

## Lampiran 1. Dokumentasi kasus

INSTALASI LABORATORIUM  
RSUD Dr. Wahidin Sudiro Husodo  
Jl. Raya Surababaya No.170, Surabaya, Provinsi Jawa Timur  
Telp: (031) 8321194, website: http://rsudwahidinhsudiro.com

**HASIL PEMERIKSAAN LABORATORIUM**

No Lab/No. RM : 21049382 / W2112347763  
NAMA PASIEN : AQMAR HAFIQ AH RAYYAN  
TGL LAHR : 14-12-2019  
JENIS KELAMIN : Laki-laki  
ALAMAT : PANJERAN RT 02/RW 01 MANTUP LAMONGAN

TGL PERIKSA : 13-12-2021 02:45:00  
TGL TERIMA : 13-12-2021 02:45:00  
TGL HASIL : 13-12-2021 03:02:50  
RUJANGAN : INSTALASI GAWAT DARURAT

Hal : 1/2

JENIS PEMERIKSAAN	HASIL	SATUAN	NILAI RUJUKAN	METODE
<b>HEMATOLOGI</b>				
<b>Hematologi Lengkap</b>				
Leukosit	11.4	g/dL	5.0 - 15.50	FlowCytometri
Hemoglobin	4.42	10 <sup>6</sup> /uL	10.8 - 12.8	Cyanide-free
Eritrosit	34.3	%	35.0 - 52.0	Impedance
Hematokrit	329	10 <sup>3</sup> /uL	217 - 497	Pulse Detection
Trombosit	18.6	fL	9.0 - 13.0	Impedance
MPV	77.5	fL	73.0 - 101.0	Cummulative
MCV	25.8	DG	23.0 - 31.0	Cummulative
MCH	33.3	g/L	26.0 - 34.0	Cummulative
MCHC	16.9	%	11.5 - 14.5	
RDW-CV	43.0	fL	37.0 - 54.0	
RDW-SD				FlowCytometri
Jumlah Jenis	1.1	%	1.0 - 5.0	FlowCytometri
basofil	0.2	%	0 - 1	FlowCytometri
asofil	H 69.6	%	17.0 - 60.0	FlowCytometri
eutrofil	21.5	%	20.0 - 70.0	FlowCytometri
mfosit	7.7	%	1.0 - 11.0	FlowCytometri
monosit	0.13	10 <sup>3</sup> /uL	0.00 - 0.40	
Jumlah Eosinofil	0.02	10 <sup>3</sup> /uL	0.00 - 0.10	
Jumlah Basofil	H 8.39	10 <sup>3</sup> /uL	1.50 - 7.00	
Jumlah Neutrofil	2.60	10 <sup>3</sup> /uL	1.00 - 3.70	
Jumlah Limfosit	H 0.93	10 <sup>3</sup> /uL	0 - 0.7	
Jumlah Monosit	H 3.23		< 3.13	
Rasio N / L				
<b>KIMIA DARAH</b>				
Glukosa Sewaktu	H 100	mg/dL	50 - 90	
Kalsium	9.68	mg/dL	8.80 - 10.80	O-CPC

INSTALASI LABORATORIUM  
RSUD Dr. Wahidin Sudiro Husodo  
Jl. Raya Surababaya No.170, Surabaya, Provinsi Jawa Timur  
Telp: (031) 8321194, website: http://rsudwahidinhsudiro.com

**HASIL PEMERIKSAAN LABORATORIUM**

No Lab/No. RM : 21049382 / W2112347763  
NAMA PASIEN : AQMAR HAFIQ AH RAYYAN  
TGL LAHR : 14-12-2019  
JENIS KELAMIN : Laki-laki  
ALAMAT : PANJERAN RT 02/RW 01 MANTUP LAMONGAN


TGL PERIKSA : 13-12-2021 02:45:00  
TGL TERIMA : 13-12-2021 02:45:00  
TGL HASIL : 13-12-2021 03:02:50  
RUJANGAN : INSTALASI GAWAT DARURAT

Hal : 2/2

JENIS PEMERIKSAAN	HASIL	SATUAN	NILAI RUJUKAN	METODE
<b>IMUNOSEROLOGI</b>				
Antigen SARS-CoV-2	Negatif		Negatif	
Catatan :				
- Hasil negatif tidak menyingkirkan kemungkinan terinfeksi SARS-CoV-2 sehingga masih berisiko menularkan ke orang lain, tes ulang atau tes konfirmasi dengan NAAT (nucleic acid amplification tests)*, bila probabilitas pretes relatif tinggi, atau diketahui memiliki kontak dengan orang yang terkonfirmasi COVID-19				
- Hasil negatif dapat terjadi pada kondisi kuantitas antigen pada specimen dibawah level deteksi alat				



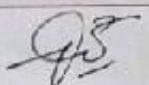



## Lampiran 2. Lembar Konsultasi KIAN

 **SEKOLAH TINGGI ILMU KESEHATAN (STIKES)  
BINA SEHAT PPNI MOJOKERTO**  
Jl. Raya Jabon Km 6 Mojokerto, Telp/Fax. (0321) 390203  
Email : stikes\_ppni@telkom.net

---

**LEMBAR BIMBINGAN KIAN**

Nama Mahasiswa : APRILLIA ARUM PAMBUDI  
NIM : 202103070  
Judul KIAN : Studi Kasus Upaya Pemenuhan Cairan Pada Anak Dengan  
GEA Pada Kasus Nausea Di Ruang Kertawijaya Rsud Dr.  
Wahidin Sudiro Husodo Kota Mojokerto  
Pembimbing : Siti Indatul Laili S.Kep, Ns., M.Kes

No	Tanggal	Uraian Bimbingan	Tanda Tangan
1	11/08 <sup>22</sup>	Tambahkan D <sub>x</sub> kep	
2	14/08 <sup>22</sup>	Perbaiki Subjaya - Bab 3	
3	24/08 <sup>22</sup>	Ambil Data	
4	29/08 <sup>22</sup>	Acc uji KIAN	

### Lampiran 3. Revisi Ujian Sidang KIAN



**SEKOLAH TINGGI ILMU KESEHATAN (STIKES)  
BINA SEHAT PPNI MOJOKERTO**  
Jl. Rayn Jabon Km 6 Mojokerto, Telp/Fax. (0321) 390203  
Email : stikes\_ppni@telkom.net

#### LEMBAR REVISI UJIAN SIDANG KIAN

Nama Mahasiswa : APRILLIA ARUM PAMBUDI

NIM : 202103070

Judul KIAN : Studi Kasus Asuhan Keperawatan Pada Anak Dengan GEA Dengan Masalah Resiko Ketidakseimbangan Elektrolit Di Ruang Kertawijaya Rsud Dr. Wahidin Sudiro Husodo Kota Mojokerto

Penguji : Tri Peni, S. Kep, Ns., M. Kes

Penguji 2 : Siti Indatul Laili, S. Kep, Ns., M. Kes

NO	Tanggal	TIM PENGUJI	URAIAN BIMBINGAN	TANDA TANGAN
1	07 September 2022	Tri Peni, S. Kep, Ns., M. Kes	<ol style="list-style-type: none"><li>1) Perbaiki judul menjadi asuhan keperawatan dan sesuaikan dengan masalah</li><li>2) Lengkapi IMRAD pada abstrak</li><li>3) Pada bab 2 teori mauseu ganti dengan resiko ketidakseimbangan elektrolit</li><li>4) Nama pada pathway GEA sesuaikan dengan kasus yang diambil</li><li>5) Diagnose dan intervensi pada konsep askep hanya pada masalah yang diambil</li><li>6) Analisa data tambahkan data yang menunjang masalah keperawatan</li><li>7) Poin pada evaluasi disesuaikan dengan nada tidaknya pada kriteria hasil masalah klien</li><li>8) Hasil pembahasan asuhan keperawatan lengkapi Teori dan Opini</li><li>9) Perbaiki tata letak paragraf</li></ol>	
2	07 September 2022	Siti Indatul Laili, S. Kep, Ns., M. Kes	<ol style="list-style-type: none"><li>1) Judul fokuskan dengan masalah yang diambil</li><li>2) Tambahkan intervensi adanya oral hygiene yang ada pada evaluasi asuhan keperawatan</li></ol>	