

LAMPIRAN-LAMPIRAN

Lampiran 1

FORMAT PENGKAJIAN

PENGKAJIAN

Nama Mahasiswa : Tanggal Pengkajian :
NIM :
Tempat :

1) Biodata Pasien

A. Identitas Klien

Nama :
TTL/Umur :
Agama :
Pendidikan :
Pekerjaan :
Status pernikahan :
Alamat :
Tgl MRS : (Jam)
Diagnosa Medik :

B. Identitas Penanggung Jawab

Nama :
Umur :
Pekerjaan :
Alamat :

2) Pola Fungsi Kesehatan

A. Keluhan Utama :

.....
.....

B. Riwayat Kesehatan Sekarang :

.....
.....

C. Riwayat Penyakit Dahulu :

.....
.....

D. Riwayat Penyakit Keluarga :

.....
.....

Genogram

E. Riwayat Psikososial

- 1) Perasaan Klien :
- 2) Hubungan Dengan Orang Lain :

F. Pola Fungsi Kesehatan

- 1) Pola nutrisi
 - Makan :
 - Minum :
- 2) Pola eliminasi
 - a. BAB :
Warna :
 - b. BAK :
Warna :
- 3) Pola Aktivitas
 - a. Aktivitas :

- b. Kardiovaskuler :
- c. Pernapasan :
- 4) Pola Istirahat
 - a. Gangguan Tidur :
 - b. Kesulitan Tidur :
 - c. Tidur di Siang Hari :

3) Pemeriksaan Fisik

- 1. Keadaan Umum :
- 2. Keadaran :
- 3. Tanda-Tanda Vital :
 - a. TD :.....mmHg
 - b. Nadi :.....x/mnt
 - c. Respirasi :.....x/mnt
 - d. Suhu :.....°C
- 4. Berat Badan :.....kg
- 5. Tinggi Badan :.....cm
- 6. Kepala
 - Palpasi
 - Teraba Panas :
- 7. Muka
 - Inspeksi
 - a. Kemerahan :
 - b. Sianosis :
 - c. Ruam :
 - Palpasi
 - Oedem :
 - Teraba Panas :
- 8. Mata
 - Inspeksi
 - a. Pelpebra :

- b. Lakrimasi :
 - c. Fotophobia :
 - d. Sclera :
 - e. Conjunctiva :
 - f. Pupil :
 - g. Refleks Pupil :
9. Hidung & Sinus
- Inspeksi
- Pernafasan Telinga :
- Epistaksis :
10. Telinga
- Inspeksi
- a. Lubang Telinga :
- Palpasi
- b. Nyeri Tekan :
11. Mulut
- Inspeksi
- Lidah :
- Gusi :
- Mukosa Mulut :
12. Leher
- Kelenjar Limfe :
13. Abdomen
- Inspeksi
- a. Membuncit :
- b. Hepatomegali :
- c. Splenomegali :
- d. Nyeri tekan :
- Auskultasi :
- Peristaltik :
- Perkusi :

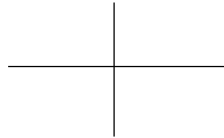
14. Integumen :

15. Ekstermitas

a. Nyeri tekan :

b. Nyeri otot :

c. Akral dingin :



16. Pemeriksaan Penunjang

1) Darah

a. Trombosit :...../

b. Leukosit :...../

c. Hematokrit :.....%

d. Hb :.....g/dL

2) Urine

a. Albumin :.....g/dL

3) Uji Serologi

IgM :.....

IgG :.....

ANALISA DATA

No/TGL	Data	Etiologi	Masalah	TTD

DIAGNOSA KEPERAWATAN

TGL	No	Diagnosa	TTD

INTERVENSI KEPERAWATAN

TGL	No	Tujuan/Kriteria Hasil	Intervensi	Rasional

IMPLEMENTASI KEPERAWATAN

No. Dx	Tanggal/Waktu	Tindakan	TTD

--	--	--	--

EVALUASI KEPERAWATAN

No. Dx	Tanggal/Waktu	Evaluasi	TTD
		S: O: A: P:	

Lampiran 2



**SEKOLAH TINGGI ILMU KESEHATAN (STIKES)
BINA SEHAT PPNI MOJOKERTO**
Jl.Raya Jabon Km 6 Mojokerto, Telp/Fax. (0321)390203
Email : stikes_ppniHtelkom.net

LEMBAR PENGAJUAN JUDUL KTI

Judul proposal KTI ini telah disetujui untuk selanjutnya dilakukan penyusunan proposal penelitian,

Judul Proposal : Asuhan Keperawatan Pada Klien Yang Mengalami Dengeu Haemorrhagic Fever (DHF) Dengan Masalah Hipertermi Di RSU Anwar Medika

Nama Mahasiswa : Safira Kaselina Ramadhani

NIM :201804078

Disetujui oleh

Pembimbing	Nama Pembimbing	Tanggal Disetujui	Tanda Tangan
I	Ana Zakiyah, S.Kep.Ns.,M.Kep	28 Oktober 2020	
II	Emyk Windartik, S.Kep.Ns.,M.Kes	31 Oktober 2020	

Lampiran 3



Yayasan Kesejahteraan Warga Perawatan Perawat Nasional Indonesia
SEKOLAH TINGGI ILMU KESEHATAN (S T I K E S)

BINA SEHAT PPNI
KABUPATEN MOJOKERTO

PROGRAM STUDI : S1 KEPERAWATAN • PROFESI NERS • S2 KEPERAWATAN • D III KEPERAWATAN
• D III KEBIDANAN • S1 KEBIDANAN • PROFESI KEBIDANAN

Alamat Jl. Raya Jabon km. 8 Mojokerto Telp./Fax (0321) 390203 email stikes_ppni@yahoo.co.id

Nomor : IV.b / 053 / D. III . KEP – KS / II / 2021
Lamp : -
Perihal : Surat Ijin Studi Pendahuluan Dan Penelitian

Kepada,
Yth : Direktur Rumah Sakit Anwar Medika Krian Sidoarjo

Di -
Tempat

Sehubungan dengan pembuatan Studi Kasus, Prodi D. III Keperawatan Stikes Bina Sehat PPNI Kabupaten Mojokerto Tahun Ajaran 2020 /2021, maka dibutuhkan informasi ataupun data untuk dijadikan dasar dalam pembuatan tugas tersebut. Untuk itu kami mohon sekiranya Bapak/ Ibu dapat mengizinkan mahasiswa kami dalam melakukan penelitian. Adapun nama mahasiswa tersebut adalah :

NAMA : SAFIRA KASELINA RAMADHANI
NIM : 201804078
JUDUL : Asuhan Keperawatan Pada Klien Yang Mengalami
(Dengue Hemorrhagic Fever) DHF Dengan Masalah
Hipertensi .

Demikian permohonan ijin ini, atas perhatian dan kerjasamanya kami sampaikan terima kasih.

Mojokerto, 15 Februari 2021
Ketua

Dr. MUHAMMAD SAJIDIN, S.Kp, M.Kes
NIK. 162 601 011

Lampiran 4



**RUMAH SAKIT UMUM
"ANWAR MEDIKA"**

Jl. Raya ByPass Krian KM 33 Balongbendo Telp. (031) 8974943 – (031) 8972052
Website: www.rsanwarmedika.com Email: rsu.anwarmedika@gmail.com
SIDOARJO



TERAKREDITASI PARIPURNA
KARS

Nomor : 1092/RSAM/II/2021
Sifat : Biasa
Perihal : Balasan Permohonan Penelitian

Sidoarjo, 22 Februari 2021

Kepada Yth:
**Ketua Program Studi DIII Keperawatan
STIKes BINA SEHAT PPNI**

di
TEMPAT

بِسْمِ اللّٰهِ الرَّحْمٰنِ الرَّحِیْمِ

Menindak lanjuti surat dari STIKES BINA SEHAT PPNI Program Studi DIII Keperawatan Nomor : IV.b/053/D.III.KEP-KS/II/2021 Tanggal : 15 Februari 2021 Perihal: Surat Permohonan Ijin Studi Pendahuluan dan Penelitian. Maka dengan ini kami beritahukan bahwa RSU "Anwar Medika" **menyetujui** kegiatan penelitian tersebut kepada mahasiswa:

Nama : Safira Kaselina Ramadhani
NIM : 201804078
Judul : Asuhan Keperawatan pada Klien yang Mengalami (Dengue Hemorrhagic Fever) DHF dengan Masalah Hipertensi.

Demikian atas perhatian dan kerjasamanya kami mengucapkan terimakasih.

بِسْمِ اللّٰهِ الرَّحْمٰنِ الرَّحِیْمِ

**DIREKTUR
RSU "ANWAR MEDIKA"**




dr. Nungky Yaniasari, M.ARS.
NIK. AM. 488

Tembusan disampaikan kepada:
Ka.Bag.Kepegawaian & Diklat RSU " Anwar Medika"

Lampiran 5

**LEMBAR PENSETUJUAN MENGUJI
PROPOSAL KTI**

Nama Mahasiswa : Safira Kaselina Ramadhani
 NIM : 201804078
 Judul Penelitian : Asuhan Keperawatan Pada Klien Yang Mengalami Dengue Hemorrhagic Fever (DHF) Dengan Masalah Hipertermi Di RSU Anwar Medika

NAMA PENGUJI	KETERANGAN	TANDA TANGAN
PENGUJI I Enny Virda Yuniarti, S.Kep.Ns., M.Kes	TGL UJIAN 10 Februari 2021	
PENGUJI II Ana Zakiyah, S.Kep.Ns., M.Kep	TGL ACC PROPOSAL 3 Februari 2021 TGL UJIAN 10 Februari 2021	
PENGUJI III Ernyk Windartik, S.Kep.Ns., M.Kes	TGL ACC PROPOSAL 4 Februari 2021 TGL UJIAN 10 Februari 2021	

Lampiran 6



**SEKOLAH TINGGI ILMU KESEHATAN (STIKES)
BINA SEHAT PPNI MOJOKERTO**
Jl. Raya Jabon Km 6 Mojokerto, Telp/Fax. (0321) 390203
Email : stikes_ppni@telkom.net

LEMBAR REVISI UJIAN PROPOSAL KARYA TULIS ILMIAH



Proposal KTI ini telah diujikan,


JUDUL PROPOSAL : ASUHAN KEPERAWATAN PADA KLIEN YANG MENGALAMI DENGUE HEMORRHAGIC FEVER (DHF) DENGAN MASALAH HIPERTERMI DI RSU ANWAR MEDIKA



NAMA MAHASISWA : SAFIRA KASELINA RAMADHANI

NIM : 201804078

Tanggal Ujian : 10 Februari 2021

Dengan Revisi Sebagai Berikut :

No	Nama Penguji	Uraian Bimbingan	Tanda Tangan
1	Penguji I: Enny Virda Yuniarti, S.Kep.Ns.,M.Kes	<ol style="list-style-type: none"> 1. Problem riset 2. Brp % DHF yang mengalami hipertermia 3. Kenapa prostagladin bisa meningkatkan suhu tubuh ? 4. Manfaat bagi institusi pelayanan kesehatan 5. Penomeran 1. Bukan 1) 6. Batasan karakteristik sesuaikan dengan literatur dari sdki 7. Desain penelitian dan pendekatan apa ? 8. Kriteria partisipan <ol style="list-style-type: none"> a. Tanda dan gejala DHF b. Tentukan jenis kelaminnya apa? c. Derajat DHF, apa perlu? 9. Saran: Ditambahkan untuk kriteria partisipannya yaitu grade DHFnnya. 	 25-02-2021

		10. Intervensi sesuaikan dengan siki dan slki.	
2	Penguji II: Ana Zakiyah, S.Kep.Ns.,M.kep	<ol style="list-style-type: none"> 1. Batasan karakteristik sesuaikan dengan sdki 2. Kriteria partisipan <ol style="list-style-type: none"> a. Tanda dan gejala DHF b. Tentukan jenis kelaminnya apa? c. Tambahkan derajat DHF, pilih salah satu 3. Intervensi sesuaikan dengan siki dan slki 4. Berapa % dhf yang mengalami Hipertermi 	 20-02-2021
3	Penguji III: Emyk Windartik, S.Kep.Ns.,M.Kes	<ol style="list-style-type: none"> 1. Tambahkan Format Pengkajian 2. Batasan karakteristik sesuaikan dengan sdki 3. Kriteria partisipan <ol style="list-style-type: none"> a. tanda dan gejala DHF yang seperti apa ? b. tentukan jenis kelaminnya apa? c. tambahkan derajat DHF 4. Intervensi sesuaikan dengan siki dan slki 	 20-02-2021

Lampiran 7

INFORMED CONCENT

Yang bertanda tangan dibawah ini

Kode partisipan : Tn . S

Alamat : Guplung RT 002 RW 001 Coofo Waringinahon
Gtchik

Setelah mendapat penjelasan tentang tujuan dan manfaat penelitian yang di selenggarakan oleh mahasiswa STIKES Bina Sehat PPNI Kabupaten Mojokerto, maka saya,

(Bersedia/~~Fidak Bersedia~~*)


Untuk peran serta sebagai partisipan.

Apabila suatu waktu merasa dirugikan dalam bentuk apapun akibat penelitian ini, berhak membatalkan persetujuan ini, tidak akan menuntut di kemudian hari, dan saya percaya yang saya tulis ini dijamin kerahasiaannya.

*)Coret yang tidak dipilih

Sidoarjo, 09 Maret 2021

Yang bersangkutan

()

Lampiran 8

INFORMED CONCENT

Yang bertanda tangan dibawah ini

Kode partisipan : Tn.B

Alamat : pematang paku RT 04 RW 013, Mandan

Setelah mendapat penjelasan tentang tujuan dan manfaat penelitian yang di selenggarakan oleh mahasiswa STIKES Bina Sehat PPNI Kabupaten Mojokerto, maka saya,

(Bersedia/~~Tidak Bersedia~~*)


Untuk peran serta sebagai partisipan.

Apabila suatu waktu merasa dirugikan dalam bentuk apapun akibat penelitian ini, berhak membatalkan persetujuan ini, tidak akan menuntut di kemudian hari, dan saya percaya yang saya tulis ini dijamin kerahasiaannya.

*)Coret yang tidak dipilih

Sidoarjo, 24 Maret 2021

Yang bersangkutan

()

Lampiran 9





**Yayasan Kesejahteraan Warga Perawatan
SEKOLAH TINGGI ILMU KESEHATA(STIKES)
BINA SEHAT PPNI**




KABUPATEN MOJOKERTO
Jl. Raya Jabon Km 6 Mojokerto, Telp/Fax. (0321) 390203
Email : stikes_ppni@telkom.net

LEMBAR KONSULTASI KTI

Nama Mahasiswa : Safira Kaselina Ramadhani
NIM : 201804078
Judul : Asuhan Keperawatan Pada Klien Yang Mengalami
Dengue Hemorrhagic Fever (DHF) Dengan Masalah
Hipertensi Di RSUD Anwar Medika
Pembimbing I : Ana Zakiyah, S.Kep.Ns.,M.Kep

No	Tanggal	Uraian	Paraf
1.	21-10-2020	Bimbingan judul KTI	
2.	26-10-2020	Presentasi fenomena masalah dan judul KTI	
3.	27-10-2020	Konsul judul KTI	
4.	28-10-2020	ACC judul KTI	
5.	11-11-2020	Konsul bab 1 pendahuluan	
6.	30-11-2020	Revisi BAB 1 Komponen yang harus dijelaskan di bab 1 1. Introduction, jelaskan masalah hipertensi pada pasien dengan DHF. 2. Justifikasi, tambahkan data bisa dari jurnal ditambah dengan studi pendahuluan tentang hipertensi pada DHF. 3. Kronologi, jelaskan faktor	

		<p>yang mempengaruhi hipertermi dan apa dampaknya.</p> <p>4. Solusinya apa untuk masalah diatas.</p>	
7.	14-12-2020	<p>Paragraf pertama dimulai dulu dengan masalah keperawatan jangan medis dulu.</p> <p>Lanjut Bab 2</p>	
8.	12-01-2021	<p>Revisi Bab 1</p> <ol style="list-style-type: none"> 1. Pada introduktion hindari pengertian. Cek kembali paragraf 1 isinya adalah pengertian. Diparagraf satu paparkan masalah tentang hipertermi namun bukan pengertian. termasuk kurangi pengertian tentang DHF. 2. Dalam membuat kalimat susunannya adalah SPO (Subyek, predikat, Obyek) jangan diawali kata sambung atau yang lainnya. Kata menurut, berdasarkan hindari diawal kalimat: Aryanti (2016) menyebutkan..... 3. Paragraf ke tiga ..tolong beri keterangan tahun berapa data dari WHO. Jangan copas dari data lain, namun anda cari di situs WHO asli. <p>Revisi Bab 2</p> <ol style="list-style-type: none"> 1. Sistematika penulisan: <ul style="list-style-type: none"> - Jenis huruf dan ukurannya tolong samakan semua - Beri halaman - Referensi yang dipakai di bab 1 dan 2 harus sama dg yang ada didaftar pustaka. cek kembali. 2. Buat kesimpulan pengertian DHF dari beberapa definisi tentang DHF yang anda cantumkan. 3. Pathway: buat bagan secara detail bagaimana proses timbulnya demam pada kasus DHF, fokuskan pada masalah tersebut. 	

		<p>4. Tambahkan konsep tentang hipertermi.</p> <p>5. Rumusan diagnosa perhatikan unsurnya PES.</p> <p>6. Kriteria hasil cocokkan dengan SLKI.</p> <p>7. Intervensi</p> <ul style="list-style-type: none"> - Poin a harus jelas monitor suhu setiap berapa jam. - Poin a dan b jadikan satu saja krn ttv didalamnya sudah termasuk suhu. - Poin c monitor intake dan output setiap brapa jam atau hari. - Poin d .pemberian kompres hangat harus jelas pada daerah mana. - Semua intervensi cek kembali. mengacu pada SIKI dan NANDA. 	
9.	19-01-2021	<p>Revisi Bab 1</p> <p>Keterangan Rs sementara dihapus saja dan ACC Bab 1.</p> <p>Revisi BAB 2</p> <p>Pathway: setelah hipertermi tambahkan bagan tentang dampak dari hipertermi/ gejala yang sesuai dengan batasan karakteristik di SDKI seperti halaman 18.</p>	
10.	25-01-2021	<p>ACC Bab 1 lanjut Bab 2</p>	
11.	27-01-2021	<p>Segera revisi dan lanjut bab berikutnya.</p> <p>Revisi Bab 2</p> <p>Pathway: setelah hipertermi tambahkan bagan tentang dampak dari hipertermi/ gejala yang sesuai dengan batasan karakteristik di SDKI seperti halaman 18.</p> <p>Revisi Bab 3</p> <p>Menambahkan lampiran</p>	

		pengkajian pada pengumpulan data.	
12.	30-01-2021	Revisi bab 2 Pathway dilengkapi dengan sumber kriteria hasil mengacu pada SLKI atau standar luaran keperawatan indonesia.	
13.	01-02-2021	Bab 2 ACC lanjut Bab 3	
14.	03-02-2021	Perbaiki tulisan judul, dan tentukan pasien DHF yang di RS hari keberapa supaya respondennya homogen Prinsip ACC Bab 3 dengan syarat revisi masukan terakhir.	
15.	08-07-2021	Revisi Bab 4 dan 5 1. Cover tolong hilangkan kata proposa.l 2. Untuk pengkajian. mohon ditambahkan keterangan apakah sama antara partisipan 1 dan 2. setelah itu tambahkan penjelsan dari masing-masing tanda gejala bagaimana prosesnya. seandainya ada perbedaan tanda dan gejala jelaskan apa penyebabnya. 3. Untuk grafik suhu cantumkan di evaluasi. tidak hanya suhu tetapi gejala yang lain juga bisa dibuat grafik pada komponen evaluasi. 4. Ketika masalah pasien teratasi tolong jangan tulis intervensi dihentikan, tetapi berikan edukasi untuk persiapan pulang. Revisi Bab 5 Apa simpulan secara umum terkait askep yang diberikan pada kedua partisipan, apa faktor yang mempengaruhi kesembuhan 2 partisipan tersebut dilihat dari sisi keperawatan.	
16.	17-07-2021	ACC Bab 4 dan 5 Silahkan ujian sidang KTI	

Lampiran 10








**Yayasan Kesejahteraan Warga Perawatan
SEKOLAH TINGGI ILMU KESEHATAN(STIKES)
BINA SEHAT PPNI
KABUPATENMOJOKERTO**

Jl. Raya Jabon Km 6 Mojokerto, Telp/Fax. (0321) 390203
Email : stikes_ppniHtelkom.net

LEMBAR KONSULTASI KTI

Nama Mahasiswa : Safira Kaselina Ramadhani
NIM : 201804078
Judul : Asuhan Keperawatan Pada Klien Yang Mengalami
Dengue Hemorrhagic Fever (DHF) Dengan Masalah
Hipertensi Di RSUD Anwar Medika
Pembimbing II : Emyk Windartik, S.Kep.Ns.,M.Kes

NO	TANGGAL	Uraian	Paraf
1	28-10-2020	Konsultasi fenomena masalah dan judul KTI	
2	31-10-2020	ACC judul KTI	
3	07-12-2020	Revisi Bab I : Latar belakang pada point introduction tidak boleh banyak terkait definisi begitu seterusnya.	
4	19-01-2021	Revisi Bab I : Latar belakang ditinjau ulang dalam pembuatan introduction, penjelasan tentang masalah sesuai dengan judul penelitian.	
5	20-01-2021	Revisi Bab I : Latar belakang pada bagian introduction kalimat introduction tidak boleh dicampurkan dengan kalimat	

		kronologi.	
6	22-01-2021	<p>Revisi Bab I :</p> <ol style="list-style-type: none"> i. latar belakang pada paragraph introduction bukan kronologi hanya menjelaskan DHF dengan Hipertermi. 2. Pada bagian solusi, cukup ditulis salah satu upaya agar tidak duplikasi dengan Bab 2 tinjauan pustaka. 3 Diperhatikan lagi terkait penyusunan mulai spasi, batas, AKIBAKA, ejaan EYD. 	
7	25-01-2021	<ol style="list-style-type: none"> i. ACC Bab 1 dan Bab 2 lanjut Bab 3. 2. Penulisan dicek kembali untuk menggunakan 2 spasi kecuali pada table 1 	
8	04-02-2021	ACC Bab 3 Lanjut Ujian Proposal	
9	04-07-2021	<p>Revisi Bab 4 dan Bab 5</p> <ol style="list-style-type: none"> i. Cover tolong diganti dengan laporan studi kasus. 2. Cek penulisan isi abstrak adalah IMRAD pada point introduction bisa diringkas dengan kalimat yang singkat, padat & jelas. 3. Jika memberikan opini harus sesuai dengan fakta & teori yang ada. 4. Pada diagnosa, implementasi, evaluasi, point pembahasan dicek kembali tolong teori tentang DHF bisa dipahami sehingga dalam memberikan opini sesuai dengan dasar teori yang ada. 	
		<ol style="list-style-type: none"> 5. Tuliskan simpulan sesuai dengan buku panduan. 6. Saran bisa ditambahkan. 	
10	08-07-2021	ACC Bab 4 dan Bab 5 Lanjut uji sidang	

Lampiran 11

LEMBAR PERMOHONAN UJI KTI
PRODI DIII KEPERAWATAN STIKES BINA SEHAT PPNI MOJOKERTO
TA 2020/2021

NAMA : SAFIRA KASELINA RAMADHANI
NIM : 201804078
JUDUL : Asuhan Keperawatan Pada Klien Yang Mengalami Dengue Hemorrhagic Fever (DHF) Dengan Masalah Hipertermi Di RSU Anwar Medika.

TANGGAL UJIAN : 29 Juli 2021

NO	PERMOHONAN KEPADA	TANGGAL ACC UJIAN	TTD DAN NAMA TERANG
1	PENGUJI 1	29 Juli 2021	 Enny Virda Yuniarti, S.Kep.Ns., M.Kes
2	PENGUJI 2	29 Juli 2021	 Ana Zakiyah, S.Kep.Ns., M.Kep
3	PENGUJI 3	29 Juli 2021	 Ernyk Windariik, S.Kep.Ns., M.Kes
4	MODERATOR	29 Juli 2021	 Fitria. Y

Pemohon,

Safira Kaselina Ramadhani
 NIM : 201804078

Lampiran 12



**SEKOLAH TINGGI ILMU KESEHATAN (STIKES)
BINA SEHAT PPNI MOJOKERTO**
Jl. Raya Jabon Km 6 Mojokerto, Telp/Fax. (0321) 390203
Email : stikes_put@telkom.net

LEMBAR REVISI UJIAN KTI (KARYA TULIS ILMIAH)



Karya Tulis Ilmiah ini telah diujikan,

JUDUL : ASUHAN KEPERAWATAN PADA KLIEN YANG
MENGALAMI DENGUE HEMORRHAGIC FEVER (DHF)
DENGAN MASALAH HIPERTERMI DI RSU ANWAR
MEDIKA


NAMA MAHASISWA : SAFIRA KASELINA RAMADHANI

NIM : 201804078

Tanggal Ujian : 29 JULI 2021

Dengan Revisi Sebagai Berikut :

No	Nama Penguji	Uraian Bimbingan	Tanda Tangan
1	Penguji I: Enny Virda Yuniarti, S.Kep.Ns.,M.Kes	<ol style="list-style-type: none"> 1. Pada bab III metode penelitian diperbaiki kembali karena kalimatnya masih menggunakan kalimat proposal. 2. Pada bab IV pembahasan lebih diperdalam lagi isinya. 3. Pada bab IV Bagian implementasi, penulisan pada pemberian obat pasien sebaiknya langsung ditulis dengan takaran mg atau ml baik itu obat oral ataupun obat injeksi. 4. Tambahkan keterbatasan dalam menyusun KTI. 5. Letak halaman diperbaiki sesuai dengan buku panduan. 6. Tambahkan daftar tabel dan daftar gambar. 7. Pada bab V penutup, bagian kesimpulan sesuaikan dengan buku panduan. 8. Urutan penyusunan KTI disusun 	

		<p>sesuai buku panduan.</p> <p>9. Pada lembar pernyataan, kata plagiatisme diganti dengan plagiarisme.</p> <p>10. Cek kembali dan lengkapi lampiran.</p>	
2	<p>Penguji II:</p> <p>Ana Zakiyah, S.Kep.Ns.,M.Kep</p>	<p>i. Pada grafik suhu cantumkan dievaluasi.</p> <p>2. Grafik tidak hanya suhu tetapi gejala yang lain juga bisa dibuat grafik pada komponen evaluasi.</p> <p>3. Ketika masalah pasien teratasi, jangan tulis intervensi dihentikan. Tetapi berikan edukasi untuk persiapan pulang.</p> <p>4. Pada Bab IV Pembahasan lebih diperdalam lagi isinya.</p> <p>5. Pada bab V penutup, bagian kesimpulan ditambahkan faktor-faktor apa saja yang mempengaruhi kenaikan suhu tubuh.</p> <p>6. Cek kembali dan lengkapi lampiran.</p>	
3	<p>Penguji III:</p> <p>Emyk Windartik, S.Kep.Ns.,M.Kes</p>	<p>i. Pada Bab IV Pembahasan lebih diperdalam lagi isinya.</p> <p>2. Perbaiki abstrak sesuai dengan buku panduan.</p> <p>3. Lengkapi lampiran.</p>	