

LAPORAN STUDI KASUS

**ASUHAN KEPERAWATAN PADA KLIEN DIABETES MELLITUS
DENGAN MASALAH GANGGUAN INTEGRITAS KULIT/JARINGAN
DI RS ISLAM MASYITHOH BANGIL PASURUAN**



Oleh:

MUKHAMAD GHUPRON

NIM : 201804071

PROGRAM STUDI D-III KEPERAWATAN

SEKOLAH TINGGI ILMU KESEHATAN

BINA SEHAT PPNI

MOJOKERTO

2021

LAPORAN STUDI KASUS

**ASUHAN KEPERAWATAN PADA KLIEN DIABETES
MELLITUS DENGAN MASALAH GANGGUAN INTEGRITAS
KULIT/JARINGAN
DI RS ISLAM MASYITHOH BANGIL PASURUAN**

Diajukan sebagai salah satu syarat mendapat gelar Ahli Madya Keperawatan
(Amd.Kep) Pada Sekolah Tinggi Ilmu Kesehatan Bina Sehat PPNI
Kabupaten Mojokerto



Oleh:

MUKHAMAD GHUPRON

NIM : 201804071

PROGRAM STUDI D-III KEPERAWATAN

SEKOLAH TINGGI ILMU KESEHATAN

BINA SEHAT PPNI

MOJOKERTO

2021

SURAT PERNYATAAN

Saya menyatakan bahwa laporan kasus ini adalah hasil karya sendiri dan belum pernah dikumpulkan orang lain untuk memperoleh gelar dari berbagai jenjang pendidikan di Perguruan Tinggi manapun, dan apabila terbukti ada unsur plagiarisme saya siap untuk dibatalkan kelulusannya.

Mojokerto, 18 Februari 2021

Yang menyatakan

A handwritten signature in black ink, appearing to read 'Ghupron', written over a horizontal line.

MUKHAMAD GHUPRON

NIM : 201804071

LEMBAR PERSETUJUAN

Laporan kasus ini telah disetujui untuk diajukan dalam ujian akhir program

Judul : Asuhan Keperawatan pada Klien Diabetes Mellitus dengan
Masalah Gangguan Integritas Kulit/ Jaringan Di RS Islam
Masyitoh Bangil Pasuruan

Nama : Mukhamad Ghupron

NIM 201804071

Pada tanggal : Pembimbing I : 17 Februari 2021

Pembimbing II : 1 Februari 2021

Oleh:



Pembimbing I :

Ana Zakivah, M.Kep.
NIK 162 601 095

Pembimbing II :



Emyk Windartik, S.Kep.Ns., M.Kes.
NIK 162 601 102

HALAMAN PENGESAHAN


Skripsi ini diajukan oleh :

Nama : MUKHAMAD GHUPRON
NIM : 201804071
Program Studi : KEPERAWATAN
Judul Skripsi : "Asuhan Keperawatan pada Klien Diabetes Mellitus dengan Masalah Gangguan Integritas Kulit/Jaringan Di RS Islam Masyitoh Bangil Pasuruan"


Telah berhasil dipertahankan di hadapan Dosen Penguji dan diterima sebagai bagian persyaratan yang diperlukan untuk memperoleh gelar Diploma pada Program Studi KEPERAWATAN STIKES Bina Sehat PPNI Mojokerto

DOSEN PENGUJI

Penguji : ENNY VIRDA YUNIARTI. S.Kep.Ns., M.Kes.

(.....


Pembimbing : ANA ZAKIYAH, M.Kep

(.....


Pembimbing : EMYK WINDARTIK. S.Kep.Ns., M.Kes

(.....


Ditetapkan di : Mojokerto

Tanggal : 28 Oktober 2021

Ka. Prodi D-3 Keperawatan



IMA RAHMAWATI. S.Kep.Ns. M.Si

NIK : 062.601.029

KATA PENGANTAR

Puji syukur tidak henti-hentinya penulis haturkan atas segala rahmat dan karuniayang telah Allah SWT berikan sehingga penulis dapat menyelesaikan halaman demi halaman Laporan Kasus Asuhan Keperawatan pada Klien Diabetes Mellitus dengan Masalah Gangguan Integritas Kulit/ Jaringan ini dengan baik. Penulis menyadari terselesaikannya Laporan Kasus ini juga atas kerjasama dan dukungan serta bimbingan dari berbagai pihak. Oleh karena itu dalam kesempatan ini dengan hati yang tulus penulis ucapkan terimakasih kepada:

1. Dr. M. Sajidin, S.Kp., M.Kes. selaku Ketua Sekolah Tinggi Ilmu Kesehatan Bina Sehat PPNI Kabupaten Mojokerto.
2. Hj. Ima Rahmawati, S.Kep.Ns., M.Si. selaku Ka.Prodi D-III Keperawatan Sekolah Tinggi Ilmu Kesehatan Bina Sehat PPNI Kabupaten Mojokerto.
3. Eny Virda Yuniarti, M.Kes. selaku Ketua Penguji pada Studi Kasus ini.
4. Ana Zakiyah, S.Kep.Ns., M.Kep. selaku Pembimbing I yang telah meluangkan waktu serta memberikan bimbingan kepada penulis.
5. Emyk Windartik, S.Kep.Ns., M.Kes. selaku Pembimbing II yang telah meluangkan waktu serta memberikan bimbingan kepada penulis.
6. Kedua orang tua penulis atas doa dan ridha serta motivasi yang tiada henti sehingga penulis dapat menyusun Laporan Kasus ini dengan lancar dan baik.

Akhirnya semoga Laporan Kasus ini dapat memberikan kebermanfaatan bagi siapa saja yang membaca. Demi sempurnanya Laporan Kasus ini, penulis tidak menutup diri dari segala kritik dan saran yang membangun.

Mojokerto, 18 Februari 2021
Penulis



Mukhamad Ghupron

DAFTAR ISI

HALAMAN SAMPUL DEPAN.....	
HALAMAN SAMPUL DALAM.....	iii
SURAT PERNYATAAN	ivv
LEMBAR PERSETUJUAN	v
LEMBAR PENGESAHAN.....	vi
KATA PENGANTAR	vii
MOTTO	viii
PERSEMBAHAN.....	ix
ABSTRAK.....	xi
ABSTRACT	xi
DAFTAR ISI.....	viii
DAFTAR TABEL.....	xi
DAFTAR BAGAN.....	xii
BAB I PENDAHULUAN	1
1.1. Latar Belakang	1
1.2. Batasan Masalah	6
1.3. Rumusan Masalah	6
1.4. Tujuan Studi Kasus	6
1.4.1. Tujuan Umum	6
1.4.2. Tujuan Khusus	6
1.5. Manfaat Studi Kasus	7
1.5.1. Manfaat Teoritis	7
1.5.2. Manfaat Praktis	7
BAB II TINJAUAN PUSTAKA	9
2.1. Konsep Diabetes Mellitus	9
2.1.1. Definisi	9
2.1.2. Etiologi	10

2.1.3.	Klasifikasi	13
2.1.4.	Manifestasi Klinis	15
2.1.5.	Patofisiologi	16
2.1.6.	Pathway	18
2.1.7.	Pemeriksaan Penunjang.....	18
2.1.8.	Penatalaksanaan	19
2.1.9.	Komplikasi.....	20
2.2.	Konsep Gangguan Integritas Kulit dan Jaringan.....	21
	defined.	
2.2.1.	Definisi	21
2.2.2.	Etiologi	21
2.2.3.	Patofisiologi.....	22
2.2.4.	Fungsi Kulit.....	24
2.2.5.	Pengertian Luka	24
2.2.6.	Manifestasi Klinis	25
2.2.7.	Klasifikasi	27
2.2.8.	Kondisi Klinis Terkait.....	28
2.2.9.	Proses Penyembuhan Luka.....	28
2.2.10.	Komplikasi.....	30
2.3.	Konsep Asuhan Keperawatan	31
2.3.1.	Pengkajian.....	31
2.3.2.	Analisa Data.....	34
2.3.3.	Diagnosa Keperawatan.....	34
2.3.4.	Intervensi	35
2.3.5.	Implementasi	36
2.3.6.	Evaluasi.....	37
	BAB III METODE PENELITIAN	38
3.1.	Desain Penelitian.....	38
3.2.	Batasan Istilah.....	38
3.3.	Partisipan	39
3.4.	Lokasi dan Waktu Penelitian.....	40
3.5.	Pengumpulan Data	40
3.5.1.	Teknik Pengumpulan Data	41
3.5.2.	Instrumen Pengumpulan Data	41
3.6.	Uji Keabsahaan Data	41
3.7.	Analisa Data	42

3.7.1.	Pengumpulan Data	43
3.7.2.	Mereduksi data.....	43
3.7.3.	Penyajian data	43
3.7.4.	Penarikan Simpulan.....	44
3.8.	Etik Penelitian	44
3.8.1.	<i>Informed Consent</i>	44
3.8.2.	<i>Anonymity</i>	44
3.8.3.	<i>Confidentiality</i>	45
BAB IV	HASIL DAN PEMBAHASAN	46
4.1	Hasil	46
4.1.1	Pengkajian.....	46
4.1.2	Analisa Data.....	53
4.1.3	Diagnosis Keperawatan	54
4.1.4	Perencanaan.....	55
4.1.5	Implementasi	57
4.1.6	Evaluasi.....	63
4.2	Pembahasan	68
4.2.1	Pengkajian.....	68
4.2.2	Diagnosa Keperawatan.....	69
4.2.3	Perencanaan.....	70
4.2.4	Implementasi	71
4.2.5	Evaluasi.....	72
BAB V	SIMPULAN DAN SARAN	74
5.1	Simpulan	74
5.2	Saran	75
5.2.1	Bagi Partisipan	75
5.2.2	Bagi Institusi Pelayanan Kesehatan (Rumah Sakit).....	75
5.2.3	Bagi Institusi Pendidikan.....	76
5.2.4	Bagi Tenaga Keperawatan.....	76
5.2.5	Peneliti Selanjutnya.....	76
DAFTAR PUSTAKA	77	
LAMPIRAN.....	80	

DAFTAR TABEL

Tabel 2.1. <i>Manifestasi Klinis Kaki Diabetes</i>	25
Tabel 2.2. <i>Manifestasi Klinis Ulkus Diabetik</i>	26
Tabel 2.3 <i>Klasifikasi University of Texas</i>	27

DAFTAR BAGAN

Bagan 2.1. <i>Pathway Diabetes Mellitus</i>	18
---	----

Lampiran 1 : Format Pengkajian

A. PENGKAJIAN

Nama Mahasiswa : Mukhamad Ghupron
NIM : 201804071
Tempat : RSI Masyitoh Bangil

Tanggal Pengkajian :

1) Biodata Pasien

Nama :
Umur :
Agama :
Pendidikan :
Pekerjaan :
Status pernikahan:
Alamat :

2) Pola Fungsi Kesehatan

a. Keluhan Utama :

.....
.....

b. Riwayat Kesehatan Sekarang :

.....
.....

c. Riwayat Penyakit Dahulu :

.....
.....

d. Riwayat Penyakit Keluarga :

.....
.....

3) Pola Ativitas

1. Pola Aktivitas dan Latihan

Makan / minum :
Mandi :
Berpakaian / berdandan :
Toileting :
Mobilitas di tempat tidur :
Berpindah :
Berjalan :
Pekerjaan :
Olahraga :
Alat bantu jalan :

Pemberian skor: 0 = mandiri, 1 = alat bantu, 2 = dibantu orang lain, 3 = tidak mampu.

2 Pola Nutrisi Metabolik

Berat badan / Tinggi badan :
IMT & BBR :
BB dalam 1 bulan terakhir :

3 Pola Eliminasi Fekal/Bowel

Frekuensi :
Waktu :
Warna :
Gangguan Eliminasi bowel :

4 Pola Eliminasi Urin

Frekuensi :
Warna :
Gangguan Eliminasi bladder :
Riwayat dahulu :
Penggunaan kateter :
Keluhan :

5. Pemeriksaan Fisik

a. Keadaan Umum

Keadaran :
GCS :
Vital Sign : TDmmHg
Nadi.....x/mnt
Respirasix/mnt
Suhu°C

b. Sistem Pernafasan

Pergerakan dada :
Pemakaian otot bantu pernafasan :
Menggunakan alat bantu pernafasan:

c. Sistem Kardiovaskular

Irama Jantung :
CRT :
Nadi :
TD :

d. Sistem Neurologi

Gangguan penglihatan :
Gangguan sensai taktil :
Riwayat penyakit :

e. Sistem Pencernaan

Peristaltik usus :
Nafsu makan :
Muntah :

f. Sistem Intergumen

Warna kulit :
Turgor kulit :

Akral / suhu :
Hidrasi :
Kemerahan :

B. ANALISA DATA

TGL	NO	DATA	ETIOLOGI	MASALAH	TTD

C. DIAGNOSA KEPERAWATAN

TGL	NO	DIAGNOSA	TTD

D. INTERVENSI KEPERAWATAN

TGL	NO	TUJUAN/ KRITERIA HASIL	INTERVENSI	RASIONAL
-----	----	---------------------------	------------	----------

--	--	--	--	--



**SEKOLAH TINGGI ILMU KESEHATAN (STIKES)
BINA SEHAT PPNI MOJOKERTO**
Jl. Raya Jabon Km 6 Mojokerto, Telp/Fax. (0321) 390203
Email : stikes_ppni@telkom.net

LEMBAR KONSULTASI KTI (KARYA TULIS ILMIAH)



NAMA : MUKHAMAD GHUPRON






NIM 201804071




JUDUL KTI : ASUHAN KEPERAWATAN PADA

**KLIEN DIABETS MELLITUS DENGAN
MASALAH GANGGUAN INTEGRITAS
KULIT/JARINGAN DI RS ISLAM MASYITOH
BANGIL PASURUAN**

PEMBIMBING I : Ana Zakiyah,M.Kep.

No	Tanggal	Uraian Bimbingan	Tanda Tangan
1.	7 November 2020	1. Judul dan fenomena acc	
2.	30 November 2020	Bab 1 1. Mohon perhatikan susunan terdiri atas : – Introduction – Justifikasi – Kronologi – Solusi	
3.	14 Desember 2020	Bab 1 1. Pada introduction, diawali dengan membahas gangguan integritas kulit pada diabetes	

		<p>2. Perhatikan penyusunan paragraph (satu paragraph satu pemikiran dan jangan terlalu panjang)</p> <p>Dipersilahkan lanjut bab 2</p>	
4.	10 Januari 2021	<p>Bab 1</p> <p>1. Latar belakang</p> <ul style="list-style-type: none"> - Paragraph pertama mohon jangan ada kata “ adalah” agar tidak terkesan definisi - Spasi dan kerapihan paragraph tolong disamakan - Setelah justifikasi tambahkan dampak jika ulkus tidak teratasi <p>2. Tujuan</p> <ul style="list-style-type: none"> - Mohon judul bab dilengkapi - Pada pathway, tanda panah tidak perlu dipertebal - Penulisan refrensi diletakan diawal kalimat - Jika lebih dari satu refrensi, tulis diakhir - Sumber ambil 10 tahun terakhir - Untuk pengkajian RPS terkait luka, pengkajian lebih detail untuk mendapatkan data integritas kulit secara utuh - Untuk konsep pengkajian fisik, yang dikaji hanya yang terkait dengan integritas - Tambahkan konsep diagnose keperawatan integritas kulit berdasarkan SDKI 	
5.	17 Januari 2021	<p>Bab 1</p> <p>1. Satu halaman jangan satu paragraph saja</p> <p>2. Manfaat dibagi dua yaitu teoritis dan praktis</p>	
6.	25 Januari 2021	<p>Bab 1</p> <p>1. Prinsip acc (tolong pada halaman 4 dijadikan beberapa paragraph)</p> <p>2. Silahkan lanjut bab 2</p>	
7.	27 Januari 2021	<p>Bab 2</p> <p>1. Pathway tolong tambahkan tanda dan gejala kerusakan integritas kulit sesuai batasan karakteristik</p> <p>2. Sistematika penulisan</p> <p>3. Pengajian focus sesuai topic yang diambil</p> <p>4. Tambahkan intervensi</p>	
8.	1 Februari 2021	<p>Bab 2</p>	

		<ol style="list-style-type: none"> 1. Pengkajian focus sesuai rumusan masalah karena ini bukan asuhan keperawatan utuh 2. Kriteria waktu pada intervensi tolong cari teori yang lebih tepat 3. Kriteria hasil mengacu pada luaran atau standar luaran keperawatan Indonesia begitu pula dengan intervensi 4. Untuk desain, pastikan dahulu bahwa apakah nantinya pada RS bisa dilakukan studi literature atau peneitian langsung 5. Silahkan minta panduan ke prodi untuk panduan studi literature D-III 	
9.	5 Febuari 2021	<p>Bab 2 acc</p> <p>Bab 3</p> <ol style="list-style-type: none"> 1. Kriteria partisipan mengapa tidak boleh beda 5 tahun 2. Buatlah lampiran format pengkajian 	
10.	9 Februari 2021	<p>Lampiran</p> <ol style="list-style-type: none"> 1. Lampiran pengkajian harusnya mengacu pada bab 2 	
11.	16 Februari 2021	Bab 3 acc, silahkan ujian proposal	



**SEKOLAH TINGGI ILMU KESEHATAN (STIKES)
BINA SEHAT PPNI MOJOKERTO**
Jl. Raya Jabon Km 6 Mojokerto, Telp/Fax. (0321) 390203
Email : stikes_ppni@telkom.net

LEMBAR KONSULTASI KTI (KARYA TULIS ILMIAH)







NAMA : MUKHAMAD GHUPRON

NIM 201804071

**JUDUL KTI : ASUHAN KEPERAWATAN PADA KLIEN DIABETES
MELLITUS DENGAN MASALAH GANGGUAN INTEGRITAS
KULIT/JARINGAN DI RS ISLAM MASYITOH BANGIL
PASURUAN**

PEMBIMBING II : Emyk Windartik, S.Kep.Ns.,M.Kes.

No	Tanggal	Uraian Bimbingan	Tanda Tangan
1.	7 November 2020	2. Judul dan fenomena acc	
2.	12 Januari 2021	Bab 1 2. Pada latar belakang terdiri dari 4 paragraf meliputi : introduction, justifikasi, kronologi, dan solusi 3. Tidak boleh ada ..., pada karya tulis ilmiah harus jelas lokasinya 4. Mohon cek dengan buku panduan penyusunan dan penulisan terkait dengan batasan masalah, dll	
3.	25 Januari 2021	Bab 1 3. Mohon semua refrensi semua ditulis dengan metode mendeley	

		4. Bab 1 acc	
4.	28 Januari 2021	Bab 2 acc, silahkan lanjut bab 3	
5.	1 Februari 2021	Bab 3 acc, silahkan daftar ujian proposal	
6.	15 Juli 2021	3. Intervensi : sesuaikan buku SIKI dan OTEK ditampilkan 4. Implementasi : tulis hasilnya	
7.	16 Juli 2021	Acc sidang	

Lampiran 4



**SEKOLAH TINGGI ILMU KESEHATAN (STIKES)
BINA SEHAT PPNI MOJOKERTO**
Jl. Raya Jabon Km 6 Mojokerto, Telp/Fax. (0321) 390203
Email : stikes_ppni@telkom.net

LEMBAR REVISI UJIAN PROPOSAL KTI



Proposal KTI ini telah diujikan,

**JUDUL KTI : ASUHAN KEPERAWATAN PADA KLIEN DIABETS MELLITUS
DENGAN MASALAH GANGGUAN INTEGRITAS
KULIT/JARINGAN DI RS ISLAM MASYITOH BANGIL
PASURUAN**



NAMA MAHASISWA : MUKHAMAD GHUPRON

NIM 201804071

Tanggal ujian : 22 FEBRUARI 2021

Dengan Revisi Sebagai Berikut :

No	Nama Penguji	Uraian Bimbingan	Tanda Tangan
1.	Penguji I :	3. Cover depan dengan cover belakang beda 4. Lembar abstrak tidak usah di masukan 5. Daftar isi sesuaikan 6. Data terbaru 7. Gunakan satu klasifikasi ulkus	

	Enny Virda Yuniarti. S.Kep.Ns.,M.Kes.	8. Masukan klasifikasi ulkus ke partisipan 9. Lama penelitian	
2.	Penguji II : Ana Zakiyah.M.Kep.	5. Waktu penelitian sesuaikan dengan kriteria hasil 6. Intervensi sesuaikan dengan kasus 7. Dalam waktu yang sudah di tentukan, apa saja yang dicapai diintegritas kulit	
3.	Penguji III : Emyk Widartik.S.Kep.Ns.,M.Kes	5. Intervensi sesuaikan dengan kasus 6. Konsisten 7. Tekankan edukasi	



YAYASAN KESEJAHTERAAN MUSLIMAT NU
RSI "MASYITHOH" BANGIL



Jl. A. Yani No. 6-7 Bangil - Pasuruan Telp. (0343) 741018, 744757 Fax. (0343) 742425

Nomor : 008.EKS/S.Pem/RSIM/DKT/03/2021
Lampiran : -
Perihal : Surat Balasan
Ijin Studi Pendahuluan dan Penelitian

Kepada Yth,
Ketua STIKES BINA SEHAT PPNI
Kabupaten Mojokerto
di-
Mojokerto

Assalamu'alaikum Wr. Wb.

Sehubungan dengan surat yang kami terima tanggal 8 Februari 2021 dengan nomor surat IV.b/051/d.111/KEP-KS/11/2021 tentang Surat Ijin Pendahuluan dan Penelitian maka dengan ini kami memberikan ijin kepada :

NAMA : Mukhammad Ghupron
NIM : 201804071
JUDUL : *Asuhan* Keperawatan Pada Klien Diabetes Melitus Dengan Masalah Gangguan Integritas Kulit/Jaringan

Laporan hasil penelitian ilmiah, agar diserahkan ke Bagian Diklat RSI Masyithoh Bangil, sebanyak 1 (satu) expl dan 1 (satu) keeping CD.

Demikian balasan dan ijin serta keterangan ini kami buat, atas perhatian dan kerjasamanya kami ucapkan terima kasih.

Wasalamu'alaikum Wr.Wb

Bangil, 8 Maret 2021

Direktur RSI Masyithoh

Dr. dr. H. Handayanto, MM

Lampiran 6

LEMBAR PERSETUJUAN MENJADI PARTISIPAN

Saya yang bertanda tangan di bawah ini,

Nama: *Sulistyanwati ningsih*
Umur: *58 tahun*
Alamat: *Minda - Sidawayah - Pesi - Pasuruan*

Dengan ini menyatakan bersedia menjadi partisipan pada penelitian "Asuhan Keperawatan pada Klien Diabetes Mellitus dengan Masalah Gangguan Integritas Kulit/ Jaringan" di RSI Masyitoh Bangil yang dilakukan oleh saudara Mukhamad Ghupron mahasiswa D-III STIKES BINA SEHAT PPNI Mojokerto secara sukarela dan tanpa paksaan dari pihak manapun

Pasuruan, *26* *Maret* - 2021

Yang menyatakan,

(Sulistyanwati ningsih)

Lampiran 7

LEMBAR PERSETUJUAN MENJADI RESPONDEN

(INFORMED CONCENT)

Yang bertanda tangan di bawah ini

Kode responden :

Alamat : *Balung Raren 01/08 - Mojokerto - Rembang - Ponorogo*

Setelah mendapat penjelasan tentang tujuan dan manfaat penelitian yang diselenggarakan oleh mahasiswa STIKES Bina Sehat PPNI Kabupaten Mojokerto, maka saya

(Bersedia/~~Tidak Bersedia~~*)


Untuk berperan sebagai responden.

Apabila sesuatu hal yang merugikan diri saya akibat penelitian ini, maka saya akan bertanggung jawab atas pilihan saya sendiri dan tidak akan menuntut di kemudian hari.

*) Coret yang tidak dipilih

Mojokerto, 2021

Yang bersangkutan



Elu yanti asubih



**SEKOLAH TINGGI ILMU KESEHATAN (STIKES)
BINA SEHAT PPNI MOJOKERTO**
Jl. Raya Jabon Km 6 Mojokerto, Telp/Fax. (0321) 390203
Email : stikes_ppni@telkom.net

LEMBAR REVISI UJIAN KTI (KARYA TULIS ILMIAH)



KTI ini telah diujikan,

**JUDUL KTI : ASUHAN KEPERAWATAN PADA KLIEN
DIABETS MELLITUS DENGAN MASALAH
GANGGUAN INTEGRITAS KULIT/JARINGAN
DI RS ISLAM MASYITOH BANGIL PASURUAN**



NAMA MAHASISWA : MUKHAMAD GHUPRON

NIM : 201804071

Tanggal ujian : 03 AGUSTUS 2021

Dengan Revisi Sebagai Berikut :

No	Nama Penguji	Uraian Bimbingan	Tanda Tangan
1.	Penguji I : Enny Virda Yuniarti. S.Kep.Ns.,M.Kes.	10. Penulisan - Cek buku panduan terkait spasi, baris, ketentuan - Plagiarism bukan plagiatisme - Lembar penetapan penguji tidak perlu masuk dilampiran - Cek tulisan yang gabung 11. Abstrak - Belum ada pertimbangannya - Kata kunci & jangan disingkat - Perhatikan tenses 12. Kriteria & partisipan	

		<ul style="list-style-type: none"> - Jenis kelamin sama? - Belum ada keterbatasan <p>13. Pengkajian</p> <ul style="list-style-type: none"> - Jenis kelamin beda, sesuaikan bab 3 - Dx beda - Hasil lab beda - Karakteristik luka beda <p>14. Evaluasi</p> <ul style="list-style-type: none"> - SOAP sesuaikan dengan luaran - A masalahnya apa <p>15. Pembahasan</p> <ul style="list-style-type: none"> - FTO sangat lemah, supervisal, kurang dalam analisisnya - Pengkajian kurang data, banyak yang beda antara 2 klien - Dx belum ada analisis presentae data - Maksud angka garis vertical pada grafik <p>16. Saran</p> <ul style="list-style-type: none"> - Kurang operasional 	
2.	<p>Penguji II :</p> <p>Ana Zakiyah.M.Kep.</p>	<p>8. Bab 3 disesuaikan</p> <p>9. Analisis data sudah tida pakai kata klien</p> <p>10. Pengkajian pada bab 4 fokus sesuaikan bab 2</p> <p>11. Implementasi</p> <ul style="list-style-type: none"> - Obat : tepat dosis - Hasil perawatan luka 	
3.	<p>Penguji III :</p> <p>Emyk Widartik.S.Kep.Ns.,M.Kes</p>	<p>8. Pengkajian PQRST tidak boleh berbau teori</p> <p>9. Pada bagian Do ditambahkan lama menderita DM & kadar gula</p> <p>10. Implementasi kedua klien pada hari ke 1-3 sama tapi hasil evaluasinya berbeda</p>	

DAFTAR PUSTAKA

- Aini, N., & dkk. (2016). *Asuhan Keperawatan pada Sistem Endokrin dengan Pendekatan Nanda Nic Noc*. Jakarta: Salemba Medika.
- Amstrong DG, L., & LA. (2015). Perawatan Ulkus Diabetes. *E-Journal Keperawatan* .
- Berman, A., Snyder, S., & Fradsen, G. (2016). *Kozier & Erb's Fundamentals of Nursing* (10th ed.). USA: Pearson Education.
- Dougherty, L., & Lister, S. (2015). *Manual of Clinical Nursing Prosedures* (9th ed.). UK: The Royal Marsden NHS Foundation Trust.
- Efriliana. (2018). Karakteristik Pasien Diabetes Melitus dengan Pengetahuan Tentang Perawatan Kaki Diabetes Melitus. *IX* (1), 655-668.
- Eliana. (2015). Penatalaksanaan DM Sesuai Konsensus Perkeni. 1-7.
- Ernawati. (2016). *Penatalaksanaan Keperawatan Diabetes Melitus* (Vol. I). Jakarta: Mitra Wacana Media.
- Fatimah, R. N. (2017). Anti-Oxidant and Anti-Diabetic Activities of Ethanolic Extract of *Primula Denticulata* Flowers. *Indonesian Journal of Pharmacy*, *XXVII* (2), 74.
- Fatmawati. (2018). Aplikasi Perawatan Luka dengan Menggunakan Enzymatik Therapy Aloe Vera dalam Manajemen Luka Diabetes. *Journal of Health Sciences*, *XI* (2), 121-129.
- Garnita. (2016). Faktor-faktor Penyakit Diabetes Melitus tipe 2. *E-Journal Keperawatan* , 7-32.
- Hardinata, O. E. (2019). Hubungan Health Locus of Control dengan Kepatuhan Terapi Insulin pada Pasien Diabetes Melitus Tipe II di RSUD GMIM. *VII*, 1-8.
- Hardnata, O. E. (2019). Hubungan Health Locus of Control dengan Kepatuhan Terapi Insulin pada Pasien DM Tipe II di RSUD GMIM. *VII*, 1-8.
- Herdman, T. H., & Kamitsuru, S. (2015). Diagnosis Keperawatan Definisi dan Klasifikasi. *XXVIII* (505).
- Huether, S. E. (2019). *Buku Ajar Patofisiologi*. Killiney Road: Elsevier.
- Levenie, J. P. (Journal of Woman's Health). 2008. *Type 2 Diabetes among Women: Clinical Consideration for Pharmological Management to Achive Glicemic Control and Reduce Cardiovascular Risk*, *VIII* (2).
- Maryunani, A. (2013). Konsep Ulkus Diabetikum. *E-Journal Keperawatan* , 7-21. Maryunani, A. (2013). *Perawatan Luka (Modern Woundcare) Terlengkap dan Terkini*. Jakarta: In Media.

- Meivy. (2017). Hubungan Tingkat Stres dengan Kadar Gula Darah pada Pasien Diabetes Melitus Tipe II di Rumah Sakit Pancan Kasih GMIM Manado. *E-Journal Keperawatan*, V (1), 2.
- Noor, J. (2017). *Metodologi Penelitian Skripsi, Tesis, Disertasi, dan Karya Ilmiah* (1st ed.). Jakarta: Kencana.
- Nur, A. W. (2012). Physical Inactivity. *C* (1), 2-4.
- Nurarif, A. H. (2015). *Aplikasi Keperawatan Berdasarkan Diagnosa Medis dan Nanda Nic-Noc*. Yogyakarta.
- Nurarif, A. H. (2016). *Nanda Nic-Noc Jilid 1*. Yogyakarta: Mediction Publishing Yogyakarta.
- Perry, A. G., & Potter, P. A. (2014). *Nursing Skills & Procedures* (8th ed.). St Louis: Elsevier.
- Putra, K. W. (2019). *Handout Askep Diabetes Melitus*.
- Rahayu, S., & Harnanto, A. M. (2016). *Praktikum Kebutuhan Dasar Manusia 2*. Jakarta: Pusdik SDM Kesehatan Kemenkes.
- SDKI. (2016). *Standar Diagnosis Keperawatan Indonesia* (1st ed.). Jakarta: Tim Pokja DPP PPNI.
- SIKI. (2018). *Standar Intervensi Keperawatan Indonesia*. Jakarta: Tim Pokja DPP PPNI.
- SLKI. (2018). *Standar Luaran Keperawatan Indonesia* (1st ed.). Jakarta: Tim Pokja DPP PPNI.
- Srimiyati. (2018). Pengetahuan Pencegahan Kaki Diabetik Penderita Diabetes Melitus Berpengaruh Terhadap Perawatan Kaki. *Srimiyati 1 1*, XVI (2), 76-82.
- Susilaningsih, T. (2017). Pengaruh Pendidikan Kesehatan dengan Media Video Terhadap Tingkat Kepatuhan Diet pada Penderita Diabetes Melitus di Puskesmas. *Ilmu Kesehatan* (hal. 1-12). Naskah Publikasi Disusun Oleh: Penderita Diabetes Melitus di Puskesmas.
- Tarwoto, & Wartonah. (2015). *Keutuhan Dasar Manusia dan Proses Keperawatan*. Jakarta: Salemba Medika.
- Triyoga, A., & Yuliani, T. (2016). Pola Fungsi Kesehatan Nutrisi-nutrisi Metabolik dan Aktivitas Latihan pada Penderita Gangren Diabetik. *Jurnal STIKES RS Baptis Kediri*, IX (1).
- Wilkinson, J. M., Treas, L. S., Barnett, K., & Smith, M. H. (2016). *Fundamentals of Nursing* (3rd ed.). Philadelphia: F.A.Davis Company.
- Windasari, N. N. (2014). Pendidikan Kesehatan dalam Meningkatkan Kepatuhan Merawat Kaki pada Pasien Diabetes Melitus Tipe II. (1), 1-5.

