

LAMPIRAN

FORMAT PENGKAJIAN
KEPERAWATAN IBU POST PARTUM/ POST SC

Nama Mahasiswa

NIM

A. IDENTITAS PASIEN

Nama pasien :

Umur :

Suku/Bangsa :

Agama :

Pendidikan :

Pekerjaan :

Alamat :

Nama Suami :

Umur :

Suku/Bangsa :

Agama :

Pendidikan :

Pekerjaan :

Alamat :

Lama Menikah :

B. RIWAYAT KEPERAWATAN

a. Keluhan Utama

.....

.....

...

b. Riwayat Penyakit saat ini

.....

 ...

c. Riwayat Kesehatan Yang Lalu

.....

C. RIWAYAT OBSTETRI

a. Riwayat Menstruasi

- a) Menarche :
- b) Umur :
- c) Banyaknya :
- d) HPHT :
- e) Siklus :
- f) Lamanya
- g) Keluhan :

b. Riwayat Perkawinan

- a) Kawin/tidak kawin :
- b) Umur saat menikah :
- c) Lama pernikahan :

c. Riwayat keluarga berencana

- a) Melaksanakan keluarga berencana : () Ya () Tidak
- b) Jenis kontrasepsi yang digunakan :
- c) Sejak kapan penggunaan kontrasepsi :
- d) Masalah yang terjadi :
- e) Rencana kontrasepsi yang digunakan :

d. Riwayat kehamilan, persalinan dan nifas.

G P A

Riwayat Kehamilan		Riwayat Persalinan			Riwayat Nifas			Riwayat Lainnya			
No.	Umur Kehamilan	Gejala	Gejala	Gejala	Gejala	Gejala	Gejala	Gejala	Gejala	Gejala	Gejala

e. Riwayat Kehamilan Sekarang.

a) Pemeriksaan Kehamilan

- Trimester I : x 1 Bulan
- Trimester II : x 1 Bulan

Trimester III : x 1 Bulan

Tempat pemeriksaan :

- b) Riwayat Imunisasi TT :
 - c) Riwayat penggunaan obat selama kehamilan :
 - d) Keluhan selama hamil :
- f. Riwayat kebiasaan sehari-hari

1. Pola Nutrisi

Frekuensi makanan : x/hari

Nafsu Makan :

Ada () Mual () Muntah ()

Jenis makanan

2. Pola Eliminasi

BAK

Frekuensi : x () terkontrol () tidak terkontrol

Warna :

Jumlah :

Keluhan saat BAK :

Pemakaian kateter : () Ya () Tidak, jenis :

BAB

Frekuensi : x/hari

Warna :

Bau :

Konsistensi :

Keluhan :

3. Pola aktivitas- latihan

a. Mobilitas/Aktifitas

Kemampuan perawatan diri

Jenis kemampuan	0	1	2	3	4
Makan / Minum					
Berpakaian					
Mandi					
Toileting					
Mobilisasi di tempat tidur					
Berjalan					

0 : Mandiri

1 : Dengan bantuan orang lain

2 : Menggunakan alat bantu

3 : Bantuan peralatan dan orang lain

4 : Tidak mampu

Keluhan saat beraktivitas :

.....

....

b. Respirasi

Masalah dengan pernafasan

() tidak ada () sesak nafas () batuk produktif

c. Sirkulasi

Masalah dengan pernafasan

() jantung berdebar () pucat () kelelahan

4. Pola istirahat tidur
 - a. Lama tidur : jam/hari
 - b. Tidur siang :
 - c. Kebiasaan sebelum tidur :
 - d. Keluhan :
5. Pola kognitif perseptual
 - a. Kemampuan panca indra

Penglihatan :	() Normal () Tidak
Pendengaran :	() Normal () Tidak
Penciuman :	() Normal () Tidak
 - b. Kemampuan bicara : () Normal () Tidak
 - c. Kemampuan memahami : () Baik () Gagap () Afasia
 - d. Nyeri () Tidak () Akut () Kronik

Provokatif :
Qualitatif :
Regio :
Savety :
Time :
6. Pola koping – toleransi stres
 - a. Penggunaan sistem pendukung : () Tidak ada () Ada
 - b. Metode koping yang biasa digunakan :
 - c. Faktor-faktor yang mempengaruhi koping :
 - d. Penggunaan alkohol & obat lain untuk mengatasi stress :
7. Pola nilai-kepercayaan
 - a. Pengaruh agama dalam kehidupan :
 - b. Kegiatan keagamaan selama sakit

D. Pemeriksaan Fisik

- a. Keadaan Umum : () tampak meringis () bersikap protektif () gelisah
() frekuensi nadi meningkat () sulit tidur
- b. Kesadaran GCS :
- c. Tanda vital : Tekanan Darah mmHg
Respirasi
Suhu
Nadi
- d. Kepala :

Kebersihan	: () Bersih () Kotor
Warna rambut	: () Hitam () Putih () Lainnya
Rambut rontok	: () Ya () Tidak
Jejas	: () Ada () Tidak ada
Hematom	: () Ada () Tidak Ada
- e. Mata

Simetris	: () Ya () Tidak
Konjungtiva	: () Merah muda () Anemis () Hiperemi
Pupil	: () Ishokor () Anisokor
Palpebra	: () Edema () Tidak
TIO	: () Meningkat () Normal
- f. Hidung : () Simetris () Sianosis () Epistaksis
- g. Telinga

Simetris	: () Ya () Tidak
Kebersihan	: () Bersih () Kotor

Gangguan pendengaran : () Ya () Tidak

h. Mulut

Mukosa : () Lembab () Kering () Pecah-pecah
() Simetris () Sianosis () Stomatitis
Lidah : () Kotor () Bersih
Leher : () Normal
() Peningkatan tekanan vena jugularis
() Pembesaran kelenjar linfe
() Pembesaran Tiroid

i. Jantung

Bentuk dada : () Simetris () Tidak simetris
Denyut apeks : () Normal () Tidak Normal
Perkusi : () Redup () Pekak
Aukultasi : () S1 S2 Tunggal () Gallop () Murmur

j. Payudara

Pembekkan payudara :
Nyeri tekan saat palpasi :
Warna aerola :
Papila mammae :
Colostrum :
Kebersihan mammae :

k. Abdomen

Inspeksi : () Simetris () Asimetris () striae () spider navi
Kontraksi uterus :
Nyeri :
Posisi uterus :
Kondisi post op :

l. Ekstremitas

a. Ambulasi :
b. Varises :
c. Odema :

E. PEMERIKSAAN PENUNJANG

F. ANALISA DATA

No.	Data	Etiologi	Masalah	Paraf
-----	------	----------	---------	-------

--	--	--	--	--

G. INTERVENSI

No.	Diagnosa Kep	Tujuan	Rencana Kep	Rasional
-----	-----------------	--------	-------------	----------

--	--	--	--	--

H. IMPLEMENTASI

TGL/Jam	Diagnosa	Tindakan Kep	TTD
---------	----------	--------------	-----

--	--	--	--

I. EVALUASI

TGL/Jam	Diagnosa Kep	Evaluasi	TTD

Lampiran



Nomor : IV.b / 060 / D.III .KEP – KS / II / 2021
Lamp : -
Perihal : Surat Ijin Studi Pendahuluan Dan Penelitian
Kepada,
Yth : Direktur Rumah Sakit Bhayangkara Puskid Sabhara Porong Sidoarjo

Di -

TEMPAT

Dengan hormat,

Sehubungan Dengan pembuatan Studi Kasus Prodi D.3 Keperawatan Stikes Bina Sehat PPNI Kabupaten Mojokerto Tahun Ajaran 2020 / 2021, Maka Dibutuhkan informasi atau data untuk dijadikan dasar dalam pembuatan tugas tersebut.Untuk itu kami mohon sekiranya Bapak / Ibu dapat mengijinkan mahasiswa kami dalam melakukan penelitian. Adapun nama mahasiswa tersebut adalah :

NAMA : DIAH MAIMUNAH
NIM : 201804034
JUDUL : Asuhan Keperawatan Dengan Masalah Nyeri Akut Pada Pasien Post Op Sectio Caesarea Di Rumah Sakit Bhayangkara Puskid Sabhara Porong Sidoarjo

Demikian permohonan ijin ini, atas perhatian dan kerjasamanya kami sampaikan terima kasih.

Mojokerto, 17 Februari 2021

Ketua

Dr. MUSEHAMMAD SAJIDIN, S.Kp.M.Kes
NIK. 162 601 011

Lampiran: 3

PERMOHONAN MENJADI RESPONDEN PENELITIAN

Kepada :

Yth. Calon responden

Di tempat

Dengan hormat,

Saya adalah mahasiswa Stikes Bina Sehat PPNI Mojokerto yang sedang mengadakan penelitian. Penelitian ini dilaksanakan sebagai salah satu dalam penyelesaian tugas akhir program pendidikan Diploma DIII Keperawatan. Judul dari penelitian ini adalah "Asuhan Keperawatan Dengan Masalah Nyeri Akut Pada Pasien *Post Op Sectio Caesarea* Di Rumah Sakit Bhayangkara Pusdik Sabhara Kec Porong Kab Sidoarjo".

Partisipasi saudara dalam penelitian ini bersifat bebas dan tanpa ada sanksi jika saudara tidak bersedia. Jika saudara bersedia berpartisipasi dalam penelitian ini, silakan bubuhkan tanda tangan pada tempat yang telah disediakan pada lembar persetujuan dihalaman berikut.

Demikian permohonan saya atas kesediaanya dan kerjasamanya, saya sampaikan terimakasih.

Sidoarjo , 25 Mei 2021

Hormat saya



DIAH MAIMUNAH

**LEMBAR PERSETUJUAN MENJADI RESPONDEN PENELITIAN
(INFORMED CONCENT)**

Saya yang bertanda tangan dibawah ini bersedia menjadi responden dalam penelitian yang dilakukan oleh mahasiswa Stikes Bina Sehat PPNI Mojokerto :

Nama (Insial) : Ny. R

Umur : 25 tahun

Alamat : Blagah harum porong

Dengan sukarela menyetujui ikut serta sebagai responden dengan catatan suatu waktu merasa dirugikan dalam bentuk apapun, berhak membatalkan persetujuan ini, saya percaya yang saya tulis ini dijamin kerahasiaannya.

Sidoarjo, 25 Mei 2021

Responden

(Rumi)

Lampiran: 3

PERMOHONAN MENJADI RESPONDEN PENELITIAN

Kepada :

Yth. Calon responden

Di tempat

Dengan hormat,

Saya adalah mahasiswa Stikes Bina Sehat PPNI Mojokerto yang sedang mengadakan penelitian. Penelitian ini dilaksanakan sebagai salah satu dalam penyelesaian tugas akhir program pendidikan Diploma DIII Keperawatan. Judul dari penelitian ini adalah "Asuhan Keperawatan Dengan Masalah Nyeri Akut Pada Pasien *Post Op Sectio Caesarea* Di Rumah Sakit Bhayangkara Pusdik Sabhara Kec Porong Kab Sidoarjo".

Partisipasi saudara dalam penelitian ini bersifat bebas dan tanpa ada sanksi jika saudara tidak bersedia. Jika saudara bersedia berpartisipasi dalam penelitian ini, silakan bubuhkan tanda tangan pada tempat yang telah disediakan pada lembar persetujuan dihalaman berikut.

Demikian permohonan saya atas kesediaanya dan kerjasamanya, saya sampaikan terimakasih.

Sidoarjo , 25 Mei 2021

Hormat saya



DIAH MAIMUNAH

**LEMBAR PERSETUJUAN MENJADI RESPONDEN PENELITIAN
(INFORMED CONCENT)**

Saya yang bertanda tangan dibawah ini bersedia menjadi responden dalam penelitian yang dilakukan oleh mahasiswa Stikes Bina Sehat PPNI Mojokerto :

Nama (Inisial) : Ny. F

Umur : 25 tahun

Alamat : Jember Kenongo

Dengan sukarela menyetujui ikut serta sebagai responden dengan catatan suatu waktu merasa dirugikan dalam bentuk apapun, berhak membatalkan persetujuan ini, saya percaya yang saya tulis ini dijamin kerahasiaannya.

Sidoarjo, 25 Mei 2021

Responden


()



**Kesejahteraan Warga Perawatan SEKOLAH TINGGI
ESEHATAN (STIKES)BINA SEHAT PPNI
TEN MOJOKERTO**

bon Km 6 Mojokerto, Telp/Fax. (0321) 390203 Email :
ni@telkom.net

LEMBAR KONSULTASI KTI

NAMA : Diah Maimunah
NIM : 201804034
JUDUL Asuhan keperawatan dengan masalah nyeri
akut pada pasien *post op sectio caesarea* di
rumah sakit bhayangkara pusdik sabhara kec
porong Kab sidoarjo
PEMBIMBING I Dr. Indah Lestari, S.Kep.Ns.,M.Kes

No.	TANGGAL	Uraian	Paraf
01	22/10/2020	Acc judul	
02	31/11/2020	Bab 1 latar belakang (introduksi, justifikasi, kronologi)	
03	05/12/2020	Memahami komponen dan latar belakang	
04	13/01/2021	Benahi fenomena, askep, intervensi, dan data Nyeri	
05	26/01/2021	Penulisan penggunaan word tidak rata	
06	29/01/2021	Lanjut ujian proposal	
07	22/07/2021	1. Bold data Mayor dan Minor 2. Intervensi 3. Lampiran SOAP 4. Implementasi	
08	06/08/2021	1. Tatanan pada Lampiran pada SOAP 2. Tatanan pada evaluasi	

3. Lanjut ujian sidang









Yayasan Kesejahteraan Warga Perawatan
SEKOLAH TINGGI ILMU KESEHATAN (STIKES)
BINA SEHAT PPNI
KABUPATEN MOJOKERTO
Jl. Raya Jabon Km 6 Mojokerto, Telp/Fax. (0321) 390203
Email : stikes_ppni@telkom.net

LEMBAR KONSULTASI KTI

NAMA : Diah Maimunah
NIM : 201804034
JUDUL Asuhan keperawatan dengan masalah nyeri akut pada pasien *post op sectio caesarea* di rumah sakit bhayangkara pusdik sabhara kec porong Kab sidoarjo
PEMBIMBING II Catur Prasastia L.D, S.Kep.Ns.,M.Kes

No.	TANGGAL	Uraian	Paraf
01	20/10/2020	Acc judul	
02	06/11/2020	Bab 1 latar belakang (introduksi, justifikasi, kronologi)	
03	15/01/2021	Memahami komponen dan latar belakang	
04	20/01/2021	Benahi aspek, intervensi, patofisiologi dan data nyeri	
05	28/01/2021	Diagnosa (PES), partisipan yang sesuai	
06	04/02/2021	Format aspek, bold pada bagian penulis untk pengkajian diagnosa pasien	
07	08/07/2021	<ol style="list-style-type: none">1. Diagnosa medis2. Tanggal dan jam MRS, Operasi, dan pengkajian3. Riwayat Kesehatan sekarang dan dahulu4. Kurang 11 Pola Gordon5. Pemeriksaan fisik6. Data penunjang7. Penebalan pada pemeriksaan fisik	

08	13/07/2021	<ol style="list-style-type: none"> 1. Partisipan pada BAB 3 2. Lokasi dan waktu penelitian 3. Riwayat kesehatan sekarang sesuai narasi 4. Umur pernikahan 5. Riwayat kehamilan 6. Tanggal pada data penunjang Terapi 	
09	16/07/2021	<ol style="list-style-type: none"> 1. Bab 4 pemberian Opini, Fakta dan teori 2. Saran pada bab 5 	
10	26/07/2021	<ol style="list-style-type: none"> 1. Saran pada Bab 5 2. Abstrak 	
11	31/07/2021	Lanjut Ujian Sidang	

PARTISIPAN 1				PARTISIPAN 2			
Hari ke-	Tanggal/Jam	Evaluasi	Paraf	Hari ke-	Tanggal/Jam	Evaluasi	Paraf
1	25 Mei 2021 16.00	<p>S : pasien mengatakan masih merasakan nyeri dan pusing P : nyeri karena bekas operasi Q : nyeri cekot-cekot dan kemeng R : nyeri pada abdomen bawah umbilicus kurang lebih 10cm S : skala nyeri 6 T : nyeri pada saat aktivitas O :- pasien nampak menahan nyeri - pasien nampak tidak nyaman dengan masalah nyeri pada saat aktivitas - TD : 100/70 mmHg, N : 95x/mnt S : 36,5°C RR : 22x/mnt A : Masalah belum teratasi P : Intervensi dilanjutkan 1,2, 3, 4, 5</p>	DM	1	25 Mei 2021 18.00	<p>S : pasien mengatakan masih merasakan nyeri P : nyeri karena bekas operasi Q : nyeri cekot-cekot dan kemeng R : nyeri pada abdomen bawah umbilicus kurang lebih 10cm S : skala nyeri 4 T : nyeri pada saat aktivitas O :- pasien nampak menahan nyeri - pasien nampak tidak nyaman dengan masalah nyeri pada saat aktivitas - TD : 110/80 mmHg, N : 90x/mnt S : 36,3°C RR : 22x/mnt A : Masalah belum teratasi P : Intervensi dilanjutkan</p>	DM
2.	25 Mei 2021 06.30	<p>S : pasien mengatakan masih merasakan nyeri dan pusing P : nyeri karena bekas operasi Q : nyeri cekot-cekot dan kemeng R : nyeri pada abdomen bawah umbilicus kurang lebih 10cm S : skala nyeri 6 T : nyeri pada saat aktivitas O :- pasien nampak menahan nyeri</p>		2	25 Mei 2021 07.00	<p>S : pasien mengatakan masih merasakan nyeri dan pusing P : nyeri karena bekas operasi Q : nyeri cekot-cekot dan kemeng R : nyeri pada abdomen bawah umbilicus kurang lebih 10cm S : skala nyeri 4 T : nyeri pada saat aktivitas O :- pasien nampak menahan nyeri</p>	

		<p>- pasien nampak tidak nyaman dengan masalah nyeri pada saat aktivitas</p> <p>- TD : 115/70 mmHg, N : 95x/mnt S : 36,5'c RR : 22x/mnt</p> <p>A : Masalah belum teratasi</p> <p>P : Intervensi dilanjutkan 1,2, 3, 4, 5</p>				<p>- pasien nampak tidak nyaman dengan masalah nyeri pada saat aktivitas</p> <p>- TD : 125/70 mmHg, N : 95x/mnt S : 36,5'c RR : 22x/mnt</p> <p>A : Masalah belum teratasi</p> <p>P : Intervensi dilanjutkan</p>	
--	--	--	--	--	--	---	--

PARTISIPAN 1				PARTISIPAN 2			
Hari ke-	Tanggal/Jam	Evaluasi	Paraf	Hari ke-	Tanggal/Jam	Evaluasi	Paraf
1	26 Mei 2021 16.00	<p>S : pasien mengatakan masih merasakan nyeri P : nyeri karena bekas operasi Q : nyeri cekot-cekot dan kemeng R : nyeri pada abdomen bawah umbilicus kurang lebih 10cm S : skalah nyeri 5 T : nyeri pada saat aktivitas O :- pasien nampak menahan nyeri - pasien nampak tidak nyaman dengan masalah nyeri pada saat aktivitas - TD : 100/70 mmHg, N : 95x/mnt S : 36,5°C RR : 22x/mnt A : Masalah belum teratasi P : Intervensi dilanjutkan</p>	DM	1	25 Mei 2021 20.30	<p>S : pasien mengatakan masih merasakan nyeri P : nyeri karena bekas operasi Q : nyeri cekot-cekot dan kemeng R : nyeri pada abdomen bawah umbilicus kurang lebih 10cm S : skalah nyeri 3 T : nyeri pada saat aktivitas O :- pasien nampak menahan nyeri - pasien nampak tidak nyaman dengan masalah nyeri pada saat aktivitas - TD : 120/80 mmHg, N : 90x/mnt S : 36,3°C RR : 22x/mnt A : Masalah belum teratasi P : Intervensi dilanjutkan</p>	DM
2	26 Mei 2021 06.00	<p>S : pasien mengatakan masih merasakan nyeri P : nyeri karena bekas operasi Q : nyeri cekot-cekot dan kemeng R : nyeri pada abdomen bawah umbilicus kurang lebih 10cm S : skalah nyeri 4 T : nyeri pada saat aktivitas O :- pasien nampak menahan nyeri</p>		2	26 Mei 2021 06.30	<p>S : pasien mengatakan masih merasakan nyeri dan pusing P : nyeri karena bekas operasi Q : nyeri cekot-cekot dan kemeng R : nyeri pada abdomen bawah umbilicus kurang lebih 10cm S : skalah nyeri 3 T : nyeri pada saat aktivitas O :- pasien nampak menahan nyeri</p>	

		<p>- pasien nampak tidak nyaman dengan masalah nyeri pada saat aktivitas</p> <p>- TD : 100/70 mmHg, N : 95x/mnt S : 36,5'c RR : 22x/mnt</p> <p>A : Masalah belum teratasi</p> <p>P : Intervensi dilanjutkan</p>				<p>- pasien nampak tidak nyaman dengan masalah nyeri pada saat aktivitas</p> <p>- TD : 100/70 mmHg, N : 95x/mnt S : 36,5'c RR : 22x/mnt</p> <p>A : Masalah belum teratasi</p> <p>P : Intervensi dilanjutkan</p>	
--	--	---	--	--	--	---	--

PARTISIPAN 1				PARTISIPAN 2			
Hari ke-	Tanggal/Jam	Evaluasi	Paraf	Hari ke-	Tanggal/Jam	Evaluasi	Paraf
1	27 Mei 2021 08.00	<p>S : pasien mengatakan masih merasakan nyeri</p> <p>P : nyeri karena bekas operasi</p> <p>Q : nyeri cekot-cekot dan kemeng</p> <p>R : nyeri pada abdomen bawah umbilicus kurang lebih 10cm</p> <p>S : skala nyeri 6</p> <p>T : nyeri pada saat aktivitas</p> <p>O :- pasien nampak menahan nyeri</p> <ul style="list-style-type: none"> - pasien nampak tidak nyaman dengan masalah nyeri pada saat aktivitas - TD : 100/70 mmHg, N : 95x/mnt S : 36,5°C RR : 22x/mnt <p>A : Masalah belum teratasi</p> <p>P : Intervensi dilanjutkan</p>	DM	1	27 Mei 2021 07.30	<p>S : pasien mengatakan masih merasakan nyeri</p> <p>P : nyeri karena bekas operasi</p> <p>Q : nyeri cekot-cekot dan kemeng</p> <p>R : nyeri pada abdomen bawah umbilicus kurang lebih 10cm</p> <p>S : skala nyeri 4</p> <p>T : nyeri pada saat aktivitas</p> <p>O :- pasien nampak menahan nyeri</p> <ul style="list-style-type: none"> - pasien nampak tidak nyaman dengan masalah nyeri pada saat aktivitas - pasien paham bagaimana cara menangani nyeri dengan aqupresure - TD : 120/80 mmHg, N : 90x/mnt S : 36,3°C RR : 22x/mnt <p>A : Masalah belum teratasi</p> <p>P : Intervensi dilanjutkan</p>	DM



ki



