

BIODATA PENULIS



Nama : Fani Oktavia Agustias
 Tempat, Tanggal Lahir : Sidoarjo, 11 Agustus 2000
 Jenis Kelamin : Perempuan
 Alamat Rumah : Jl. Pemuda 632 rt 12 rw 04 Juwetkenongo Porong
 Agama : Islam
 Alamat email : fanioktaviaagustias2@gmail.com

Riwayat Pendidikan

No.	Nama Sekolah	Tahun
1.	TK RA AL-ANAM	2004 - 2006
2.	SDN JUWETKENONGO	2006 - 2012
3.	SMP Negeri 01 Porong	2012 - 2015
4.	SMA KEMALA BHAYANGKARI	2015 - 2018
5.	STIKES Bina Sehat PPNI Mojokerto	2018 – 2022
6.	Universitas Bina Sehat PPNI Mojokerto	2022 – Sekarang

Lampiran 1 : Resume pasien

No	Gambaran Umum Kasus	Pengkajian Perilaku, Pengkajian Stimulus, Diagnosis, Penetapan Tujuan, Intervensi Dan Evaluasi Keperawatan
Kasus Diabetes Mellitus Tipe II Dengan Masalah Gangguan Integritas Kulit		
1.	<ul style="list-style-type: none"> ▪ Nama : Ny. T ▪ Usia : 55 Tahun ▪ Diagnosa Medis : Diabetes Mellitus Tipe II ▪ MRS : 31 Desember 2022 ▪ Pengkajian : 2 Januari 2023 (11.00 WIB) ▪ Ruang : Ixia 	<p>Pengkajian Perilaku : Keluhan pada kaki terdapat luka diabetes yang tidak kunjung sembuh. Pasien dibawa ke IGD RSUD Ibnu Sina pada tanggal 31 Desember 2022 hasil GDA didapatkan tinggi dengan nilai 450 dengan riwayat penyakit hipertensi dan diabetes mellitus. Saat dilakukan pengkajian pada tanggal 2 Januari 2023 kesadaran pasien composmentis, GCS E4V5M6, pasien mengeluh luka pada kaki yang tidak sembuh-sembuh. Saat diperiksa diperoleh hasil vital sign, TD 170/90 mmHg Nadi 89x/Menit RR 18x/Menit Suhu 36,9^oC SpO2 99%. Irama nafas teratur, kedalaman nafas normal, sianosis central atau perifer tidak ada, auskultasi paru vesikuler, auskultasi jantung S1 S2 normal, konjungtiva tidak anemis, distensi venajugularis tidak ada, terdapat luka pada kaki kiri dengan Panjang luka 7cm lebar 5cm kedalaman 0,05 cm, tercium bau gas, terdapat cairan berwarna putih dan luka sudah 1 bulan belum sembuh. Lab : HbA1c = 9,70 (H), GDS = 450 mg/Dl.</p> <p>Pengkajian Stimulus : 1) Terdapat luka pada kaki 2) Peningkatan kadar glukosa darah</p> <p>Diagnosa Keperawatan : Gangguan Integritas kulit (D.0129)</p> <p>Tujuan : Integritas kulit (L.14125)</p> <p>Intervensi : Perawatan luka (I.14564)</p>

		<p>Evaluasi : Setelah dilakukan asuhan keperawatan 3x24 jam pasien mengatakan luka pada kaki mengering dan timbul kemerahan. TD 130/80mmHg Nadi 89x/Menit RR 18x/Menit Suhu 36,7⁰C SpO2 99%. GDS = 300mg/dL</p> <p>Dokumentasi :</p>  <p>(Foto diambil atas ijin pasien dan keluarga pada tanggal 2 Januari 2023 Jam 11.00 WIB di Ruang Ixia)</p>
2.	<ul style="list-style-type: none"> ▪ Nama : Ny. F ▪ Usia : 55 Tahun ▪ Diagnosa Medis : Diabetes Mellitus Tipe II ▪ MRS : 7 Januari 2023 ▪ Pengkajian : 7 Januari 2023 (08.00 WIB) ▪ Ruang : Ixia 	<p>Pengkajian Perilaku : Keluhan pada paha terdapat luka diabetes yang tidak kunjung sembuh. Pasien dibawa ke IGD RSUD Ibnu Sina pada tanggal 7 Januari 2023 hasil GDA didapatkan tinggi dengan nilai 400 dengan riwayat penyakit hipertensi dan diabetes mellitus. Saat dilakukan pengkajian pada tanggal 7 januari 2023 kesadaran pasien composmentis, GCS E4V5M6, pasien mengeluh luka pada paha yang tidak sembuh-sembuh. Saat diperiksa diperoleh hasil vital sign, TD 160/80 mmHg Nadi</p>

		<p>79x/Menit RR 18x/Menit Suhu 37,2⁰C SpO2 99%. Irama nafas teratur, kedalaman nafas normal, sianosis central atau perifer tidak ada, auskultasi paru vesikuler, auskultasi jantung S1 S2 normal, konjungtiva tidak anemis, distensi venajugularis tidak ada, terdapat luka pada kaki kiri dengan Panjang luka 5cm lebar 3cm kedalaman 0,05 cm, tercium bau gas, terdapat cairan berwarna putih dan luka sudah 2 bulan belum sembuh. Lab : HbA1c = 9,60 (H), GDS = 400 mg/Dl.</p> <p>Pengkajian Stimulus : 1) Terdapat luka pada paha 2) Peningkatan kadar glukosa darah</p> <p>Diagnosa Keperawatan : Gangguan Integritas kulit (D.0129)</p> <p>Tujuan : Integritas kulit (L.14125)</p> <p>Intervensi : Perawatan luka (I.14564)</p> <p>Evaluasi : Setelah dilakukan asuhan keperawatan 3x24 jam pasien mengatakan luka pada paha mengering. TD 150/80mmHg Nadi 80x/Menit RR 18x/Menit Suhu 36,9⁰C SpO2 99%. GDS = 350mg/dL</p>
--	--	---

		<p>Dokumentasi :</p>  <p>(Foto diambil atas ijin pasien dan keluarga pada tanggal 7 Januari 2023 Jam 09.00 WIB di Ruang Ixia)</p>
--	--	---









Lampiran 2 : Dokumentasi pasien kelolaan utama




Foto diambil atas ijin pasien dan keluarga pada tanggal 2 Januari 2023 Jam 09.00 WIB di Ruang Ixia.



Lampiran 3 : Lembar Bimbingan

No	Tanggal	Uraian Bimbingan	Tanda Tangan
1.	2 Januari 2023	Konsul tema judul	
2.	5 Januari 2023	ACC Judul, Revisi Bab 1 sesuaikan dengan buku panduan	
3.	9 Januari 2023	Konsul bab 1 dan 2 dengan kesesuaian judul, revisi sesuai dengan buku panduan	
4.	24 Januari 2023	Ganti Judul lanjut bab 1 dan 2	
5.	1 Maret 2023	Revisi bab 2 : RPD, RPS, Keluhan utama, Pemfis b1-b6, analisa data sampai evaluasi.	
6.	19 Maret 2023	<ul style="list-style-type: none"> - Konsul bab 3 dan 4 revisi pembahasan tabahkan teori jurnal - Siapkan ujian sidang KIAN 	

Lampiran 4 : Lembar Uji Similaritas

	YAYASAN KESEJAHTERAAN WARGA PERAWATAN PERAWAT NASIONAL INDONESIA UNIVERSITAS BINA SEHAT PPNI MOJOKERTO FAKULTAS ILMU KESEHATAN	
	http://www.ubs-ppni.ac.id fikes@ubs-ppni.ac.id	0321-390203 Jln. Raya Jabon KM.06 Mojoanyar Mojokerto

FORMULIR UJI KEMIRIPAN (SIMILARITAS)


Identitas


Nama : Fani Oktavia Agustias
 NIM : 202203009
 PRODI : Fakultas Ilmu Kesehatan
 JURUSAN : Profesi Ners.
 Email : fanioktaviagustias@gmail.com
 Telpon/HP : 0831-4344-7511
 Pembimbing 1 : Agus Haryanto, S.Kep.Ns., M.Kes.
 Pembimbing 2 : Iku Ainur R., M.Kep.Np.FMB
 Pembimbing 3 :

Materi Uji:

Jenis : a. TA b. Skripsi c. Tesis d. Disertasi
 c. Artikel f. Makalah g. Lain - Lain

Judul :

Mojokerto, 12 Juli 2022
 Pemohon
 Mahasiswa,

 Fani...Oktavia Agustias

Mengetahui,
 Pembimbing 1,

 Agus Haryanto, S.Kep.Ns., M.Kes.
 NIK 12345678

Validasi Similaritas	
Besaran similaritas	48%
Tanggal Pemeriksaan	25-7-2023
Diperiksa oleh	Planang

Diisi oleh petugas perpustakaan

FAKULTAS ILMU KESEHATAN

Lampiran 5 : Lembar Revisi Pasca Sidang



YAYASAN KESEJAHTERAAN WARGA PERAWATAN PERAWAT NASIONAL INDONESIA
UNIVERSITAS BINA SEHAT PPNI MOJOKERTO
FAKULTAS ILMU KESEHATAN

<http://www.ubs-ppni.ac.id> 0321-390203
fikes@ubs-ppni.ac.id Jln. Raya Jabon KM.06 Mojoanyar Mojokerto

LEMBAR REVISI UJIAN KIAN

Kian ini telah diujikan,

Judul Proposal : Analisis Asuhan Keperawatan Pada Pasien Diabetes Melitus Dengan Masalah Gangguan Integritas Kulit Melalui Intervensi Perawatan Luka Dengan Teknik *Moist Wound Healing*

Nama Mahasiswa : Fani Oktavia Agustias

NIM : 202203009

Tanggal Ujian : 17 Juli 2023



Dengan Revisi Sebagai Berikut :

No	Nama Penguji	Uraian Bimbingan	Tanda Tangan
1	Penguji I: Ns. Ika Ainur R., M.Kep., Sp.Kep.M.B	1. Abstrak : aturan penulisan abstrak, spasi, Batasan kata 2. Intervensi pada judul 3. Analisis kasus tidak sesuai dengan panduan KIAN 4. Analisis jurnal terkait intervensi yang diberikan 5. Hal 19 : HbA1c 6. Kasus utama, 2 kasus lainnya untuk resume dilampiran	 Ns. Ika A.R., M.Kep., Sp.Kep.M.B NIK. 162 601 122
2	Penguji II: Agus Haryanto, S.Kep.Ns., M.Kes	1. Abstrak : spasi dan batas kata 2. Sistematika penulisan sesuaikan dengan buku panduan 3. Analisis jurnal terkait intervensi	 Agus Haryanto, S.Kep.Ns., M.Kes NIK 162 601 122

FAKULTAS ILMU KESEHATAN