

Lampiran 1 Lembar Permohonan menjadi Partisipan

LEMBAR PERMOHONAN MENJADI PARTISIPAN

Dengan hormat,

Yang bertanda tangan di bawah ini, mahasiswa Program Studi DIII Kebidanan Universitas Bina Sehat PPNI :

Nama : Nurlaeli Akhadiah

NIM : 20202003

Dengan ini saya selaku mahasiswa yang akan menyusun laporan tugas akhir dengan judul "**Asuhan Kebidanan Pada Masa Hamil** sampai KB dan Neonatus". Untuk kepentingan di atas, maka saya mohon kesediaan ibu untuk menjadi partisipan dalam penyusunan laporan tugas akhir ini. Selanjutnya saya mohon ini untuk bersedia diberikan asuhan kebidanan sesuai dengan jadwal yang ditentukan. Identitas ibu dijamin kerahasiaannya dan tidak perlu mencantumkan nama pada lembar laporan tugas akhir.

Demikian permohonan saya, atas ketersediaan dan kerjasamanya, saya sampaikan terimakasih.

Mojokerto, **27 Maret 2023**



(Nurlaeli Akhadiah)

Lampiran 2 Lembar Persetujuan Menjadi Partisipan (Inform Consent)

**LEMBAR PERSETUJUAN MENJADI PARTISIPAN
(INFORM CONSENT)**

Yang bertanda tangan dibawah ini:

Nama : **NY. A**



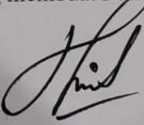
Alamat : **Ngingas Rembyong**

Setelah mendapat penjelasan tentang tujuan dan manfaat laporan tugas akhir yang diselenggarakan oleh mahasiswa DII Kebidanan Universitas Bina Sehat PPNI Mojokerto, maka saya

(Bersedia) / Tidak Bersedia)

Untuk berperan menjadi partisipan

Apabila sesuatu hal yang merugikan diri saya akibat penyusunan laporan tugas akhir ini, maka saya akan bertanggung jawab atas pilihan saya sendiri dan tidak akan menuntut di kemudian hari.

Saksi	Mahasiswa	Yang membuat Pernyataan
		
Tn. A	Nurlaeli Akhadiah	Ny. A

Lampiran 3 Leaflet



Kehamilan Resiko Tinggi adalah kehamilan dengan berbagai faktor resiko yang akan menyebabkan terjadinya bahaya dan komplikasi yang lebih besar dan dapat mengganggu proses kehamilan hingga bersalin/mengancam jiwa ibu dan janin

Bahaya Kehamilan dengan Resiko Tinggi

- ❖ Bayi lahir belum cukup bulan (premature)
- ❖ Bayi lahir dengan berat lahir rendah (BBLR)
- ❖ Keguguran (abortus)
- ❖ Persalinan tidak lancar / macet
- ❖ Perdarahan sebelum dan sesudah persalinan
- ❖ Janin mati di dalam kandungan
- ❖ Ibu hamil / bersalin meninggal dunia
- ❖ Keracunan kehamilan / kejang-kejang

Tanda Bahaya Kehamilan dengan Resiko Tinggi

1. **Perdarahan**
 - Pada hamil muda menyebabkan keguguran
 - Pada hamil tua membahayakan keselamatan ibu dan bayi

2. **Bengkak di kaki, tangan, atau wajah disertai sakit kepala dan atau kejang**
 - Bengkak/sakit kepala pada ibu hamil bisa membahayakan keselamatan ibu dan bayi dalam kandungan
3. **Demam/panas tinggi**
 - Merupakan tanda/gejala infeksi selama kehamilan
4. **Keluar air ketuban sebelum waktunya**
 - Merupakan tanda adanya gangguan pada kehamilan dan dapat membahayakan bayi dalam kandungan
5. **Bayi dalam kandungan gerakannya berkurang atau tidak bergerak**
 - Keadaan ini merupakan tanda bahaya pada janin
6. **Ibu muntah terus dan tidak mau makan**
 - Keadaan ini menyebabkan ibu dan janin kekurangan asupan nutrisi

Faktor Resiko Kehamilan dengan Resiko Tinggi

1. Usia ibu saat hamil terlalu muda (<20 tahun) atau terlalu tua (>35 tahun)
2. Anak lebih dari empat (terlalu banyak anak/terlalu sering melahirkan)
3. Jarak persalinan terakhir dan kehamilan sekarang kurang dari 2 tahun (terlalu dekat jarak kehamilan) atau lebih dari 10 tahun (terlalu lama)
4. Tinggi badan kurang dari 145 cm
5. Ibu yang terlalu kurus (berat badan kurang dari 33 kg / lingkaran lengan atas kurang dari 23,5 cm) ataupun terlalu gemuk (obesitas)
 
6. Bentuk panggul ibu yang tidak normal (terlalu sempit)
7. Sering terjadi keguguran sebelumnya
8. Ada kesulitan pada kehamilan/persalinan yang lalu
9. Ibu hamil dengan penyakit penyerta (misalnya: kencing manis, darah tinggi, asma, dll)
 
10. Kebiasaan ibu (merokok, alkohol, dan obat-obatan)
11. Infeksi virus sebelum/selama kehamilan



DIET UNTUK IBU MENYUSUI

TUJUAN DIET BAGI IBU MENYUSUI

- ✓ Mempercepat pemulihan kesehatan ibu setelah melahirkan
- ✓ Mempertahankan kebugaran dan stamina ibu
- ✓ Memperlancar berfungsinya organ-organ tubuh
- ✓ Meningkatkan kualitas dan kuantitas ASI
- ✓ Mencegah terjadinya infeksi
- ✓ Mengoptimalkan tumbuh kembang bayi
- ✓ Meningkatkan pertumbuhan sel-sel otak bayi

MENGAPA KEBUTUHAN GIZI IBU MENYUSUI MENINGKAT ?

- ✓ Makanan tersebut diperlukan untuk menghasilkan sejumlah ASI yang sangat diperlukan sebagai makanan utama bayi
- ✓ Untuk pemulihan kesehatan ibu setelah melahirkan

BAGAIMANA SEBAIKNYA MAKANAN UNTUK IBU MENYUSUI ?

- ✓ Makanan yang dianjurkan seimbang antara jumlah dan mutunya
- ✓ Banyak minum, setiap hari harus minum lebih dari 6 gelas
- ✓ Makan makanan yang tidak merangsang baik suhu, mekanis, kimia untuk menjaga kelancaran pencernaan ibu.
- ✓ Batasi makanan yang berbau keras.
- ✓ Makan banyak sayuran hijau untuk merangsang produksi ASI

KEBUTUHAN ZAT GIZI BAGI IBU MENYUSUI

- ♦ Kebutuhan kalori ibu menyusui sekitar 2300 – 2700 kkal/hari
- ♦ Zat-zat gizi lain yang diperlukan adalah protein, lemak, asam folat, zat besi, kalsium, vitamin C, vitamin C

BAHAN MAKANAN YANG DIANJURKAN UNTUK IBU MENYUSUI

- Sumber tenaga : nasi, kentang, mie, jagung, ibu, singkong, talas, roti, makaroni, biskuit, krakers, tepung-tepungan dan hasil olahannya
- Sumber zat pembangun : daging, telur, ikan, hati, udang, lele, belut, teri, tempe, tahu, kacang kedede, kacang hijau, kacang tanah, kacang merah, susu dan hasil olahannya
- Sumber zat pengatur : sayur-sayuran seperti; bayam, kangkung, daun singkong, daun katu, daun pepaya, kacang panjang, kecipir, sawi hijau, wortel, tomat dan sayuran lainnya serta buah-buahan seperti : pepaya, mangga, pisang, jeruk, jambu, apel, melon, semangka dan lain sebagainya



MAKANAN YANG PERLU DIHINDARI UNTUK IBU MENYUSUI

- ❖ Makanan yang terlalu manis dan mengandung banyak gula seperti kue-kue manis, manisan, permen, minuman ringan atau soft drink.
- ❖ Makanan yang terlalu merangsang seperti cabe, merica, jahe, nanas, durian dll.
- ❖ Kurangi konsumsi kafein yang terdapat pada kopi, coklat, teh dan beberapa jenis minuman ringan atau obat.
- ❖ Apabila bayi mengalami alergi, segera hentikan makanan yang anda konsumsi sebelumnya, selama menyusui.

HAL-HAL YANG PERLU DIPERHATIKAN BAGI IBU MENYUSUI

- Konsumsi suplemen zat besi selama 4 minggu pertama setelah melahirkan
- Berikan ASI eksklusif selama 6 bulan
- Susui anak hingga usia 2 tahun
- Berikan makanan kepada bayi sesuai tahapan umur
- Berikan imunisasi lengkap kepada bayi
- Jaga kebersihan diri dan bayi



Pengertian

Teknik menyusui adalah suatu cara pemberian ASI yang dilakukan oleh seorang ibu kepada bayinya, demi mencukupi kebutuhan nutrisi bayi tersebut

Beberapa Posisi yang Tepat bagi Ibu untuk Menyusui:

1. Duduklah dengan posisi yang enak atau santai, pakailah kursi yang ada sandaran punggung dan lengan



2. Gunakan bantal untuk mengganjal bayi agar bayi tidak terlalu jauh dari payudara ibu.



Cara Memasukkan Puting Susu Ibu ke Mulut Bayi :

- ❖ Cuci tangan yang bersih dengan sabun, perah sedikit ASI dan oleskan di sekitar puting, duduk/berbaring dengan santai
- ❖ Bila dimulai dengan payudara kiri, letakkan kepala bayi pada siku bagian dalam lengan kiri, badan bayi menghadap ke badan ibu
- ❖ Lengan kiri bayi diletakkan di seputar pinggang ibu, tangan kiri ibu memegang pantat/paha kanan bayi
- ❖ Sangga payudara kiri ibu dengan empat jari tangan kanan, ibu jari di atasnya tetapi tidak menutupi bagian yang berwarna hitam (aerola mammae)
- ❖ Sentuhlah mulut bayi dengan puting payudara ibu
- ❖ Tunggu sampai bayi membuka mulutnya lebar
- ❖ Masukkan puting payudara secepatnya ke dalam mulut bayi sampai bagian yang berwarna hitam.



Perlekatan benar (Perinasia 2004)



perlekatan salah (Perinasia,2004)

Teknik Melepaskan Hisapan Bayi

Setelah selesai menyusui kurang lebih selama 10 menit, lepaskan hisapan bayi dengan cara:

1. Masukkan jari kelingking ibu yang bersih ke sudut mulut bayi
2. Menekan dagu bayi ke bawah
3. Dengan menutup lubang hidung bayi agar mulutnya membuka
4. Jangan menarik puting susu untuk melepaskan.



Cara Menyendawakan Bayi setelah Minum Air Susu Ibu :



1. Sandarkan bayi di pundak ibu, tepuk punggungnya dengan pelan sampai bayi bersendawa
2. Bayi ditelungkupkan di pangkuan ibu sambil digosok punggungnya

Apa itu KB?



KB atau Keluarga Berencana adalah gerakan untuk membentuk keluarga yang sehat dan sejahtera dengan membatasi kelahiran dengan menggunakan alat kontrasepsi atau penangulangan kelahiran seperti kondom, IUD, dan sebagainya.



Apa itu KB IUD?

IUD (Intra uterine devices) atau AKDR (Alat kontrasepsi dalam rahim) adalah alat kecil terdiri dari bahan plastik yang lentur yang dimasukkan ke dalam rongga rahim, yang harus diganti jika sudah digunakan selama periode tertentu.

Jenis KBIUD



Indikasi



- 1 Usia reproduktif
- 2 Menginginkan menggunakan kontrasepsi jangka panjang
- 3 Perempuan menyusui yang menginginkan menggunakan kontrasepsi
- 4 Setelah mengalami abortus dan tidak terlihat adanya infeksi
- 5 Tidak menyukai mengingat-ingat minum pil setiap hari

Keuntungan

- Efektif dengan proteksi jangka panjang
- Tidak mengganggu hubungan suami istri
- Tidak berpengaruh terhadap ASI
- Kesuburan kembali setelah IUD diangkat
- Efek sampingnya sangat kecil
- Memiliki efek sistemik yang sangat kecil



IUD tidak diperbolehkan jika?

- 1 Belum pernah melahirkan.
- 2 Hamil atau diduga hamil.
- 3 Kelainan alat kandungan bagian dalam seperti: perdarahan yang tidak normal dari alat kemaluan, perdarahan di leher rahim, dan kanker rahim.
- 4 Perdarahan vagina yang tidak diketahui
- 5 Sedang menderita infeksi alat genital (vaginitsis, servitsitis)
- 6 Tiga bulan terakhir sedang mengalami atau sering menderita Penyakit radang panggul.
- 7 Kanker alat genital
- 8 Ukuran rongga rahim kurang dari 5 cm

Kerugian

1. Haid berlebih
2. Nyeri saat haid
3. Peningkatan resiko infeksi radang panggul
4. IUD terlepas keluar
5. Perforasi uterus, usus dan kandung kemih
6. Posisi IUD yang salah
7. Sedikit peningkatan resiko kehamilan ektopik bila ada kegagalan IUD

KESEHATAN BAYI BARU LAHIR/ NEONATUS



Tanda Bayi Baru Lahir Sehat

1. Bayi lahir langsung menangis.
2. Tubuh bayi kemerahan.
3. Bayi bergerak aktif.
4. Berat lahir 2500 sampai 4000 gram
5. Bayi menyusu dari payudara ibu dengan kuat



Pelayanan Esensial Pada Bayi Baru Lahir Sehat Oleh Bidan

- a. Jaga bayi tetap hangat.
- b. Bersihkan jalan napas.
- c. Keringkan dan jaga bayi tetap hangat.
- d. Potong dan ikat tali pusar (2 menit)
- e. Segera lakukan IMD
- f. Beri salep mata antibiotika tetrasiklin 1% pada kedua mata
- g. Beri suntikan vitamin K
- h. Beri imunisasi Hepatitis B0
- i. Pemberian Identitas
- j. Anamnesis dan Pemeriksaan Fisik
- k. Pemulangan Bayi Lahir Normal, konseling dan kunjungan ulang

Pelayanan kesehatan bayi baru lahir oleh bidan dilaksanakan minimal 3 kali, yaitu:

- ⇒ Pertama pada 6 jam - 48 jam setelah lahir
- ⇒ Kedua pada hari ke 3 - 7 setelah lahir
- ⇒ Ketiga pada hari ke 8 - 28 setelah lahir



Pemberian ASI

- ⇒ Segera lakukan inisiasi menyusui dini (IMD).
- ⇒ ASI yang keluar pertama berwarna kekuningan (kolostrum).
- ⇒ Berikan hanya ASI saja sampai berusia 6 bulan (ASI Eksklusif).

Manfaat Pemberian ASI

- ◇ Sehat, praktis dan tidak butuh biaya.
- ◇ Meningkatkan kekebalan alamiah pada bayi.
- ◇ Mencegah perdarahan pada ibu nifas.
- ◇ Menjalin kasih sayang ibu dan bayi.
- ◇ Mencegah kanker payudara.



BINA SEHAT PPNI

Pengertian

Persalinan adalah suatu proses dimana janin dan placenta keluar dari uterus, ditandai dengan peningkatan kontraksi rahim yang menyebabkan penipisan dan pembukaan serviks serta keluarnya lendir darah dari vagina.

Macam-Macam Persalinan

1. Persalinan Normal : bayi lahir melalui vagina



2. Persalinan Abnormal (sesar, vacuum, forcep)



Vacuum-assisted birth Forceps-assisted birth



Faktor yang Mempengaruhi Persalinan

1. **Power (Tenaga)**
adalah tenaga yang dihasilkan oleh his atau kontraksi dan retraksi otot rahim, kontraksi otot – otot perut, kontraksi diafragma, dan aksi dari ligamen, dengan kerjasama yang baik dan sempurna.
2. **Passage (Jalan Lahir)**
Merupakan jalan lahir yang harus dilewati oleh janin terdiri dari rongga panggul, dasar panggul, serviks dan vagina. Syarat agar janin dan plasenta dapat melalui jalan lahir tanpa ada rintangan, maka jalan lahir tersebut harus normal.
3. **Janin**
Bagian yang paling besar dan keras dari janin adalah kepala janin. Posisi dan besar kepala dapat mempengaruhi jalan persalinan. Biasanya apabila kepala janin sudah lahir, maka bagian – bagian yang lain dengan mudah menyusul kemudian.
4. **Kondisi Psikologis Ibu**
Semakin Ibu siap dan memahami proses persalinan maka ibu akan semakin mudah bekerja sama dengan petugas kesehatan yang akan membantu proses persalinan.



Macam-macam Posisi Bersalin

1. **Posisi Miring**
Membuat ibu lebih nyaman dan efektif untuk meneran. Membantu perbaikan oksiput yang melintang untuk berputar menjadi posisi oksiput anterior. Memudahkan ibu beristirahat diantara kontraksi jika mengalami kelelahan dan mengurangi resiko terjadinya laserasi perineum.

2. **Posisi Jongkok**
Membantu mempercepat kemajuan kala II persalinan dan mengurangi rasa nyeri.

3. **Posisi Merangkak**
Meningkatkan oksigenasi bagi bayi dan bisa mengurangi rasa sakit punggung bagi ibu.

4. **Posisi Setengah Duduk**
Dengan posisi ini penolong persalinan lebih leluasa dalam membantu kelahiran kepala janin serta lebih leluasa untuk dapat memperhatikan perineum.


Lampiran 4 Buku KIA

	IBU	SUAMI/KELUARGA
NAMA	M [REDACTED]	M [REDACTED]
NIK	35 [REDACTED]	
PEMBIAYAAN	BPJS	
NO. JKN: FASKES TK 1: FASKES RUJUKAN:	P&M Bloto	
GOL DARAH		
TEMPAT	Jombang	Jombang
TANGGAL LAHIR	07-06-1996	21-12-1992
PENDIDIKAN	SMA	SMA
PEKERJAAN	IRT	Pary. Pabrik
ALAMAT RUMAH	Mlingas Rembang	
TELEPON	[REDACTED]	
PUSKESMAS DOMISILI:		
NO. REGISTER KOHORT IBU:		

1

PERNYATAAN IBU/ KELUARGA TENTANG PELAYANAN KESEHATAN

Ibu menulis tanggal, tempat pelayanan; dan tenaga kesehatan membubuhkan paraf sesuai jenis pelayanan

Ibu Hamil HPHT: 8 - 7 - 2022 BB: 18 TS: 155 IMT:	Trimester I		Trimester II		Trimester III	
	Periksa	Periksa	Periksa	Periksa	Periksa	Periksa
	8/22	24/22	30/22	7/23	9/23	25/23
	11/22	16/22	20/22	26/22	30/22	31/22
Timbang	41	46	48	53	58,5	68
Ukur Lingkar Lengan Atas	28,5		30			
Tekanan Darah	114/70	110/70	110/70		110/70	110/70
Periksa Tinggi Rahim	24cm	24cm	24cm	19cm	20cm	20cm
Periksa Letak dan Denyut Jantung Janin		⊕ 142	⊕ 144	⊕ 142	⊕ 144	⊕ 144
Status dan Imunisasi Tetanus			⊙			
Konseling	Minyak	50g	Minyak		Minyak	Minyak
Skrining Dokter			⊙			
Tablet Tambah Darah		⊕	⊕		⊕	⊕
Test Lab Hemoglobin (Hb)		ANC Terpadu				10,6
Test Golongan Darah						
Test Lab Protein Urine						
Test Lab Gula Darah						
PPIA 15 - 09 - 23						
Tata Laksana Kasus						
Ibu Bersalin TP: 15-09-23	Fasilitas Kesehatan:		Rujukan:			



EVALUASI KESEHATAN IBU HAMIL

Kondisi Kesehatan Ibu

Tanggal periksa:

TB	155 cm	IMT		
BB	52 kg	Kurus	Normal	Obesitas
Lila	23 cm			

Riwayat Kesehatan Ibu Sekarang

Hipertensi	Asma
Jantung	TB
Tyroid	Hepatitis B
Alergi	Jiwa
Autoimun	Sifilis
Diabetes	
Lainnya:

Lingkari pilihan yang sesuai

Riwayat Kehamilan dan Persalinan (termasuk Keguguran, Kembar, dan Lahir Mati)

No	Tahun	berat lahir (gram)	persalinan	penolong persalinan	komplikasi
1-	2017	3100	spt	Bidan	-
2-	Hamil ini				

Status Imunisasi T

TT ke-	selang waktu	perlindungan	✓
1		awal	
2	1 bulan	3 tahun	
3	6 bulan	5 tahun	
4	12 bulan	10 tahun	
5	12 bulan	>25 tahun	✓

Kesimpulan: Status Imunisasi

Riwayat Perilaku Berisiko 1 Bulan sebelum hamil

merokok	pola makan berisiko	aktivitas fisik kurang
alkohol	Obat-obatan	kosmetik

Lingkari pilihan yang sesuai

Lain-lain, jelaskan

.....

Pemeriksaan laboratorium (tanggal 23 / 10 / 2023)

Pemeriksaan	Hasil	Rencana Tindak Lanjut
Hemoglobin	gr/dL 11,8	
Golongan darah & Rhesus	A	
Gula darah sewaktu	mg/dL 103	
PPIA		
• H	R/NR	
• S	R/NR	
• Hepatitis B	R/NR	
• Lain-lain	A/B: +/- / Red: Ng	

Kesimpulan :

Rekomendasi :

(ANC dapat dilakukan di FKTP atau rujuk ke FKRTL)

Lampiran 5 Surat Keterangan Lahir

Ibu Bersalin dan Ibu Nifas

Tanggal persalinan : 19.04.23 Pukul : 09.15
 Umur kehamilan : 40-91. Minggu
 Penolong persalinan : SpOg/ Dokter umum/ Bidan
 Cara persalinan : Normal/Tindakan
 Keadaan ibu : Sehat/Sakit (Pendarahan/Demam/Kejang/Lokhia berbau/lain-lain)/Meninggal*

KB Pasca persalinan :
 Keterangan tambahan :

* Lingkari yang sesuai

Bayi Saat Lahir

Anak ke : 2
 Berat Lahir : 3700 gram
 Panjang Badan : 50 cm
 Lingkar Kepala : 35 cm
 Jenis Kelamin : Laki-laki/Perempuan/tidak bisa ditentukan*

Kondisi bayi saat lahir:**

Segera menangis Anggota gerak kebiruan
 Menangis beberapa saat Seluruh tubuh biru
 Tidak menangis Kelainan bawaan:
 Seluruh tubuh kemerahan Meninggal

Asuhan Bayi Baru Lahir **:

Inisiasi menyusui dini (IMD) dalam 1 jam pertama kelahiran bayi
 Suntikan Vitamin K1
 Salep mata antibiotika profilaksis
 Imunisasi HBO

Keterangan tambahan:

* Lingkari yang sesuai
 ** Beri tanda [✓] pada kolom yang sesuai



RUMAH SAKIT

Mutiara Hati

Jln. Raya Kemantren Wetan No 49, Terusan, Gedeg, Mojokerto Telp (0321) 363442, 0816508306

SURAT KETERANGAN KELAHIRAN**No : 053/RSMH/IV/2023**Menerangkan telah lahir di Rumah Sakit **MUTIARA HATI**:

Hari /Tanggal : Jum'at / 14 April 2023

Jam : 09.15 WIB

Jenis Kelamin/BB/PB/LK : Laki – Laki / BB: 3700 gr / PB: 50 cm / LK: 35 cm

Nama Orang Tua : Tn Akhmad Fanthony / Ny Afida Rosalina

Anak Ke : 2 (Dua)

Nama Anak : **RAFAN KHALID RAMADHAN**

Alamat : Dsn Ngingasrembyong RT 002/001 Sooko, Mojokerto

Demikian Keterangan ini dibuat untuk digunakan sebagaimana mestinya.

Lampiran 6 Dokumentasi Penelitian

Kunjungan Kehamilan



Kunjungan Nifas



Kunjungan Neonatus



Kunjungan KB



UNIVERSITAS BINA SEHAT PPNI KABUPATEN MOJOKERTO

PROGRAM STUDI DIII KEBIDANAN

Jalan Raya Jabon Km 6 Mojoanyar, Mojokerto

LEMBAR BIMBINGAN LTA

NAMA : Nurlaeli Akhadiah
 NIM : 202002003
 PEMBIMBING 1 : Naning Puji Suryantini, S,ST.,Bd., M.Kes
 JUDUL : Asuhan Kebidanan Pada NY. X Masa Hamil
 Sampai KB dan Neonatus



No	TANGGAL	URAIAN	PARAF
1.	27 febrari 2023	BAB I Revisi (menambahkan kalimat introduction) (menambahkan justifikasi di Dunia, Indonesia dan provinsi) (memperbaiki kalimat pada Paragraf solusi)	M
2.	28 febrari 2023	BAB I revisi (menambahkan gambaran penting pada latar belakang) (ada kronologi dan menambahkan penyebab dari kasus)	M.
3.	1 maret 2023	Revisi menambahkan total perdarahan di Dunia dan menambahkan kalimat deteksi dini masalah pada paragraf terakhir	M.
4.	2 maret 2023	Acc bab 1 menyusun bab 2	M.



UNIVERSITAS BINA SEHAT PPNI KABUPATEN MOJOKERTO
PROGRAM STUDI DIII KEBIDANAN

Jalan Raya Jabon Km 6 Mojoanyar, Mojokerto

LEMBAR BIMBINGAN LTA

NAMA : Nurlaeli Akhadiah
NIM : 202002003
PEMBIMBING 1 : Naning Puji Suryantini, S,ST.,Bd., M.Kes
JUDUL : Asuhan Kebidanan Pada NY. X Masa Hamil
Sampai KB dan Neonatus



No	TANGGAL	URAIAN	PARAF
	3- maret 2023	Revisi bab 2 menambahkan tabel kunjungan pada setiap asuhan	M
	4 maret 2023	Revisi sumber daftar pustaka harus jelas dan diperbaiki mendelainya dan melanjutkan bab 3	M
	5 maret	- prinsip acc uji proposal - melengkapi lampiran ? kelegaan per proposal	M
	7 maret	- Buat PPT uji proposal Acc uji proposal	M



UNIVERSITAS BINA SEHAT PPNI KABUPATEN MOJOKERTO
 PROGRAM STUDI DIII KEBIDANAN
 Jalan Raya Jabon Km 6 Mojoanyar, Mojokerto

LEMBAR BIMBINGAN LTA

NAMA : Nurlaeli Akhadiah
 NIM : 202002003
 PEMBIMBING 1 : Naning Puji Suryantini, S,ST,Bd., M.Kes
 JUDUL : Asuhan Kebidanan Pada NY. X Masa Hamil
 Sampai KB dan Neonatus



No	TANGGAL	URAIAN	PARAF
	14 Juni 23	- Revisi Bab IV - Hg v/ pengelasan servata dan kardi partipasi	
	19 Juni 23	- ACE Bab IV - Segura Bant BAB V - Bant ABSTRAK	
	22 Juni 23	- Revisi Bab V v/ suam di semibar dan kardi - kardi kardi kardi v/ uji	
	27 Juni 23	Prinsip ACE v/ uji LTA Bant PPT v/ uji LTA.	


UNIVERSITAS BINA SEHAT PPNI KABUPATEN MOJOKERTO
PROGRAM STUDI DIII KEBIDANAN

Jalan Raya Jabon Km 6 Mojoanyar, Mojokerto

LEMBAR BIMBINGAN LTA

NAMA : Nurlaeli Akhadiah
 NIM : 202002003
 PEMBIMBING 2 : Asirotul Ma'rifah, S,ST.,Bd., M.Kes
 JUDUL : Asuhan Kebidanan Pada NY. X Masa Hamil
 Sampai KB dan Neonatus



No	TANGGAL	URAIAN	PARAF
1.	27 februari 2023	melampirkan sumber daftarpustaka dan menambahkan prokesdimasa pandemi	
	28 februari 2023	merapikan penulisan serta memperhatikan spasi dalam kalimat, membenarkan mendeey	
	1 Maret 2023	ACC bab 1 dan melanjutkan bab 2	
	2 Maret 2023	menambahkan lampiran - lampiran dan menambahkan daftar isi, gambar, dan tabel	



UNIVERSITAS BINA SEHAT PPNI KABUPATEN MOJOKERTO
PROGRAM STUDI DIII KEBIDANAN

Jalan Raya Jabon Km 6 Mojoanyar, Mojokerto

LEMBAR BIMBINGAN LTA

NAMA : Nurlaeli Akhadiah
NIM : 202002003
PEMBIMBING 2 : Asirotul Ma'rifah, S,ST,.Bd., M.Kes
JUDUL : Asuhan Kebidanan Pada NY. X Masa Hamil
Sampai KB dan Neonatus



No	TANGGAL	URAIAN	PARAF
	3 maret 2023	Acc bab 2 melanjutkan bab 3	
	4 maret 2023	menambahkan lampiran- lampiran	
	6 maret 2023	siapkan proposal sidang LTA	
	7 maret 2023	Acc proposal LTA	



UNIVERSITAS BINA SEHAT PPNI KABUPATEN MOJOKERTO
 PROGRAM STUDI DIII KEBIDANAN
 Jalan Raya Jabon Km 6 Mojoanyar, Mojokerto

LEMBAR BIMBINGAN LTA

NAMA : Nurlaeli Akhadiah
 NIM : 202002003
 PEMBIMBING 2 : Asirotul Ma'rifah, S,ST.,Bd., M.Kes
 JUDUL : Asuhan Kebidanan Pada NY. X Masa Hamil
 Sampai KB dan Neonatus



No	TANGGAL	URAIAN	PARAF
1.	19 juni '23	- Uraian bab 3 sesuai & kondisi lapangan. - perhatikan pemulisan isi asuhan & lengkap - evaluasi belum ada pd penatalaksanaan.	
2.	23 juni '23	- Bab 4 → pd pemulisan penatalaksanaan ini berisi kompleks dan evaluasi. - Bab 5 → faktor & FTO. - Bab 6 → sandi & status Apikatif.	
3.	03 juli '23	- Revisi bab 4. - susun bab 6 - Aee bab 5	
4.	06 juli '23	prinsip Aee. Siap uji LTA.	