

Lampiran 1 Format Pengkajian

Identitas Klien	
Nama partisipan	
Umur	
Jenis kelamin	
Alamat	
Pekerjaan	
Pendidikan	
Tanggal MRS	
Tanggal Pengkajian	
Diagnosa Medis	


Riwayat Kesehatan	
Keluhan Utama	
Riwayat Penyakit Sekarang	
Riwayat Penyakit Dahulu	
Riwayat Penyakit Keluarga	

No	Pengkajian	
1	B1 (Breathing)	
2	B2 (Blood)	
3	B3 (Brain)	
4	B4 (Bladder)	
5	B5 (Bowel)	
6	B6 (Bone)	

Pemeriksaan Fisik	
Tinggi badan	
Berat badan	
Kedadaan umum	

Lampiran 2 Format Analisa Data

Analisa Data			Etiologi	Problem

The image contains a large, semi-transparent watermark logo of Universitas Bina Sehat PPNI. The logo is a yellow shield with a grey border. Inside the shield, the word "UNIVERSITAS" is written in a grey, serif font along the top curve. In the center, there is a red and white emblem featuring a caduceus (a staff with two snakes) and a book. Below the emblem, the letters "PPNI" are written in a small, white font. At the bottom of the shield, the words "BINA SEHAT PPNI" are written in a grey, serif font.

Lampiran 3 Format Rencana Asuhan Keperawatan

No	Intervensi
1.	<p>Diagnosa: Tujuan: Intervensi:</p>  <p>The logo is a yellow shield with a grey border. At the top, the word 'UNIVERSITAS' is written in grey, arched letters. In the center, there is a red and white emblem featuring a caduceus (a staff with two snakes) and a book. Below the emblem, the letters 'PPNI' are written in white. At the bottom of the shield, the words 'BINA SEHAT PPNi' are written in grey, arched letters.</p>

Lampiran 4 Format Implementasi Asuhan Keperawatan


Tgl/ Pukul	Implementasi	Paraf
	 The logo of Universitas Bina Sehat PPNI is a yellow shield-shaped emblem with a grey border. The word "UNIVERSITAS" is written in grey, uppercase letters along the top curve of the shield. In the center, there is a red and white graphic of a caduceus (a staff with two snakes and wings) superimposed on a stylized building or altar structure. Below the graphic, the letters "PPNI" are written in white on a red banner. At the bottom of the shield, the words "BINA SEHAT PPNI" are written in grey, uppercase letters.	

Lampiran 5 Format Evaluasi Asuhan Keperawatan

Tanggal/waktu	Evaluasi (pada klien 2)	Paraf
	 The logo of Universitas Bina Sehat PPNI is a yellow shield with a grey border. Inside the shield, the word "UNIVERSITAS" is written in grey, arched letters at the top. In the center, there is a red and white emblem featuring a caduceus (a staff with two snakes) and a book. Below the emblem, the letters "PPNI" are written in red. At the bottom of the shield, the words "BINA SEHAT PPNI" are written in grey, arched letters.	

Lampiran 6 Format Lembar Observasi Pemberian Kompres Dingin

No .	Waktu Pelaksanaan			Suhu Tubuh Awal			Evaluasi Hasil		

The image contains a large, semi-transparent watermark logo centered over the table. The logo is a yellow shield with a grey border. Inside the shield, the word "UNIVERSITAS" is written in a grey, serif font along the top curve. In the center, there is a red and white emblem featuring a stylized building or tower with a banner across it that says "PPNI". Below the emblem, the words "BINA SEHAT PPNi" are written in a grey, sans-serif font.

Lampiran 7 Lembar Permohonan Menjadi Responden

PERMOHONAN MENJADI RESPONDEN

Kepada :
Yth. Calon Responden Penelitian
Ditempat

Dengan hormat,

Yang bertanda tangan dibawah ini :


Nama : Anis Fatin NurLaili

NIM : 202273018

Saya mahasiswa Profesi Ners Universitas Bina Sehat PPNI Kabupaten Mojokerto yang sedang mengadakan penelitian. Penelitian ini dilaksanakan sebagai salah satu syarat dalam menyelesaikan tugas akhir program pendidikan S1 Keperawatan. Judul dari penelitian ini adalah “Analisa Asuhan Keperawatan Pada Klien Dengan Hipertermia Pada Kasus Demam Tifoid Di Rumah Sakit Kamar Medika Mojokerto”. Jika saudara bersedia menjadi responden dalam penelitian ini, silahkan mengisi lembar persetujuan yang sudah disediakan. Demikian permohonan ini, atas bantuan dan partisipasi saudara saya ucapkan terima kasih.

Mojokerto, 1 Juni 2023

Peneliti



Anis Fatin

Lampiran 8 Lembar Persetujuan Responden (Informed Consent)

LEMBAR PERSETUJUAN RESPONDEN (INFORMED CONCENT)

Yang bertanda tangan dibawah ini

Kode partisipan :

Usia :

Setelah mendapatkan penjelasan tentang tujuan dan manfaat penelitian yang diselenggarakan oleh mahasiswa UNIVERSITAS Bina Sehat PPNI Kabupaten Mojokerto, Maka saya

(Bersedia / Tidak Bersedia*)

Untuk berperan serta sebagai responden.

Apabila sesuatu hal yang merugikan diri saya akibat penelitian ini, maka saya akan bertanggung jawab atas pilihan saya sendiri dan tidak akan menuntut di kemudian hari.

***) Coret yang tidak dipilih**

Mojokerto,
Yang Bersangkutan

Lampiran 9 Lembar Konsultasi



UNIVERSITAS BINA SEHAT PPNI MOJOKERTO
Jl. Raya Jabon km 6 Mojokerto, Telp/Fax. (0321) 390203
Email : stikes_ppni@telkom.net

LEMBAR KONSULTASI



Nama Mahasiswa : Anis Fatm N

NIM : 202273018

Pembimbing I : Sri Sudarsih, S.Kep.Ns., M.Kes

Judul : ASUHAN KEPERAWATAN PASIEN DENGAN
HIPERTERMIA PADA KASUS DEMAM THYPOID DI
RUMAH SAKIT KAMAR MEDIKA MOJOKERTO

No	Tanggal	Konsultasi Bimbingan	Tanda Tangan
1.	3 / 23 3	Konsultasi judul	
2.	9 / 23 3	Acc judul	
3.	10 / 23 3	Bab I : revisi lanjut sub II	
4.	13 / 7 23	Bab I & II revisi lanjut sub IV	
5.	20 / 7 23	- Acc sub I & II - Acc Ujian Bimbingan	

Lampiran 10 Standart Operasional Prosedur

SOP Pemberian Terapi Kompres Dingin

Standart Operasional Prosedur (SOP) Pemberian Terapi Kompres Dingin

Pengertian	Kompres adalah metode pemeliharaan suhu tubuh dengan menggunakan cairan atau alat yang dapat menimbulkan dingin pada bagian tubuh yang memerlukan
Tujuan	Pemberian kompres dingin bertujuan untuk meningkatkan vasokonstriksi, mengurangi nyeri
Persiapan	<ol style="list-style-type: none">1. Mengecek catatan medis pasien2. Persiapan alat yaitu pengalas (jika perlu), <i>cold pack</i>
Prosedur	<p>PRA INTERAKSI:</p> <ol style="list-style-type: none">1. Menyiapkan alat2. Perawat mencuci tangan <p>INTERAKSI</p> <p>Orientasi</p> <ol style="list-style-type: none">1. Menyampaikan salam2. Memperkenalkan diri dengan pasien dan keluarga3. Menanyakan nama dan tanggal lahir pasien4. Menjelaskan maksud dan tujuan5. Menjelaskan prosedur tindakan6. Memberikan kesempatan pasien dan keluarga bertanya7. Mendekatkan alat8. Mencuci tangan