

## Lampiran 1

### LEMBAR PERSETUJUAN PENELITIAN (INFORMED CONSENT)

Dengan Hormat,

Dengan menandatangani lembar ini, saya:

Nama :

Umur :

Jenis Kelamin :

Menyatakan bersedia untuk menjadi responden pada penelitian yang akan dilakukan oleh Shillvyarifianti, mahasiswa Program Studi Sarjana Keperawatan Program Khusus yang berjudul “**Hubungan Peran Keluarga dengan Kualitas Hidup Pasien Penyakit Ginjal Kronis di Ruang Hemodialisis RSUD dr Wahidin Sudiro Husodo Kota Mojokerto**”.

Demikian surat pernyataan ini saya buat dengan sejujur-jujurnya tanpa paksaan dari pihak manapun.

Kota Mojokerto, Agustus 2024

---

(Nama Responden)

## Lampiran 2

### I. KUESIONER PERAN KELUARGA

No Kuisoner :

Jenis Kelamin :

Umur Responden :

Lama Sakit :

Hubungan Dengan Penderita : (Ayah/ Ibu/ Anak/ Saudara/ Lain-lain.....)

Pekerjaan Pendamping Pasien :

Pendidikan Terakhir Pendamping Pasien :

1. Baca baik-baik setiap item pernyataan dibawah ini
2. Jawablah pernyataan di bawah ini dengan menggunakan ceklis pada kolom jawaban dibawah ini :

No	Pernyataan	Jawaban			
		Tidak Pernah	Kadang - Kadang	Sering	Selalu
1	Saya Melibatkan Anggota Keluarga yang lain untuk membantu merawat Penderita yang sakit				
2	Saya melibatkan anggota keluarga yang lain mengingatkan penderita untuk minum obat				
3	Saya Melibatkan anggota keluarga yang lain mengingatkan penderita untuk mematuhi diet dari ahli gizi rumah sakit				
4	Saya Selalu melibatkan anggota keluarga yang lain untuk menyiapkan kamar tidur agar nyaman dirumah				

No	Pernyataan	Jawaban			
		Tidak Pernah	Kadang - Kadang	Sering	Selalu
5	Saya melibatkan anggota keluarga yang lain agar penderita yang sakit tidak bosan menghadapi penyakitnya				
6	Saya selalu melibatkan anggota keluarga yang lain supaya memantau Kesehatan penderita yang sakit secara rutin				
7	Saya Melibatkan anggota keluarga yang lain untuk memantau kegiatan penderita dirumah yang dilakukan mandiri				
8	Saya rutin melibatkan anggota keluarga yang lain jika sudah waktunya untuk terapi hemodialisis				
9	Saya melibatkan anggota keluarga yang lain untuk menyiapkan obat sesuai jadwal				
10	Dalam memecahkan masalah Kesehatan yang sedang saya hadapi saya selalu mencari dukungan dari kerabat dekat saya				

### Lampiran 3

#### II. KUESIONER KUALITAS HIDUP (WHOQOL-BREF)

1. Pertanyaan-pertanyaan berikut ini menyangkut perasaan anda terhadap kualitas hidup, kesehatan dan hal-hal lain dalam hidup anda. Silahkan anda baca setiap pertanyaan bersamaan dengan pilihan jawaban yang terkait, atau jika dibutuhkan saya akan membacakannya kepada anda. **Pilihlah jawaban yang menurut anda paling sesuai.** Jika anda tidak yakin tentang jawaban yang akan anda berikan terhadap pertanyaan yang diberikan, pikiran pertama yang muncul pada benak anda seringkali merupakan jawaban yang terbaik.
2. Camkanlah dalam pikiran anda segala standar hidup, harapan, kesenangan dan perhatian anda. Kami akan bertanya apa yang anda pikirkan tentang kehidupan anda **dalam dua minggu terakhir.**

No	Pernyataan	Jawaban				
		Sangat Buruk	Buruk	Biasa Saja	Baik	Sangat Baik
1	Bagaimana menurut anda kualitas hidup anda?	1	2	3	4	5
2	Seberapa puas anda terhadap kesehatan anda?	1	2	3	4	5

Pertanyaan berikut adalah tentang seberapa sering anda telah mengalami hal-hal  
berikut ini dalam dua minggu terakhir

No	Pernyataan	Jawaban				
		Tidak sama sekali	Sedikit	Dalam jumlah sedang	Sangat sering	Dalam jumlah berlebihan
3	Seberapa jauh rasa sakit fisik yang anda alami mencegah anda dalam beraktivitas sesuai yang kebutuhan anda?	1	2	3	4	5
4	Seberapa sering anda membutuhkan terapi medis untuk dapat berfungsi dalam kehidupan sehari-hari anda?	1	2	3	4	5
5	Seberapa jauh anda menikmati hidup anda?	1	2	3	4	5
6	Seberapa jauh anda merasa hidup anda berarti?	1	2	3	4	5
7	Seberapa jauh anda mampu berkonsentrasi?	1	2	3	4	5
8	Secara umum, seberapa aman anda rasakan dalam kehidupan anda sehari-hari?	1	2	3	4	5

No	Pernyataan	Jawaban				
		Tidak sama sekali	Sedikit	Dalam jumlah sedang	Sangat sering	Dalam jumlah berlebihan
9	Seberapa sehat lingkungan dimana anda tinggal (berkaitan dengan sarana dan prasarana)?	1	2	3	4	5

Pertanyaan berikut ini adalah tentang seberapa penuh anda alami hal-hal berikut ini dalam dua minggu terakhir?

No	Pernyataan	Jawaban				
		Tidak sama sekali	Sedikit	Sedang	Seringkali	Sepenuhnya dialami
10	Seberapa jauh rasa sakit fisik yang anda alami mencegah anda dalam beraktivitas sesuai yang kebutuhan anda?	1	2	3	4	5
11	Apakah anda dapat menerima penampilan tubuh anda?	1	2	3	4	5

No	Pernyataan	Jawaban				
		Tidak sama sekali	Sedikit	Sedang	Seringkali	Sepenuhnya dialami
12	Apakah anda memiliki cukup uang untuk memenuhi kebutuhan anda?	1	2	3	4	5
13	Seberapa jauh ketersediaan informasi bagi kehidupan anda dari hari ke hari?	1	2	3	4	5
14	Seberapa sering anda memiliki kesempatan untuk bersenang-senang/rekreasi?	1	2	3	4	5
No	Pernyataan	Jawaban				
		Sangat buruk	Buruk	Biasa-biasa saja	Baik	Sangat baik
15	Seberapa baik kemampuan anda dalam bergaul?	1	2	3	4	5

No	Pernyataan	Jawaban				
		Sangat tidak memuaskan	Tidak memuaskan	Biasa- biasa saja	Memuaskan	Sangat memuaskan
16	Seberapa puaskah anda dengan tidur anda?	1	2	3	4	5
17	Seberapa puaskah anda dengan kemampuan anda untuk menampilkan aktivitas kehidupan anda sehari-hari?	1	2	3	4	5
18	Seberapa puaskah anda dengan kemampuan anda untuk bekerja?	1	2	3	4	5
19	Seberapa puaskah anda terhadap diri anda?	1	2	3	4	5
20	Seberapa puaskah anda dengan hubungan personal/sosial anda?	1	2	3	4	5
21	Seberapa puaskah anda dengan kehidupan seksual anda?	1	2	3	4	5



No	Pernyataan	Jawaban				
		Sangat tidak memuaskan	Tidak memuaskan	Biasa-biasa saja	Memuaskan	Sangat memuaskan
22	Seberapa puaskah anda dengan dukungan yang anda peroleh dari teman anda?	1	2	3	4	5
23	Seberapa puaskah anda dengan kondisi tempat anda tinggal saat ini?	1	2	3	4	5
24	Seberapa puaskah anda dengan akses anda pada layanan kesehatan?	1	2	3	4	5
25	Seberapa puaskah anda dengan alat transportasi yang anda naiki atau kendarai?	1	2	3	4	5

Pertanyaan berikut merujuk pada seberapa sering anda merasakan atau mengalami

hal-hal berikut dalam dua minggu terakhir

No	Pernyataan	Jawaban				
		Tidak pernah	Jarang	Cukup sering	Sangat sering	Selalu
26	Seberapa sering anda memiliki perasaan negatif seperti 'feeling blue'(kesepian), putus asa, cemas dan depresi?	1	2	3	4	5

**Komentar Anda Tentang Penilaian Ini**

---



---



## Lampiran 4

### KISI-KISI INSTRUMEN PENELITIAN

HUBUNGAN PERAN KELUARGA DENGAN KUALITAS HIDUP PASIEN  
PENYAKIT GINJAL KRONIS DI RUANG HEMODIALISIS RSUD dr  
WAHIDIN SUDIRO HUSODO KOTA MOJOKERTO

#### A. KUISONER I (Peran Keluarga)

Variabel	Indikator	No. Soal
Hubungan	<b>Peran Keluarga Sebagai Pendorong (<i>Motivator</i>)</b>	
Peran Keluarga dengan Kualitas Hidup Pasien Penyakit Ginjal Kronis di Ruang Hemodialisis RSUD Dr Wahidin Sudiro Husodo Kota Mojokerto	Mengingatkan Jadwal Minum Obat	2
	Memotivasi dan mengingatkan penderita agar mau dan tetap menjalankan terapi	6
	Memotivasi agar penderita semangat menghadapi penyakitnya	5,9
	Mengingatkan penderita untuk memeriksakan Kesehatan secara rutin	6
	<b>Peran Keluarga sebagai perawat keluarga (<i>Fasilitator dan Edukator</i>)</b>	
	Melakukan perawatan kepada penderita, mengingatkan minum obat dan menyiapkan obat	2,9
	Menempatkan kamar penderita agar mudah dilakukan perawatan (tidak mengisolasi)	4
	Meminimalisir terjadinya komplikasi	6
	Mencari solusi Kesehatan penderita	10,8

## B. KUISONER II (WHOQOL-BREF)

Variabel	Domain	Aspek Yang Dinilai
Hubungan Peran Keluarga dengan Kualitas Hidup Pasien Penyakit Ginjal Kronis di Ruang Hemodialisis RSUD Dr Wahidin Sudiro Husodo Kota Mojokerto	<b>Kesehatan Fisik</b>	<ul style="list-style-type: none"> <li>- Aktifitas Sehari – hari</li> <li>- Ketergantungan pada obat dan alat bantu medis</li> <li>- Energi dan kelelahan</li> <li>- Mobilitas</li> <li>- Rasa Sakitt dan Tidak Nyaman</li> <li>- Tidur dan istirahat</li> <li>- Kapasitas Bekerja</li> </ul>
	<b>Psikologis</b>	<ul style="list-style-type: none"> <li>- Penampilan Tubuh</li> <li>- Perasaan Negatif</li> <li>- Perasaan Positif</li> <li>- Penilaian pada diri sendiri</li> <li>- Spiritualitas/ Agama/ Keyakinan pribadi</li> <li>- Berpikir, belajar, memori dan konsentrasi</li> </ul>
	<b>Hubungan Sosial</b>	<ul style="list-style-type: none"> <li>- Hubungan pribadi</li> <li>- Dukungan social</li> <li>- Aktivitas seksual</li> </ul>
	<b>Lingkungan</b>	<ul style="list-style-type: none"> <li>- Sumber daya keuangan</li> <li>- Kebebasan, keselamatan dan keamanan fisik</li> <li>- Perawatan Kesehatan dan sosial: Ketersediaan dan Kualitas</li> <li>- Lingkungan rumah</li> <li>- Kesempatan untuk mendapatkan informasi baru dan kemampuan</li> <li>- Keikutsertaan dan kesempatan untuk rekreasi/ aktifitas Menyenangkan</li> <li>- Lingkungan Fisik (Polusi/ Tingkat Kebisingan/ Kondisi jalan raya/ Cuaca)</li> <li>- Kendaraan</li> </ul>

**Lampiran 5 Tabulasi Data Penelitian**

Jenis Kelamin		Usia		Lama Sakit		Hubungan Pendamping		Pekerjaan Pendamping		Pendidikan Terakhir Pendamping		Peran Keluarga			Kualitas Hidup		
Kriteria	Kode	Kriteria	Kode	Kriteria	Kode	Kriteria	Kode	Kriteria	Kode	Kriteria	Kode	Kriteria	Total Skor	Kode	Kriteria	Total Skor	Kode
Perempuan	2	54	4	24	2	Anak	2	Pegawai swasta	-	SARJANA	6	Baik	93	3	Baik	80	2
Perempuan	2	52	4	18	2	Suami	5	Pegawai swasta	-	SLTP	3	Kurang	53	1	Baik	88	2
Perempuan	2	41	3	24	2	Anak	2	Wirausaha	-	SLTA	4	Baik	98	3	Baik	92	2
Perempuan	2	56	4	24	2	Saudara	4	Pegawai swasta	-	SLTA	4	Baik	85	3	Baik	106	2
Laki - laki	1	30	1	8	1	Saudara	4	Pegawai swasta	-	SLTA	4	Baik	78	3	Baik	91	2
Perempuan	2	45	3	24	2	Anak	2	Wirausaha	-	DIPLOMA 3	5	Baik	98	3	Baik	103	2
Laki - laki	1	57	4	12	1	Anak	2	Guru	-	SARJANA	6	Baik	88	3	Baik	89	2
Laki - laki	1	45	3	12	1	Istri	3	Ibu rumah tangga	-	SLTA	4	Kurang	43	1	Baik	89	2

Jenis Kelamin		Usia		Lama Sakit		Hubungan Pendamping		Pekerjaan Pendamping		Pendidikan Terakhir Pendamping		Peran Keluarga			Kualitas Hidup		
Kriteria	Kode	Kriteria	Kode	Kriteria	Kode	Kriteria	Kode	Kriteria	Kode	Kriteria	Kode	Kriteria	Total Skor	Kode	Kriteria	Total Skor	Kode
Perempuan	2	40	2	8	1	Suami	5	Pegawai swasta	-	SLTA	4	Kurang	48	1	Baik	88	2
Perempuan	2	62	5	12	1	Anak	2	Tidak bekerja	-	TIDAK SEKOLAH	1	Baik	100	3	Baik	87	2
Perempuan	2	27	1	24	2	Anak	2	Tidak bekerja	-	SLTA	4	Kurang	30	1	Baik	105	2
Laki - laki	1	43	3	36	3	Anak	2	Tidak bekerja	-	SLTA	4	Kurang	25	1	Baik	76	2
Perempuan	2	56	4	5	1	Anak	2	Ibu rumah tangga	-	SARJANA	6	Baik	88	3	Baik	79	2
Perempuan	2	56	4	36	3	Anak	2	Ibu rumah tangga	-	SLTA	4	Baik	100	3	Baik	106	2
Laki - laki	1	41	3	48	4	Istri	3	Ibu rumah tangga	-	SLTA	4	Kurang	45	1	Baik	75	2
Laki - laki	1	51	4	36	3	Istri	3	Ibu rumah tangga	-	SLTP	3	Kurang	35	1	Baik	82	2

Jenis Kelamin		Usia		Lama Sakit		Hubungan Pendamping		Pekerjaan Pendamping		Pendidikan Terakhir Pendamping		Peran Keluarga			Kualitas Hidup		
Kriteria	Kode	Kriteria	Kode	Kriteria	Kode	Kriteria	Kode	Kriteria	Kode	Kriteria	Kode	Kriteria	Total Skor	Kode	Kriteria	Total Skor	Kode
Laki - laki	1	60	4	5	1	Anak	2	Pegawai swasta	-	SLTA	4	Baik	98	3	Buruk	48	1
Laki - laki	1	55	4	36	3	Istri	3	Ibu rumah tangga	-	SLTA	4	Kurang	53	1	Baik	73	2
Laki - laki	1	41	3	96	5	Istri	3	Ibu rumah tangga	-	SLTA	4	Cukup	65	2	Baik	87	2
Perempuan	2	56	4	132	5	Anak	2	Ibu rumah tangga	-	SLTA	4	Cukup	68	2	Baik	86	2
Perempuan	2	28	1	48	4	Suami	5	Pegawai swasta	-	SLTA	4	Cukup	75	2	Baik	95	2
Perempuan	2	29	1	12	1	Suami	5	Wirausaha	-	SLTA	4	Cukup	70	2	Baik	92	2
Laki - laki	1	30	1	36	3	Ibu	1	Ibu rumah tangga	-	SD	2	Baik	83	3	Baik	100	2
Perempuan	2	40	2	48	4	Suami	5	Wirausaha	-	SLTA	4	Baik	78	3	Baik	99	2
Laki - laki	1	52	4	24	2	Anak	2	Pegawai swasta	-	SLTA	4	Cukup	65	2	Baik	74	2

Jenis Kelamin		Usia		Lama Sakit		Hubungan Pendamping		Pekerjaan Pendamping		Pendidikan Terakhir Pendamping		Peran Keluarga			Kualitas Hidup		
Kriteria	Kode	Kriteria	Kode	Kriteria	Kode	Kriteria	Kode	Kriteria	Kode	Kriteria	Kode	Kriteria	Total Skor	Kode	Kriteria	Total Skor	Kode
Perempuan	2	55	4	36	3	Anak	2	Wirausaha	-	SARJANA	6	Baik	95	3	Baik	101	2
Perempuan	2	29	1	96	5	Ibu	1	Ibu rumah tangga	-	SLTA	4	Kurang	38	1	Buruk	45	1
Laki - laki	1	44	3	48	4	Istri	3	Pegawai swasta	-	SARJANA	6	Baik	100	3	Baik	84	2
Perempuan	2	55	4	12	1	Anak	2	Wirausaha	-	SARJANA	6	Baik	88	3	Baik	112	2
Laki - laki	1	58	4	36	3	Istri	3	Pns	-	SARJANA	6	Baik	80	3	Baik	93	2
Perempuan	2	54	4	24	2	Anak	2	Pegawai swasta	-	SARJANA	6	Baik	93	3	Baik	80	2
Perempuan	2	52	4	18	2	Suami	5	Pegawai swasta	-	SLTP	3	Kurang	53	1	Baik	88	2
Perempuan	2	41	3	24	2	Anak	2	Wirausaha	-	SLTA	4	Baik	98	3	Baik	92	2
Perempuan	2	56	4	24	2	Saudara	4	Pegawai swasta	-	SLTA	4	Baik	85	3	Baik	106	2



Jenis Kelamin		Usia		Lama Sakit		Hubungan Pendamping		Pekerjaan Pendamping		Pendidikan Terakhir Pendamping		Peran Keluarga			Kualitas Hidup		
Kriteria	Kode	Kriteria	Kode	Kriteria	Kode	Kriteria	Kode	Kriteria	Kode	Kriteria	Kode	Kriteria	Total Skor	Kode	Kriteria	Total Skor	Kode
Laki - laki	1	30	1	8	1	Saudara	4	Pegawai swasta	-	SLTA	4	Baik	78	3	Baik	91	2
Perempuan	2	45	3	24	2	Anak	2	Wirausaha	-	DIPLOMA 3	5	Baik	98	3	Baik	103	2
Laki - laki	1	57	4	12	1	Anak	2	Guru	-	SARJANA	6	Baik	88	3	Baik	89	2
Laki - laki	1	45	3	12	1	Istri	3	Ibu rumah tangga	-	SLTA	4	Kurang	43	1	Baik	89	2
Perempuan	2	40	2	8	1	Suami	5	Pegawai swasta	-	SLTA	4	Kurang	48	1	Baik	88	2
Perempuan	2	62	5	12	1	Anak	2	Tidak bekerja	-	TIDAK SEKOLAH	1	Baik	100	3	Buruk	47	1
Perempuan	2	27	1	24	2	Anak	2	Tidak bekerja	-	SLTA	4	Kurang	30	1	Baik	105	2
Laki - laki	1	43	3	36	3	Anak	2	Tidak bekerja	-	SLTA	4	Kurang	25	1	Baik	76	2

Jenis Kelamin		Usia		Lama Sakit		Hubungan Pendamping		Pekerjaan Pendamping		Pendidikan Terakhir Pendamping		Peran Keluarga			Kualitas Hidup		
Kriteria	Kode	Kriteria	Kode	Kriteria	Kode	Kriteria	Kode	Kriteria	Kode	Kriteria	Kode	Kriteria	Total Skor	Kode	Kriteria	Total Skor	Kode
Perempuan	2	56	4	5	1	Anak	2	Ibu rumah tangga	-	SARJANA	6	Baik	88	3	Baik	79	2
Perempuan	2	56	4	36	3	Anak	2	Ibu rumah tangga	-	SLTA	4	Baik	100	3	Baik	106	2
Laki - laki	1	41	3	48	4	Istri	3	Ibu rumah tangga	-	SLTA	4	Cukup	45	2	Baik	75	2
Laki - laki	1	51	4	36	3	Istri	3	Ibu rumah tangga	-	SLTP	3	Kurang	35	1	Baik	82	2
Laki - laki	1	60	4	5	1	Anak	2	Pegawai swasta	-	SLTA	4	Baik	98	3	Baik	104	2
Laki - laki	1	55	4	36	3	Istri	3	Ibu rumah tangga	-	SLTA	4	Kurang	53	1	Baik	73	2
Laki - laki	1	41	3	96	5	Istri	3	Ibu rumah tangga	-	SLTA	4	Cukup	65	2	Baik	87	2
Perempuan	2	56	4	132	5	Anak	2	Ibu rumah tangga	-	SLTA	4	Cukup	68	2	Buruk	45	1
Perempuan	2	28	1	48	4	Suami	5	Pegawai	-	SLTA	4	Cukup	75	2	Baik	95	2

Jenis Kelamin		Usia		Lama Sakit		Hubungan Pendamping		Pekerjaan Pendamping		Pendidikan Terakhir Pendamping		Peran Keluarga			Kualitas Hidup		
Kriteria	Kode	Kriteria	Kode	Kriteria	Kode	Kriteria	Kode	Kriteria	Kode	Kriteria	Kode	Kriteria	Total Skor	Kode	Kriteria	Total Skor	Kode
								swasta									
Perempuan	2	29	1	12	1	Suami	5	Wirausaha	-	SLTA	4	Cukup	70	2	Baik	92	2
Laki - laki	1	30	1	36	3	Ibu	1	Ibu rumah tangga	-	SD	2	Baik	83	3	Baik	100	2
Perempuan	2	40	2	48	4	Suami	5	Wirausaha	-	SLTA	4	Baik	78	3	Baik	99	2
Laki - laki	1	52	4	24	2	Anak	2	Pegawai swasta	-	SLTA	4	Cukup	65	2	Baik	74	2
Perempuan	2	55	4	36	3	Anak	2	Wirausaha	-	SARJANA	6	Baik	95	3	Baik	101	2
Perempuan	2	29	1	96	5	Ibu	1	Ibu rumah tangga	-	SLTA	4	Kurang	38	1	Baik	89	2
Laki - laki	1	44	3	48	4	Istri	3	Pegawai swasta	-	SARJANA	6	Baik	100	3	Baik	84	2
Perempuan	2	55	4	12	1	Anak	2	Wirausaha	-	SARJANA	6	Baik	88	3	Baik	112	2
Laki - laki	1	58	4	36	3	Istri	3	Pns	-	SARJANA	6	Baik	80	3	Baik	93	2

Jenis Kelamin		Usia		Lama Sakit		Hubungan Pendamping		Pekerjaan Pendamping		Pendidikan Terakhir Pendamping		Peran Keluarga			Kualitas Hidup		
Kriteria	Kode	Kriteria	Kode	Kriteria	Kode	Kriteria	Kode	Kriteria	Kode	Kriteria	Kode	Kriteria	Total Skor	Kode	Kriteria	Total Skor	Kode
Perempuan	2	54	4	24	2	Anak	2	Pegawai swasta	-	SARJANA	6	Baik	93	3	Baik	80	2
Perempuan	2	52	4	18	2	Suami	5	Pegawai swasta	-	SLTP	3	Kurang	53	1	Baik	88	2
Perempuan	2	41	3	24	2	Anak	2	Wirausaha	-	SLTA	4	Baik	98	3	Baik	92	2
Perempuan	2	56	4	24	2	Saudara	4	Pegawai swasta	-	SLTA	4	Baik	85	3	Baik	106	2
Laki - laki	1	30	1	8	1	Saudara	4	Pegawai swasta	-	SLTA	4	Baik	78	3	Baik	91	2
Perempuan	2	45	3	24	2	Anak	2	Wirausaha	-	DIPLOM A 3	5	Baik	98	3	Baik	103	2
Laki - laki	1	57	4	12	1	Anak	2	Guru	-	SARJANA	6	Baik	88	3	Baik	89	2
Laki - laki	1	45	3	12	1	Istri	3	Ibu rumah tangga	-	SLTA	4	Kurang	43	1	Baik	89	2
Perempuan	2	40	2	8	1	Suami	5	Pegawai swasta	-	SLTA	4	Kurang	48	1	Baik	88	2

Jenis Kelamin		Usia		Lama Sakit		Hubungan Pendamping		Pekerjaan Pendamping		Pendidikan Terakhir Pendamping		Peran Keluarga			Kualitas Hidup		
Kriteria	Kode	Kriteria	Kode	Kriteria	Kode	Kriteria	Kode	Kriteria	Kode	Kriteria	Kode	Kriteria	Total Skor	Kode	Kriteria	Total Skor	Kode
Perempuan	2	62	5	12	1	Anak	2	Tidak bekerja	-	TIDAK SEKOLAH	1	Baik	100	3	Baik	87	2
Perempuan	2	27	1	24	2	Anak	2	Tidak bekerja	-	SLTA	4	Kurang	30	1	Baik	105	2
Laki - laki	1	43	3	36	3	Anak	2	Tidak bekerja	-	SLTA	4	Kurang	25	1	Baik	76	2
Perempuan	2	54	4	24	2	Anak	2	Pegawai swasta	-	SARJANA	6	Baik	93	3	Baik	80	2
Perempuan	2	52	4	18	2	Suami	5	Pegawai swasta	-	SLTP	3	Kurang	53	1	Baik	88	2
Perempuan	2	41	3	24	2	Anak	2	Wirausaha	-	SLTA	4	Baik	98	3	Baik	92	2
Perempuan	2	56	4	24	2	Saudara	4	Pegawai swasta	-	SLTA	4	Baik	85	3	Baik	106	2
Laki - laki	1	30	1	8	1	Saudara	4	Pegawai swasta	-	SLTA	4	Baik	78	3	Baik	91	2

Jenis Kelamin		Usia		Lama Sakit		Hubungan Pendamping		Pekerjaan Pendamping		Pendidikan Terakhir Pendamping		Peran Keluarga			Kualitas Hidup		
Kriteria	Kode	Kriteria	Kode	Kriteria	Kode	Kriteria	Kode	Kriteria	Kode	Kriteria	Kode	Kriteria	Total Skor	Kode	Kriteria	Total Skor	Kode
Perempuan	2	45	3	24	2	Anak	2	Wirausaha	-	DIPLOMA 3	5	Baik	98	3	Baik	103	2
Laki - laki	1	57	4	12	1	Anak	2	Guru	-	SARJANA	6	Baik	88	3	Baik	89	2
Laki - laki	1	45	3	12	1	Istri	3	Ibu rumah tangga	-	SLTA	4	Kurang	43	1	Buruk	45	1
Perempuan	2	40	2	8	1	Suami	5	Pegawai swasta	-	SLTA	4	Kurang	48	1	Baik	88	2
Perempuan	2	62	5	12	1	Anak	2	Tidak bekerja	-	TIDAK SEKOLAH	1	Baik	100	3	Baik	87	2
Perempuan	2	27	1	24	2	Anak	2	Tidak bekerja	-	SLTA	4	Kurang	30	1	Baik	105	2
Laki - laki	1	43	3	36	3	Anak	2	Tidak bekerja	-	SLTA	4	Kurang	25	1	Baik	76	2
Perempuan	2	56	4	5	1	Anak	2	Ibu rumah tangga	-	SARJANA	6	Baik	88	3	Baik	79	2

Jenis Kelamin		Usia		Lama Sakit		Hubungan Pendamping		Pekerjaan Pendamping		Pendidikan Terakhir Pendamping		Peran Keluarga			Kualitas Hidup		
Kriteria	Kode	Kriteria	Kode	Kriteria	Kode	Kriteria	Kode	Kriteria	Kode	Kriteria	Kode	Kriteria	Total Skor	Kode	Kriteria	Total Skor	Kode
Perempuan	2	56	4	36	3	Anak	2	Ibu rumah tangga	-	SLTA	4	Baik	100	3	Baik	106	2
Laki - laki	1	41	3	48	4	Istri	3	Ibu rumah tangga	-	SLTA	4	Kurang	45	1	Baik	75	2
Laki - laki	1	51	4	36	3	Istri	3	Ibu rumah tangga	-	SLTP	3	Kurang	35	1	Baik	82	2
Laki - laki	1	60	4	5	1	Anak	2	Pegawai swasta	-	SLTA	4	Baik	98	3	Baik	104	2
Laki - laki	1	55	4	36	3	Istri	3	Ibu rumah tangga	-	SLTA	4	Kurang	53	1	Baik	73	2
Laki - laki	1	41	3	96	5	Istri	3	Ibu rumah tangga	-	SLTA	4	Cukup	65	2	Baik	87	2
Perempuan	2	56	4	132	5	Anak	2	Ibu rumah tangga	-	SLTA	4	Cukup	68	2	Baik	80	2

**Lampiran 6 Hasil Uji Statistika dengan aplikasi SPSS for windows**

**Uji Spearman Rho Hubungan Peran Keluarga dengan Kualitas Hidup**

		Korelasi		
			Peran Keluarga	Kualitas Hidup
<b>Spearman's rho</b>	<b>Peran Keluarga</b>	Correlation Coefficient	1.000	.504**
		Sig. (2-tailed)	.	.001
		N	92	92
	<b>Kualitas Hidup</b>	Correlation Coefficient	.504**	1.000
		Sig. (2-tailed)	.001	.
		N	92	92

\*\* . Correlation is significant at the 0.01 level (2-tailed).

**Rumus Uji korelasi spearman adalah :**

$$r_s = 1 - \frac{(6 \sum d_2)}{n(n^2 - 1)}$$

Dimana :

rs = Koefisien Korelasi Spearman

$\sum d^2$  = Total kuadrat selisih antar ranking

n = Jumlah Sampel Penelitian

Tabel Intrepretasi Koefisien Korelasi Versi de Vaus

Koefisien	Kekuatan Hubungan
0,0	Tidak ada Hubungan
0,01 – 0,09	Hubungan Kurang berarti
0,10 – 0,29	Hubungan Lemah
0,30 – 0,49	Hubungan Moderat
0,50 – 0,69	Hubungan Kuat
0,70 – 0,89	Hubungan Sangat Kuat
> 0,90	Hubungan mendekati Sempurna



## Distribusi Frekuensi penelitian dengan aplikasi SPSS for Windows

### Jenis\_Kelamin

		Frequency	Percent	Valid Percent	Cumulative Percent
Valid	LAKI - LAKI	39	42.4	42.4	42.4
	PEREMPUAN	53	57.6	57.6	100.0
	Total	92	100.0	100.0	

### Umur\_Responden

		Frequency	Percent	Valid Percent	Cumulative Percent	
Valid	27	4	4.3	4.3	4.3	
	28	2	2.2	2.2	6.5	
	29	4	4.3	4.3	10.9	
	30	6	6.5	6.5	17.4	
	40	6	6.5	6.5	23.9	
	41	10	10.9	10.9	34.8	
	43	4	4.3	4.3	39.1	
	44	2	2.2	2.2	41.3	
	45	8	8.7	8.7	50.0	
	51	3	3.3	3.3	53.3	
	52	6	6.5	6.5	59.8	
	54	4	4.3	4.3	64.1	
	55	7	7.6	7.6	71.7	
	56	13	14.1	14.1	85.9	
	57	4	4.3	4.3	90.2	
	58	2	2.2	2.2	92.4	
	60	3	3.3	3.3	95.7	
	62	4	4.3	4.3	100.0	
	Total		92	100.0	100.0	

### Lama\_Sakit

		Frequency	Percent	Valid Percent	Cumulative Percent
Valid	5	6	6.5	6.5	6.5
	8	8	8.7	8.7	15.2
	12	16	17.4	17.4	32.6
	18	4	4.3	4.3	37.0

24	22	23.9	23.9	60.9
36	19	20.7	20.7	81.5
48	9	9.8	9.8	91.3
96	5	5.4	5.4	96.7
132	3	3.3	3.3	100.0
Total	92	100.0	100.0	

### Hubungan\_Penderita

		Frequency	Percent	Valid Percent	Cumulative Percent
Valid	ANAK	46	50.0	50.0	50.0
	IBU	4	4.3	4.3	54.3
	ISTRI	20	21.7	21.7	76.1
	SAUDARA	8	8.7	8.7	84.8
	SUAMI	14	15.2	15.2	100.0
	Total	92	100.0	100.0	

### Pekerjaan

		Frequency	Percent	Valid Percent	Cumulative Percent
Valid	GURU	4	4.3	4.3	4.3
	IBU RUMAH	29	31.5	31.5	35.9
	PEGAWAI SW	29	31.5	31.5	67.4
	PNS	2	2.2	2.2	69.6
	TIDAK BEKE	12	13.0	13.0	82.6
	WIRAUUSAHA	16	17.4	17.4	100.0
	Total	92	100.0	100.0	

### Pendidikan\_terakhir

		Frequency	Percent	Valid Percent	Cumulative Percent
Valid	DIPLOMA	4	4.3	4.3	4.3
	SARJANA	19	20.7	20.7	25.0
	SD	2	2.2	2.2	27.2
	SLTA	56	60.9	60.9	88.0
	SLTP	7	7.6	7.6	95.7
	TIDAK SE	4	4.3	4.3	100.0
	Total	92	100.0	100.0	

**Total\_Peran**

		Frequency	Percent	Valid Percent	Cumulative Percent
Valid	10	4	4.3	4.3	4.3
	12	4	4.3	4.3	8.7
	14	3	3.3	3.3	12.0
	15	2	2.2	2.2	14.1
	17	4	4.3	4.3	18.5
	18	3	3.3	3.3	21.7
	19	4	4.3	4.3	26.1
	21	7	7.6	7.6	33.7
	26	5	5.4	5.4	39.1
	27	3	3.3	3.3	42.4
	28	2	2.2	2.2	44.6
	30	2	2.2	2.2	46.7
	31	6	6.5	6.5	53.3
	32	2	2.2	2.2	55.4
	33	2	2.2	2.2	57.6
	34	4	4.3	4.3	62.0
	35	9	9.8	9.8	71.7
	37	4	4.3	4.3	76.1
	38	2	2.2	2.2	78.3
	39	11	12.0	12.0	90.2
40	9	9.8	9.8	100.0	
Total		92	100.0	100.0	

**TOTAL\_Kualitas Hidup**

		Frequency	Percent	Valid Percent	Cumulative Percent
Valid	73.00	3	3.3	3.3	3.3
	74.00	2	2.2	2.2	5.4
	75.00	3	3.3	3.3	8.7
	76.00	4	4.3	4.3	13.0
	79.00	3	3.3	3.3	16.3
	80.00	5	5.4	5.4	21.7
	82.00	3	3.3	3.3	25.0
	84.00	2	2.2	2.2	27.2
	86.00	2	2.2	2.2	29.3

87.00	7	7.6	7.6	37.0
88.00	8	8.7	8.7	45.7
89.00	10	10.9	10.9	56.5
91.00	4	4.3	4.3	60.9
92.00	6	6.5	6.5	67.4
93.00	2	2.2	2.2	69.6
95.00	2	2.2	2.2	71.7
99.00	2	2.2	2.2	73.9
100.00	2	2.2	2.2	76.1
101.00	2	2.2	2.2	78.3
103.00	4	4.3	4.3	82.6
104.00	3	3.3	3.3	85.9
105.00	4	4.3	4.3	90.2
106.00	7	7.6	7.6	97.8
112.00	2	2.2	2.2	100.0
Total	92	100.0	100.0	

### Kategori X1 (Domain 1)

		Frequency	Percent	Valid Percent	Cumulative Percent
Valid	1.00	34	37.0	37.0	37.0
	2.00	58	63.0	63.0	100.0
	Total	92	100.0	100.0	

### Kategori X2 (Domain 2)

		Frequency	Percent	Valid Percent	Cumulative Percent
Valid	1.00	16	17.4	17.4	17.4
	2.00	76	82.6	82.6	100.0
	Total	92	100.0	100.0	

### Kategori X3 (Domain 3)

		Frequency	Percent	Valid Percent	Cumulative Percent
Valid	1.00	21	22.8	22.8	22.8
	2.00	71	77.2	77.2	100.0
	Total	92	100.0	100.0	

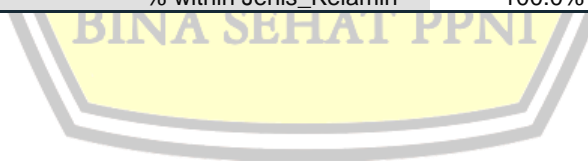
### KATEGORI X4 (Domain 4)

		Frequency	Percent	Valid Percent	Cumulative Percent
Valid	1.00	18	19.6	19.6	19.6
	2.00	74	80.4	80.4	100.0
Total		92	100.0	100.0	

### Hasil Tabulasi Silang Variabel Umum dan Peran Keluarga

#### Peran Keluarga \* Jenis\_Kelamin Crosstabulation

			Jenis_Kelamin		Total
			LAKI - LAKI	PEREMPUAN	
Peran Keluarga	Baik	Count	17	32	49
		% within Peran Keluarga	34.7%	65.3%	100.0%
		% within Jenis_Kelamin	43.6%	60.4%	53.3%
	Cukup	Count	6	7	13
		% within Peran Keluarga	46.2%	53.8%	100.0%
		% within Jenis_Kelamin	15.4%	13.2%	14.1%
	Kurang	Count	16	14	30
		% within Peran Keluarga	53.3%	46.7%	100.0%
		% within Jenis_Kelamin	41.0%	26.4%	32.6%
Total	Count	39	53	92	
	% within Peran Keluarga	42.4%	57.6%	100.0%	
	% within Jenis_Kelamin	100.0%	100.0%	100.0%	



**Umur\_Responden \* Peran Keluarga Crosstabulation**

		Peran Keluarga				
		Baik	Cukup	Kurang	Total	
Umur_Responden	27	Count	0	0	4	4
		% within Umur_Responden	0.0%	0.0%	100.0%	100.0%
		% within Peran Keluarga	0.0%	0.0%	13.3%	4.3%
28	Count	0	2	0	2	2
		% within Umur_Responden	0.0%	100.0%	0.0%	100.0%
		% within Peran Keluarga	0.0%	15.4%	0.0%	2.2%
29	Count	0	2	2	4	4
		% within Umur_Responden	0.0%	50.0%	50.0%	100.0%
		% within Peran Keluarga	0.0%	15.4%	6.7%	4.3%
30	Count	6	0	0	6	6
		% within Umur_Responden	100.0%	0.0%	0.0%	100.0%
		% within Peran Keluarga	12.2%	0.0%	0.0%	6.5%
40	Count	2	0	4	6	6
		% within Umur_Responden	33.3%	0.0%	66.7%	100.0%
		% within Peran Keluarga	4.1%	0.0%	13.3%	6.5%
41	Count	4	4	2	10	10
		% within Umur_Responden	40.0%	40.0%	20.0%	100.0%
		% within Peran Keluarga	8.2%	30.8%	6.7%	10.9%
43	Count	0	0	4	4	4
		% within Umur_Responden	0.0%	0.0%	100.0%	100.0%
		% within Peran Keluarga	0.0%	0.0%	13.3%	4.3%
44	Count	2	0	0	2	2
		% within Umur_Responden	100.0%	0.0%	0.0%	100.0%
		% within Peran Keluarga	4.1%	0.0%	0.0%	2.2%
45	Count	4	0	4	8	8
		% within Umur_Responden	50.0%	0.0%	50.0%	100.0%
		% within Peran Keluarga	8.2%	0.0%	13.3%	8.7%
51	Count	0	0	3	3	3
		% within Umur_Responden	0.0%	0.0%	100.0%	100.0%
		% within Peran Keluarga	0.0%	0.0%	10.0%	3.3%
52	Count	0	2	4	6	6
		% within Umur_Responden	0.0%	33.3%	66.7%	100.0%
		% within Peran Keluarga	0.0%	15.4%	13.3%	6.5%
54	Count	4	0	0	4	4

	% within Umur_Responden	100.0%	0.0%	0.0%	100.0%
	% within Peran Keluarga	8.2%	0.0%	0.0%	4.3%
55	Count	4	0	3	7
	% within Umur_Responden	57.1%	0.0%	42.9%	100.0%
	% within Peran Keluarga	8.2%	0.0%	10.0%	7.6%
56	Count	10	3	0	13
	% within Umur_Responden	76.9%	23.1%	0.0%	100.0%
	% within Peran Keluarga	20.4%	23.1%	0.0%	14.1%
57	Count	4	0	0	4
	% within Umur_Responden	100.0%	0.0%	0.0%	100.0%
	% within Peran Keluarga	8.2%	0.0%	0.0%	4.3%
58	Count	2	0	0	2
	% within Umur_Responden	100.0%	0.0%	0.0%	100.0%
	% within Peran Keluarga	4.1%	0.0%	0.0%	2.2%
60	Count	3	0	0	3
	% within Umur_Responden	100.0%	0.0%	0.0%	100.0%
	% within Peran Keluarga	6.1%	0.0%	0.0%	3.3%
62	Count	4	0	0	4
	% within Umur_Responden	100.0%	0.0%	0.0%	100.0%
	% within Peran Keluarga	8.2%	0.0%	0.0%	4.3%
Total	Count	49	13	30	92
	% within Umur_Responden	53.3%	14.1%	32.6%	100.0%
	% within Peran Keluarga	100.0%	100.0%	100.0%	100.0%

#### Lama\_Sakit \* Peran Keluarga Crosstabulation

		Peran Keluarga			Total	
		Baik	Cukup	Kurang		
Lama_Sakit	5	Count	6	0	0	6
		% within Lama_Sakit	100.0%	0.0%	0.0%	100.0%
		% within Peran Keluarga	12.2%	0.0%	0.0%	6.5%
8	Count	4	0	4	8	
		% within Lama_Sakit	50.0%	0.0%	50.0%	100.0%
		% within Peran Keluarga	8.2%	0.0%	13.3%	8.7%
12	Count	10	2	4	16	
		% within Lama_Sakit	62.5%	12.5%	25.0%	100.0%
		% within Peran Keluarga	20.4%	15.4%	13.3%	17.4%
18	Count	0	0	4	4	

	% within Lama_Sakit	0.0%	0.0%	100.0%	100.0%
	% within Peran Keluarga	0.0%	0.0%	13.3%	4.3%
24	Count	16	2	4	22
	% within Lama_Sakit	72.7%	9.1%	18.2%	100.0%
	% within Peran Keluarga	32.7%	15.4%	13.3%	23.9%
36	Count	9	0	10	19
	% within Lama_Sakit	47.4%	0.0%	52.6%	100.0%
	% within Peran Keluarga	18.4%	0.0%	33.3%	20.7%
48	Count	4	3	2	9
	% within Lama_Sakit	44.4%	33.3%	22.2%	100.0%
	% within Peran Keluarga	8.2%	23.1%	6.7%	9.8%
96	Count	0	3	2	5
	% within Lama_Sakit	0.0%	60.0%	40.0%	100.0%
	% within Peran Keluarga	0.0%	23.1%	6.7%	5.4%
132	Count	0	3	0	3
	% within Lama_Sakit	0.0%	100.0%	0.0%	100.0%
	% within Peran Keluarga	0.0%	23.1%	0.0%	3.3%
Total	Count	49	13	30	92
	% within Lama_Sakit	53.3%	14.1%	32.6%	100.0%
	% within Peran Keluarga	100.0%	100.0%	100.0%	100.0%

### Hubungan\_Penderita \* Peran Keluarga Crosstabulation

		Peran Keluarga			
		Baik	Cukup	Kurang	
Hubungan_Penderita	ANAK	Count	33	5	8
		% within Hubungan_Penderita	71.7%	10.9%	17.4%
		% within Peran Keluarga	67.3%	38.5%	26.7%
	IBU	Count	2	0	2
		% within Hubungan_Penderita	50.0%	0.0%	50.0%
		% within Peran Keluarga	4.1%	0.0%	6.7%
	ISTRI	Count	4	4	12
		% within Hubungan_Penderita	20.0%	20.0%	60.0%
		% within Peran Keluarga	8.2%	30.8%	40.0%
SAUDARA	Count	8	0	0	



		% within Hubungan_Penderita	100.0%	0.0%	0.0%
		% within Peran Keluarga	16.3%	0.0%	0.0%
	SUAMI	Count	2	4	8
		% within Hubungan_Penderita	14.3%	28.6%	57.1%
		% within Peran Keluarga	4.1%	30.8%	26.7%
Total		Count	49	13	30
		% within Hubungan_Penderita	53.3%	14.1%	32.6%
		% within Peran Keluarga	100.0%	100.0%	100.0%

### Hubungan\_Penderita \* Peran Keluarga Crosstabulation

		Total	
Hubungan_Penderita	ANAK	Count	46
		% within Hubungan_Penderita	100.0%
		% within Peran Keluarga	50.0%
	IBU	Count	4
		% within Hubungan_Penderita	100.0%
		% within Peran Keluarga	4.3%
	ISTRI	Count	20
		% within Hubungan_Penderita	100.0%
		% within Peran Keluarga	21.7%
SAUDARA	Count	8	
	% within Hubungan_Penderita	100.0%	
	% within Peran Keluarga	8.7%	
SUAMI	Count	14	
	% within Hubungan_Penderita	100.0%	
	% within Peran Keluarga	15.2%	
Total	Count	92	
	% within Hubungan_Penderita	100.0%	
	% within Peran Keluarga	100.0%	

**Pekerjaan \* Peran Keluarga Crosstabulation**

Pekerjaan			Peran Keluarga			Total
			Baik	Cukup	Kurang	
GURU	Count		4	0	0	4
	% within Pekerjaan		100.0%	0.0%	0.0%	100.0%
	% within Peran Keluarga		8.2%	0.0%	0.0%	4.3%
IBU RUMAH	Count		8	7	14	29
	% within Pekerjaan		27.6%	24.1%	48.3%	100.0%
	% within Peran Keluarga		16.3%	53.8%	46.7%	31.5%
PEGAWAI SW	Count		17	4	8	29
	% within Pekerjaan		58.6%	13.8%	27.6%	100.0%
	% within Peran Keluarga		34.7%	30.8%	26.7%	31.5%
PNS	Count		2	0	0	2
	% within Pekerjaan		100.0%	0.0%	0.0%	100.0%
	% within Peran Keluarga		4.1%	0.0%	0.0%	2.2%
TIDAK BEKE	Count		4	0	8	12
	% within Pekerjaan		33.3%	0.0%	66.7%	100.0%
	% within Peran Keluarga		8.2%	0.0%	26.7%	13.0%
WIRAUSAHA	Count		14	2	0	16
	% within Pekerjaan		87.5%	12.5%	0.0%	100.0%
	% within Peran Keluarga		28.6%	15.4%	0.0%	17.4%
Total	Count		49	13	30	92
	% within Pekerjaan		53.3%	14.1%	32.6%	100.0%
	% within Peran Keluarga		100.0%	100.0%	100.0%	100.0%

BINA SEHAT PPNI

**Pendidikan\_terakhir \* Peran Keluarga Crosstabulation**

Pendidikan_terakhir			Peran Keluarga		
			Baik	Cukup	Kurang
DIPLOMA	Count		4	0	0
	% within Pendidikan_terakhir		100.0%	0.0%	0.0%
	% within Peran Keluarga		8.2%	0.0%	0.0%
SARJANA	Count		19	0	0
	% within Pendidikan_terakhir		100.0%	0.0%	0.0%
	% within Peran Keluarga		38.8%	0.0%	0.0%
SD	Count		2	0	0
	% within Pendidikan_terakhir		100.0%	0.0%	0.0%
	% within Peran Keluarga		4.1%	0.0%	0.0%

SLTA	Count	20	13	23
	% within Pendidikan_terakhir	35.7%	23.2%	41.1%
	% within Peran Keluarga	40.8%	100.0%	76.7%
SLTP	Count	0	0	7
	% within Pendidikan_terakhir	0.0%	0.0%	100.0%
	% within Peran Keluarga	0.0%	0.0%	23.3%
TIDAK SE	Count	4	0	0
	% within Pendidikan_terakhir	100.0%	0.0%	0.0%
	% within Peran Keluarga	8.2%	0.0%	0.0%
Total	Count	49	13	30
	% within Pendidikan_terakhir	53.3%	14.1%	32.6%
	% within Peran Keluarga	100.0%	100.0%	100.0%

**Pendidikan\_terakhir \* Peran Keluarga Crosstabulation**

			Total
Pendidikan_terakhir	DIPLOMA	Count	4
		% within Pendidikan_terakhir	100.0%
		% within Peran Keluarga	4.3%
	SARJANA	Count	19
		% within Pendidikan_terakhir	100.0%
		% within Peran Keluarga	20.7%
	SD	Count	2
		% within Pendidikan_terakhir	100.0%
		% within Peran Keluarga	2.2%
SLTA	Count	56	
	% within Pendidikan_terakhir	100.0%	
	% within Peran Keluarga	60.9%	
SLTP	Count	7	
	% within Pendidikan_terakhir	100.0%	
	% within Peran Keluarga	7.6%	
TIDAK SE	Count	4	
	% within Pendidikan_terakhir	100.0%	
	% within Peran Keluarga	4.3%	
Total	Count	92	
	% within Pendidikan_terakhir	100.0%	
	% within Peran Keluarga	100.0%	

## Tabulasi Silang Variabel Umum dan Kualitas Hidup

### Kualitas Hidup \* Jenis\_Kelamin Crosstabulation

		Jenis_Kelamin		Total	
		LAKI - LAKI	PEREMPUAN		
Kualitas Hidup	Baik	Count	28	38	66
		% within Kualitas Hidup	42.4%	57.6%	100.0%
		% within Jenis_Kelamin	71.8%	71.7%	71.7%
	Buruk	Count	11	15	26
		% within Kualitas Hidup	42.3%	57.7%	100.0%
		% within Jenis_Kelamin	28.2%	28.3%	28.3%
Total	Count	39	53	92	
	% within Kualitas Hidup	42.4%	57.6%	100.0%	
	% within Jenis_Kelamin	100.0%	100.0%	100.0%	

### Umur\_Responden \* Kualitas Hidup Crosstabulation

		Kualitas Hidup		Total	
		Baik	Buruk		
Umur_Responden	27	Count	3	1	4
		% within Umur_Responden	75.0%	25.0%	100.0%
		% within Kualitas Hidup	4.5%	3.8%	4.3%
	28	Count	1	1	2
		% within Umur_Responden	50.0%	50.0%	100.0%
		% within Kualitas Hidup	1.5%	3.8%	2.2%
	29	Count	2	2	4
		% within Umur_Responden	50.0%	50.0%	100.0%
		% within Kualitas Hidup	3.0%	7.7%	4.3%
30	Count	4	2	6	
	% within Umur_Responden	66.7%	33.3%	100.0%	
	% within Kualitas Hidup	6.1%	7.7%	6.5%	
40	Count	4	2	6	
	% within Umur_Responden	66.7%	33.3%	100.0%	
	% within Kualitas Hidup	6.1%	7.7%	6.5%	
41	Count	7	3	10	
	% within Umur_Responden	70.0%	30.0%	100.0%	
	% within Kualitas Hidup	10.6%	11.5%	10.9%	
43	Count	3	1	4	
	% within Umur_Responden	75.0%	25.0%	100.0%	

	% within Kualitas Hidup	4.5%	3.8%	4.3%
44	Count	2	0	2
	% within Umur_Responden	100.0%	0.0%	100.0%
	% within Kualitas Hidup	3.0%	0.0%	2.2%
45	Count	6	2	8
	% within Umur_Responden	75.0%	25.0%	100.0%
	% within Kualitas Hidup	9.1%	7.7%	8.7%
51	Count	2	1	3
	% within Umur_Responden	66.7%	33.3%	100.0%
	% within Kualitas Hidup	3.0%	3.8%	3.3%
52	Count	4	2	6
	% within Umur_Responden	66.7%	33.3%	100.0%
	% within Kualitas Hidup	6.1%	7.7%	6.5%
54	Count	4	0	4
	% within Umur_Responden	100.0%	0.0%	100.0%
	% within Kualitas Hidup	6.1%	0.0%	4.3%
55	Count	5	2	7
	% within Umur_Responden	71.4%	28.6%	100.0%
	% within Kualitas Hidup	7.6%	7.7%	7.6%
56	Count	9	4	13
	% within Umur_Responden	69.2%	30.8%	100.0%
	% within Kualitas Hidup	13.6%	15.4%	14.1%
57	Count	3	1	4
	% within Umur_Responden	75.0%	25.0%	100.0%
	% within Kualitas Hidup	4.5%	3.8%	4.3%
58	Count	2	0	2
	% within Umur_Responden	100.0%	0.0%	100.0%
	% within Kualitas Hidup	3.0%	0.0%	2.2%
60	Count	2	1	3
	% within Umur_Responden	66.7%	33.3%	100.0%
	% within Kualitas Hidup	3.0%	3.8%	3.3%
62	Count	3	1	4
	% within Umur_Responden	75.0%	25.0%	100.0%
	% within Kualitas Hidup	4.5%	3.8%	4.3%
Total	Count	66	26	92
	% within Umur_Responden	71.7%	28.3%	100.0%
	% within Kualitas Hidup	100.0%	100.0%	100.0%

### Lama\_Sakit \* Kualitas Hidup Crosstabulation

		Kualitas Hidup		Total	
		Baik	Buruk		
Lama_Sakit	5	Count	4	2	6
		% within Lama_Sakit	66.7%	33.3%	100.0%
		% within Kualitas Hidup	6.1%	7.7%	6.5%
	8	Count	6	2	8
		% within Lama_Sakit	75.0%	25.0%	100.0%
		% within Kualitas Hidup	9.1%	7.7%	8.7%
	12	Count	12	4	16
		% within Lama_Sakit	75.0%	25.0%	100.0%
		% within Kualitas Hidup	18.2%	15.4%	17.4%
	18	Count	3	1	4
		% within Lama_Sakit	75.0%	25.0%	100.0%
		% within Kualitas Hidup	4.5%	3.8%	4.3%
	24	Count	17	5	22
		% within Lama_Sakit	77.3%	22.7%	100.0%
		% within Kualitas Hidup	25.8%	19.2%	23.9%
	36	Count	13	6	19
		% within Lama_Sakit	68.4%	31.6%	100.0%
		% within Kualitas Hidup	19.7%	23.1%	20.7%
	48	Count	6	3	9
		% within Lama_Sakit	66.7%	33.3%	100.0%
		% within Kualitas Hidup	9.1%	11.5%	9.8%
96	Count	3	2	5	
	% within Lama_Sakit	60.0%	40.0%	100.0%	
	% within Kualitas Hidup	4.5%	7.7%	5.4%	
132	Count	2	1	3	
	% within Lama_Sakit	66.7%	33.3%	100.0%	
	% within Kualitas Hidup	3.0%	3.8%	3.3%	
Total	Count	66	26	92	
	% within Lama_Sakit	71.7%	28.3%	100.0%	
	% within Kualitas Hidup	100.0%	100.0%	100.0%	

### Hubungan\_Penderita \* Kualitas Hidup Crosstabulation

		Kualitas Hidup			
		Baik	Buruk	Total	
Hubungan_Penderita	ANAK	Count	34	12	46
		% within Hubungan_Penderita	73.9%	26.1%	100.0%
		% within Kualitas Hidup	51.5%	46.2%	50.0%
	IBU	Count	2	2	4
		% within Hubungan_Penderita	50.0%	50.0%	100.0%
		% within Kualitas Hidup	3.0%	7.7%	4.3%
	ISTRI	Count	15	5	20
		% within Hubungan_Penderita	75.0%	25.0%	100.0%
		% within Kualitas Hidup	22.7%	19.2%	21.7%
	SAUDARA	Count	6	2	8
		% within Hubungan_Penderita	75.0%	25.0%	100.0%
		% within Kualitas Hidup	9.1%	7.7%	8.7%
	SUAMI	Count	9	5	14
		% within Hubungan_Penderita	64.3%	35.7%	100.0%
		% within Kualitas Hidup	13.6%	19.2%	15.2%
Total	Count	66	26	92	
	% within Hubungan_Penderita	71.7%	28.3%	100.0%	
	% within Kualitas Hidup	100.0%	100.0%	100.0%	

### Pekerjaan \* Kualitas Hidup Crosstabulation

		Kualitas Hidup			
		Baik	Buruk	Total	
Pekerjaan	GURU	Count	3	1	4
		% within Pekerjaan	75.0%	25.0%	100.0%
		% within Kualitas Hidup	4.5%	3.8%	4.3%
	IBU RUMAH	Count	19	10	29
		% within Pekerjaan	65.5%	34.5%	100.0%
		% within Kualitas Hidup	28.8%	38.5%	31.5%
PEGAWAI SW	Count	22	7	29	

	% within Pekerjaan	75.9%	24.1%	100.0%
	% within Kualitas Hidup	33.3%	26.9%	31.5%
PNS	Count	2	0	2
	% within Pekerjaan	100.0%	0.0%	100.0%
	% within Kualitas Hidup	3.0%	0.0%	2.2%
TIDAK BEKE	Count	9	3	12
	% within Pekerjaan	75.0%	25.0%	100.0%
	% within Kualitas Hidup	13.6%	11.5%	13.0%
WIRUSAHA	Count	11	5	16
	% within Pekerjaan	68.8%	31.3%	100.0%
	% within Kualitas Hidup	16.7%	19.2%	17.4%
Total	Count	66	26	92
	% within Pekerjaan	71.7%	28.3%	100.0%
	% within Kualitas Hidup	100.0%	100.0%	100.0%

### Pendidikan\_terakhir \* Kualitas Hidup Crosstabulation

		Kualitas Hidup		Total	
		Baik	Buruk		
Pendidikan_terakhir	DIPLOMA	Count	3	1	4
		% within Pendidikan_terakhir	75.0%	25.0%	100.0%
		% within Kualitas Hidup	4.5%	3.8%	4.3%
SARJANA	Count	16	3	19	
		% within Pendidikan_terakhir	84.2%	15.8%	100.0%
		% within Kualitas Hidup	24.2%	11.5%	20.7%
SD	Count	1	1	2	
		% within Pendidikan_terakhir	50.0%	50.0%	100.0%
		% within Kualitas Hidup	1.5%	3.8%	2.2%
SLTA	Count	38	18	56	
		% within Pendidikan_terakhir	67.9%	32.1%	100.0%
		% within Kualitas Hidup	57.6%	69.2%	60.9%
SLTP	Count	5	2	7	
		% within Pendidikan_terakhir	71.4%	28.6%	100.0%
		% within Kualitas Hidup	7.6%	7.7%	7.6%
TIDAK SE	Count	3	1	4	
		% within Pendidikan_terakhir	75.0%	25.0%	100.0%
		% within Kualitas Hidup	4.5%	3.8%	4.3%
Total	Count	66	26	92	



% within Pendidikan_terakhir	71.7%	28.3%	100.0%
% within Kualitas Hidup	100.0%	100.0%	100.0%

## TABULASI SILANG PERAN KELUARGA DAN KUALITAS HIDUP

### Peran Keluarga \* Kualitas Hidup Crosstabulation

		Kualitas Hidup		Total	
		Baik	Buruk		
Peran Keluarga	Baik	Count	37	12	49
		% within Peran Keluarga	75.5%	24.5%	100.0%
		% within Kualitas Hidup	56.1%	46.2%	53.3%
	Cukup	Count	8	5	13
		% within Peran Keluarga	61.5%	38.5%	100.0%
		% within Kualitas Hidup	12.1%	19.2%	14.1%
	Kurang	Count	21	9	30
		% within Peran Keluarga	70.0%	30.0%	100.0%
		% within Kualitas Hidup	31.8%	34.6%	32.6%
Total	Count	66	26	92	
	% within Peran Keluarga	71.7%	28.3%	100.0%	
	% within Kualitas Hidup	100.0%	100.0%	100.0%	



## Lampiran 7 Dokumentasi Pelaksanaan Kegiatan Penelitian



## Lampiran 8 Lembar Konsultasi Penelitian



YAYASAN KESEJAHTERAAN WARGA PERAWATAN PERAWAT NASIONAL INDONESIA  
**UNIVERSITAS BINA SEHAT PPNI MOJOKERTO**  
**FAKULTAS ILMU KESEHATAN**

<http://www.ubs-ppni.ac.id>  
[fikes@ubs-ppni.ac.id](mailto:fikes@ubs-ppni.ac.id)

0321-390203  
 Jln. Raya Jabon KM.06 Mojoanyar Mojokerto

### Lembar Bimbingan Proposal Skripsi

**Nama Mahasiswa** : Shillyvarifianti  
**NIM** : 202272067  
**Judul Skripsi** : Hubungan peran keluarga dengan kualitas hidup pasien GSK di R. Hemodialisis.  
**Pembimbing** : Rina Nur Hidayati, M.Kep., Sp.Kom



No	Tanggal	Uraian Bimbingan	Tanda Tangan
1.	20-2-24	dek kly — k. H p. GSK. peran	
2.	23-2-24	ACC judul Hubungan Peran keluarga dengan kualitas hidup pasien GSK di R. Hemodialisis	
3.	15-03-24	Revisi Bab I: - istilah disamakan semua GSK/Pst. - paragraf kedua (enter) pada peran keluarga sangat penting ... - pada justifikasi ambil tahun terbaru (2023) prevalensi dunia, (enter) masuk ke prevalensi Indonesia, ganti paragraf (enter) prevalensi Jawa timur ditambah dengan studi pendahuluan mengenai peran keluarga dengan kualitas hidup pasien GSK yang menjalani HD - pada kronologi kurang penjelasan tentang peran keluarga. - kurang solusi - Rumusan masalah kurang tanda tanya (?) - pada Tujuan Khusus bukan mengetahui tapi menganalisis. - Lanjut Bab II	





YAYASAN KESEJAHTERAAN WARGA PERAWATAN PERAWAT NASIONAL INDONESIA  
**UNIVERSITAS BINA SEHAT PPNI MOJOKERTO**  
**FAKULTAS ILMU KESEHATAN**

<http://www.ubs-ppni.ac.id>  
[fikes@ubs-ppni.ac.id](mailto:fikes@ubs-ppni.ac.id)

0321-390203  
Jln. Raya Jabon KM.06 Mojoanyar Mojokerto

**Lembar Bimbingan Proposal Skripsi**

Nama Mahasiswa : Shillyarifianti  
NIM : 202272067  
Judul Skripsi : Hubungan peran keluarga dengan kualitas  
HIDUP PASIEN POK di Ruang Hemodialisis  
Pembimbing : Rina Nur Hidayati, M.Kep., Sp.Kom



No	Tanggal	Uraian Bimbingan	Tanda Tangan
4.	22-3-2024	Ac bab 1 + ST Cyt bab 2	
5.	03-mei-2024	- Pengertian keluarga dihapus/dihilangkan. Cukup Definisi peran keluarga - Perhatikan kutipan, kalau bisa terstandar scopus, shinta. - Kutipan 5 tahun terakhir. - Kutipan bisa dari 3 sumber di- jadikan 1 hindari plagiasi - Kurang Indikator peran keluarga (Motivator, Edukator, fasilitator) - Perhatikan alat ukur Peran keluarga dan keinganya. - pada kerangka konsep kerangka indikator	
6.		- penjelasan penelitian. - persetujuan responden. - kuisioner. - uji Similaritas - Depan. 1. ada pernyataan Originalitas 2. lembar persetujuan (Burina & pat hq) 3. dapus.	 AEC



YAYASAN KESEJAHTERAAN WARGA PERAWATAN PERAWAT NASIONAL INDONESIA  
**UNIVERSITAS BINA SEHAT PPNI MOJOKERTO**  
**FAKULTAS ILMU KESEHATAN**

<http://www.ubs-ppni.ac.id>  
[fikes@ubs-ppni.ac.id](mailto:fikes@ubs-ppni.ac.id)

0321-390203  
 Jln. Raya Jabon KM.06 Mojoanyar Mojokerto

**Lembar Bimbingan Skripsi**


**Nama Mahasiswa** : Shillyarifianti  
**NIM** : 202272067  
**Judul Skripsi** : Hubungan peran keluarga dengan kualitas hidup pasien GSK di Ruang Hemodialisis  
**Pembimbing** : Heri Tri Wibowo, S.Kep.Ns., M.Kes.



No	Tanggal	Uraian Bimbingan	Tanda Tangan
1.	16 februari 2024	Acc kn	
2.	21 februari 2024	layak bab 1	
3	08 Maret 2024	- kem : Method : Mel - Hub antara var vert : peneliti shu 1 pi. kn : - - - -> Danyal	
4.	22 maret	mb - per - kn - sat?	
5.	16 April 24.	layak bab 2 kem ke ke layak bab 3	
6.13	Mei	- Data umum	

2024 - metode peneliti -> sepele

## Lampiran 9 Surat Izin Penelitian

	<b>YAYASAN KESEJAHTERAAN WARGA PERAWATAN PERAWAT NASIONAL INDONESIA</b>	
	<b>UNIVERSITAS BINA SEHAT PPNI MOJOKERTO</b> <b>FAKULTAS ILMU KESEHATAN</b>	
<a href="http://www.ubs-ppni.ac.id">http://www.ubs-ppni.ac.id</a>	☎ 0321-390203	
<a href="mailto:fikes@ubs-ppni.ac.id">fikes@ubs-ppni.ac.id</a>	📍 Jln. Raya Jabon KM 06 Mojoanyar Mojokerto	

Mojokerto, 18 Maret 2024

Nomor : 14201- 46 /DK.FIKes/071109/2024  
Lamp. : -  
Hal : Ijin Penelitian



Yth. Direktur RSUD Dr. Wahidin Sudiro Husodo Kota Mojokerto

Dengan hormat,

Sehubungan dengan tugas akhir / skripsi mahasiswa prodi S1 Keperawatan Fakultas Ilmu Kesehatan UBS PPNI, bahwa diperlukan pengambilan data dukung yang dapat dijadikan dasar dalam pembuatan skripsi. Terkait dengan hal itu, kami berharap Bapak / Ibu pimpinan berkenan memberikan ijin kepada mahasiswa kami dalam memperoleh data yang sesuai dengan permasalahan yang diteliti. Adapun nama mahasiswa sebagai berikut.

Nama : Shillyarifianti  
NIM : 202272067  
Judul : Hubungan Peran Keluarga Dengan Kualitas Hidup Pasien Penyakit Ginjal Kronik di Ruang Hemodialisis RSUD Dr. Wahidin Sudiro Husodo Kota Mojokerto

Demikian atas perhatian dan kerjasamanya, kami sampaikan terimakasih.

  
Dekan Fakultas Ilmu Kesehatan  
  
Dr. Hutomo, S.Kep.Ns.,M.Kes  
NIP. 2 601 005

Tembusan :

1. Rektor Universitas Bina Sehat PPNI Mojokerto
2. Kepala Diklat RSUD Dr. Wahidin Sudiro Husodo
3. Kepala Keperawatan RSUD Dr. Wahidin Sudiro Husodo
4. Kepala Ruang Unit Hemodialisis RSUD Dr. Wahidin Sudiro Husodo
5. Kepala Instalasi Rekam Medis RSUD Dr. Wahidin Sudiro Husodo
6. Arsip

**FAKULTAS ILMU KESEHATAN**





PEMERINTAH KOTA MOJOKERTO  
**RSUD dr. WAHIDIN SUDIRO HUSODO**

Jalan Raya Surodinawan No.170, Kecamatan Prajurit Kulon, Kota Mojokerto, 61328  
Telepon (0321) 322194, Faksimile (0321) 399778  
Laman [www.rsuwahidinmojokerto.com](http://www.rsuwahidinmojokerto.com), Pos-el [rsu.wsh.mjk@gmail.com](mailto:rsu.wsh.mjk@gmail.com)

Mojokerto, 06 April 2024

Nomor : 400.14.5.4/465 /417.805.1.3/2024  
Lampiran : -  
Perihal : Persetujuan Izin Studi  
Penelitian

Yth. Dekan Fakultas Ilmu Kesehatan Universitas Bina Sehat PPNI Kota Mojokerto  
S1 Keperawatan  
Di  
MOJOKERTO

Mencukupi Surat dari Universitas Bina Sehat PPNI Kota Mojokerto tanggal 18 Maret 2024 Nomor : 14201 - 469/Dk.FIKes/071109/2024 Perihal permohonan izin penelitian pada prinsipnya kami tidak keberatan untuk menyediakan fasilitas dan dokumen-dokumen yang dibutuhkan mahasiswa saudara:

Nama : SHILLVYARIFIANTI  
NIM : 202272067  
Judul : "Hubungan Peran Keluarga Dengan Kualitas Hidup Pasien Penyakit Ginjal  
Kronik di Ruang Hemodialisis RSUD dr. Wahidin Sudiro Husodo  
Kota Mojokerto"


Dengan ketentuan :

1. Membawa APD Level 2 ( masker bedah, gaun / jaslab, face shield dan sepatu karet ).

Disampaikan juga bahwa biaya untuk izin studi penelitian adalah sebesar Rp. 300.000,- / Ruang / Bulan. Total Biaya adalah Rp. 300.000

Hal - hal lain harap berhubungan dengan Bidang Pelayanan, Keperawatan dan Pendidikan.

Demikian pemberitahuan ini, disampaikan harap maklum.

DIREKTUR RSUD dr. WAHIDIN SUDIRO HUSODO  
KOTA MOJOKERTO  
  
dr. **SULAIMAN ROSYID, M.MKes**

Tembusan :

1. KA Poli/Ruangan .....
2. Ketua Tim Etik Penelitian

## Lampiran 10 Hasil Uji Similarity (Proposal)

	<p>YAYASAN KESEJAHTERAAN WARGA PERAWATAN PERAWAT NASIONAL INDONESIA <b>UNIVERSITAS BINA SEHAT PPNI MOJOKERTO</b> <b>FAKULTAS ILMU KESEHATAN</b></p> <p><a href="http://www.ubs-ppni.ac.id">http://www.ubs-ppni.ac.id</a> <a href="mailto:fikes@ubs-ppni.ac.id">fikes@ubs-ppni.ac.id</a></p> <p>☎ 0321-390203 📍 Jln. Raya Jabon KM.06 Mojoanyar Mojokerto</p>
---	--

---

**FORMULIR UJI KEMIRIPAN (SIMILARITAS)**

**Identitas**

Nama : SHILLYARIFIANTI  
NIM : 202272067  
Fakultas : ILMU KESEHATAN  
Prodi : ALIH JENJANG S1 KEPERAWATAN  
Email : shillyyari88@gmail.com  
Telpon/HP : 085649458885  
Pembimbing 1 : Rina Nur Hidayati S.Kep.Ns.M.Kep.,Sp.Kep.Kom  
Pembimbing 2 : Heri Triwibowo,SKM.S.Kep.Ns.,M.Kes

**Materi Uji:**

Jenis : a. TA                      b. Skripsi                      c. Tesis                      d. Disertasi  
   e. KIAN                      f. CoC                      g. Lain – Lain

**Judul** : Hubungan Peran Keluarga dengan Kualitas Hidup Pasien Penyakit Ginjal Kronik di Ruang Hemodialisis RSUD DR WAHIDIN SUDIRO HUSODO

Mojokerto, 6/12/2024

Mengetahui Pembimbing 1  Rina Nur Hidayati S.Kep.Ns.M.Kep.,Sp.Kep.Kom NIK. 162 601 027	Pemohon Mahasiswa  ( SHILLYARIFIANTI )
--	--

Validasi Similaritas	
Besaran similaritas	24%
Tanggal Pemeriksaan	2 JUN 2024
Diperiksa oleh	rtanang

Diisi oleh petugas perpustakaan

**FAKULTAS ILMU KESEHATAN**



## Lampiran 11 Izin penggunaan kuisoner

