

**ASUHAN KEBIDANAN FISIOLOGIS HOLISTIK KEHAMILAN  
BERKESINAMBUNGAN CONTINUITY (CoC)  
PADA NY.D UMUR 27 TAHUN G2P00010,UK 37-38 MINGGU  
DI RSI UNISMA MALANG**

**Asuhan Kebidanan Berkelanjutan ( Continuity of Care) Pada Masa  
Hamil Sampai dengan Masa Interval**



**OLEH  
Restu Widyarini  
202292047**

**PROGRAM STUDI PENDIDIKAN PROFESI BIDAN  
FAKULTAS ILMU KESEHATAN  
UNIVERSITAS BINA SEHAT PPNI MOJOKERTO  
2023/2024**

**ASUHAN KEBIDANAN FISILOGIS HOLISTIK KEHAMILAN  
BERKESINAMBUNGAN CONTINUITY (CoC)  
PADA NY.D UMUR 27 TAHUN G2P00010,UK 37-38 MINGGU  
DI RSI UNISMA MALANG**

**Asuhan Kebidanan Berkelanjutan ( Continuity of Care) Pada Masa  
Hamil Sampai dengan Masa Interval**

**Diajukan sebagai salah satu Syarat Memperoleh Gelar Profesi Bidan**



**OLEH  
Restu Widyarini  
202292047**

**PROGRAM STUDI PENDIDIKAN PROFESI BIDAN  
FAKULTAS ILMU KESEHATAN  
UNIVERSITAS BINA SEHAT PPNI MOJOKERTO**

**2023/2024**

## HALAMAN PERSETUJUAN

Diterima dan disetujui untuk diajukan dan dipertahankan di depan Tim Penguji Laporan  
*Continuity Of Care* Program Studi Pendidikan Profesi Bidan Fakultas Ilmu Kesehatan  
Universitas Bina Sehat PPNI, pada :

Hari :

Tanggal :




**HALAMAN PENGESAHAN**

Diterima dan disahkan oleh Tim Penguji Laporan *Continuity Of Care* Program Studi Pendidikan Profesi Bidan Fakultas Ilmu Kesehatan Universitas, pada :

Hari : .....

Tanggal : .....



TANDA TANGAN

**Ketua** : Asirotul, SST, Bd, M. Kes .....

**Anggota** : Etik Khusmiati, S.SiT., M. Keb .....

Mengetahui: Ketua  
Program Studi  
Pendidikan Profesi  
Bidan

**(Indra Yulianti, SST, Bd, M. Kes)**

NIK. 162 601 106

## KATA PENGANTAR

Puji syukur kehadiran Tuhan Yang Maha Esa, atas berkat dan rahmat-Nya sehingga penulis dapat menyelesaikan Laporan CoC“Asuhan Kebidanan Berkesinambungan Pada Ny. D di RSI Unisma Malang” sebagai salah satu syarat tugas Pendidikan Profesi Bidan Universitas Bina Sehat PPNI Mojokerto.

Dalam hal ini, penulis banyak mendapatkan bantuan dari berbagai pihak, karena itu pada kesempatan kali ini penulis mengucapkan terimakasih kepada:

1. Dr.Windu Santoso,S.Kep,M.Kep selaku Rektor Universitas Bina Sehat PPNI Mojokerto, yang telah memberikan kesempatan menyusun laporan ini.
2. Dr.Tri Ratnaningsih, S.Kep,Ns,M.Kes selaku Ketua Dekan Fakultas Ilmu Kesehatan Universitas Bina Sehat PPNI Mojokerto, yang telah memberikan kesempatan menyusun laporan ini.
3. Indra Yulianti,SST,Bd,M.Kes selaku Ketua Program Studi Pendidikan Profesi Kebidanan Universitas Bina Sehat Mojokerto yang telah memberikan kesempatan menyusun laporan ini.
4. Etik khusmiati, SSiT,M.Keb selaku dosen pembimbing yang telah memberikan bimbingan dan dukungan selama proses hingga penyelesaian laporan ini.
5. Rekan-rekan dan semua pihak yang telah membantu sampai laporan CoC selesai

Laporan CoC ini masih jauh dari kata sempurna, oleh sebab itu saran dan kritik yang bersifat membangun akan penulis terima demi perbaikan berikutnya. Semoga laporan CoC ini akan memberikan manfaat bagi semua pihak.

Malang, Desember 2023

Penulis



## RINGKASAN

### ASUHAN KEBIDANAN *Continuity Of Care* PADA NY. “D” MASA HAMIL, BERSALIN, NIFAS, BAYI BARU LAHIR, NEONATUS DAN KB DI RSI UNISMA MALANG

Oleh: Restu Widyarini

Menurut WHO pada tahun 2020 sekitar 287.000 perempuan meninggal selama dan setelah kehamilan maupun persalinan. Hampir 95% dari seluruh kematian ibu terjadi di negara-negara dengan pendapatan rendah dan menengah kebawah, yang sebenarnya sebagian besar dapat dicegah. Sedangkan di Indonesia sendiri tercatat angka kematian ibu pada tahun 2019 sebesar 4.197 dan pada tahun 2020 naik menjadi 4.627 dengan total kenaikan 440 kasus, sedangkan angka kematian neonatal pada tahun 2019 sebanyak 20.044 kasus, dan pada tahun 2020 menjadi 20.266 kasus. Penyebab utama kematian ibu adalah permasalahan obstetri seperti perdarahan, hipertensi dalam kehamilan dan infeksi, sedangkan pada neonatus adalah Berat Badan Lahir Rendah (BBLR), asfiksia, dan kelainan kongenital (Kemenkes RI, 2021). Kelahiran dan kehamilan merupakan suatu hal yang fisiologis, namun jika tidak dikelola dengan baik akan menjadi patologis (Miratu dkk, 2015). *Continuity of care* dalam kebidanan merupakan serangkaian kegiatan pelayanan berkesinambungan mulai dari kehamilan, persalinan, nifas, bayi baru lahir serta pelayanan keluarga berencana (Homer et al, 2014 dalam Ningsih, 2017).

Berdasarkan latar belakang di atas penulis tertarik untuk melakukan studi kasus dengan judul “Asuhan Kebidanan Berkesinambungan di RSI Unisma Malang” dengan cara melakukan pendampingan asuhan selama masa kehamilan trimester III, persalinan dan bayi baru lahir, neonatus, masa nifas, hingga masa antara (pengambilan keputusan dalam mengikuti keluarga berencana).

Metode asuhan yang diambil yaitu dari data primer dengan menggunakan metode pengamatan atau observasi dan wawancara. Didapat juga dari data sekunder yaitu sumber informasi dari pihak yang masih berkaitan dengan Ny.D yaitu dari suami atau keluarga. Adapun data tersier yaitu didapat dari buku KIA dan foto hasil USG. Asuhan pada Ny. “D” yang diberikan mulai dari tanggal 10 Oktober 2023 sampai 22 November 2023 sebanyak 11 kali kunjungan. Kunjungan hamil 2 kali, bersalin 1 kali (Kala 1-IV), masa nifas 4 kali, neonatus 3 kali dan KB 1 kali. Hasil dari kunjungan masa hamil ibu merasakan keluhan yang biasa terjadi pada kehamilan TM III, saat masa persalinan dengan keluhan nyeri perut menjalar ke pinggang dan terasa ingin mengejan, dan saat kunjungan masa nifas ibu mengeluh nyeri pada bekas luka jahitan, keluhan yang dirasakan ibu masih dalam batas normal. Pada kunjungan neonatus serta KB ibu mengatakan bayinya tampak kuning dan ibu berencana menggunakan kontrasepsi IUD.

Diharapkan dengan adanya asuhan kebidanan yang berkesinambungan pada masa kehamilan, persalinan, nifas, neonatus serta keputusan penggunaan kontrasepsi, dapat mengurangi resiko tinggi yang akan menyebabkan AKI dan AKB. Serta dapat memungkinkan perempuan untuk berpartisipasi dalam pengambilan keputusan tentang Kesehatan ibu dan bayi. Dan disarankan kepada petugas Kesehatan khususnya bidan untuk dapat menerapkan asuhan sayang ibu secara *Continuity Of Care*.





## DAFTAR ISI


HALAMAN SAMPUL.....	ii
<u>LEMBAR PERSETUJUAN</u> .....	<b>Error! Bookmark not defined.i</b>
<u>LEMBAR PENGESAHAN</u> .....	<b>Error! Bookmark not defined.v</b>
<u>KATA PENGANTAR</u> .....	<b>Error! Bookmark not defined.</b>
<u>RINGKASAN</u> .....	<b>Error! Bookmark not defined.ii</b>
<u>DAFTAR ISI</u> .....	<b>Error! Bookmark not defined.x</b>
<u>DAFTAR TABEL</u> .....	xii
<u>DAFTAR GAMBAR</u> .....	xiii
<u>DAFTAR LAMPIRAN</u> .....	xivv
<u>DAFTAR SINGKATAN</u> .....	xv
<u>BAB 1</u> .....	<b>Error! Bookmark not defined.</b>
<u>PENDAHULUAN</u> .....	<b>Error! Bookmark not defined.</b>
<u>1.1 Latar Belakang</u> .....	<b>Error! Bookmark not defined.</b>
<u>1.2 Batasan Asuhan</u> .....	<b>Error! Bookmark not defined.</b>
<u>1.3 Tujuan Penyusunan Laporan CoC</u> .....	<b>Error! Bookmark not defined.</b>
<u>1.3.1 Tujuan Umum</u> .....	<b>Error! Bookmark not defined.</b>
<u>1.3.2 Tujuan Khusus</u> .....	<b>Error! Bookmark not defined.</b>
<u>1.4 Manfaat</u> .....	5
<u>1.4.1 Manfaat Praktis</u> .....	5
<u>1.4.2 Manfaat Teoritis</u> .....	5
<u>BAB 2</u> .....	6
<u>TINJAUAN PUSTAKA</u> .....	6
<u>2.1 Konsep Dasar Teori</u> .....	6
<u>2.1.1 Konsep Dasar Kehamilan</u> .....	7
<u>2.1.2 Konsep Dasar Bersalin</u> .....	<b>Error! Bookmark not defined.</b>
<u>2.1.3 Konsep Dasar Masa Nifas</u> .....	<b>Error! Bookmark not defined.</b>

2.1.4	<u>Konsep Dasar Neonatus</u> .....	<b>Error! Bookmark not defined.</b>
2.1.5	<u>Konsep Dasar Keluarga Berencana</u> .....	<b>Error! Bookmark not defined.</b>
2.2	<u>Konsep Dasar Asuhan Kebidanan</u> .....	<b>Error! Bookmark not defined.</b>
2.2.1	<u>Konsep Dasar Asuhan Kebidanan Pada Kehamilan</u>	<b>Error! Bookmark not defined.</b>
2.2.2	<u>Konsep Dasar Asuhan Kebidanan Pada Masa Bersalin</u>	<b>Error! Bookmark not defined.</b>
2.2.3	<u>Konsep Dasar Asuhan Kebidanan Pada Masa Nifas</u>	<b>Error! Bookmark not defined.</b>
2.2.4	<u>Konsep Dasar Asuhan Kebidanan Pada Neonatus</u> ..	<b>Error! Bookmark not defined.</b>
2.2.5	<u>Konsep Dasar Asuhan Kebidanan Pada Akseptor KB</u>	<b>Error! Bookmark not defined.</b>
BAB 3	.....	131
METODE ASUHAN KEBIDANAN	.....	131
3.1	<u>Rancangan Asuhan Dengan Pendekatan COC</u> .....	131
3.2	<u>Subyektif/Sasaran Asuhan</u> .....	131
3.3	<u>Lokasi Dan Waktu</u> .....	131
3.3.1	<u>Lokasi</u> .....	131
3.3.2	<u>Waktu</u> .....	131
3.4	<u>Teknik Pengumpulan Data</u> .....	132
3.4.1	<u>Data Primer</u> .....	132
3.4.2	<u>Data Sekunder</u> .....	132
3.4.3	<u>Data Tersier</u> .....	132
3.5	<u>Analisis</u> .....	132
3.6	<u>Kerangka Asuhan</u> .....	133
3.7	<u>Pelaksanaan Jadwal Asuhan</u> .....	134
BAB 4	.....	<b>Error! Bookmark not defined.</b>
PENDOKUMENTASIAN ASUHAN KEBIDANAN	.....	<b>Error! Bookmark not defined.</b>
4.1	<u>ASUHAN KEHAMILAN</u> .....	<b>Error! Bookmark not defined.</b>

4.1.1	<u>Kunjungan Hamil ke-1</u> .....	<b>Error! Bookmark not defined.</b>
4.1.2	<u>Kunjungan Hamil Ke-2</u> .....	<b>Error! Bookmark not defined.</b>
4.2	<u>ASUHAN KEBIDANAN PERSALINAN</u>	<b>Error! Bookmark not defined.</b>
4.3	<u>ASUHAN MASA NIFAS</u> .....	<b>Error! Bookmark not defined.</b>
4.3.1	<u>Kunjungan Nifas ke-1 (KF-1)</u> .....	<b>Error! Bookmark not defined.</b>
4.3.2	<u>Kunjungan Nifas Ke-2 (KF-2)</u> .....	<b>Error! Bookmark not defined.</b>
4.3.3	<u>Kunjungan Nifas Ke-3 (KF-3)</u> .....	<b>Error! Bookmark not defined.</b>
4.3.4	<u>Kunjungan Nifas Ke-4 (KF 4)</u> .....	<b>Error! Bookmark not defined.</b>
4.4	<u>ASUHAN KEBIDANAN NEONATUS</u>	<b>Error! Bookmark not defined.</b>
1.4.1	<u>Kunjungan Neonatus ke-1 (KN-1)</u> .....	<b>Error! Bookmark not defined.</b>
4.4.2	<u>Kunjungan Neonatus Ke-2 (KN-2)</u> .....	<b>Error! Bookmark not defined.</b>
4.4.3	<u>Kunjungan Neonatus (KN-3)</u> .....	<b>Error! Bookmark not defined.</b>
4.5	<u>ASUHAN KB</u> .....	<b>Error! Bookmark not defined.</b>
4.5.1	<u>Kunjungan KB</u> .....	<b>Error! Bookmark not defined.</b>
BAB 5	.....	<b>Error! Bookmark not defined.</b>
PEMBAHASAN	.....	<b>Error! Bookmark not defined.</b>
5.1	<u>Asuhan Kebidanan Kehamilan</u> .....	<b>Error! Bookmark not defined.</b>
5.2	<u>Asuhan kebidanan persalinan</u> .....	<b>Error! Bookmark not defined.</b>
5.3	<u>Asuhan Kebidanan Masa Nifas</u> .....	<b>Error! Bookmark not defined.</b>
5.4	<u>Asuhan neonatus</u> .....	<b>Error! Bookmark not defined.</b>
5.5	<u>Asuhan KB</u> .....	<b>Error! Bookmark not defined.</b>
BAB 6	.....	<b>Error! Bookmark not defined.</b>
PENUTUP	.....	<b>Error! Bookmark not defined.</b>
6.1	<u>Kesimpulan</u> .....	<b>Error! Bookmark not defined.</b>
6.2	<u>Saran</u> .....	<b>Error! Bookmark not defined.</b>
	<u>DAFTAR PUSTAKA</u> .....	214
	<u>LAMPIRAN</u> .....	217

## DAFTAR TABEL

<u>Tabel 2. 1 Jadwal ANC</u> .....	<b>Error! Bookmark not defined.</b>
<u>Tabel 2. 2 Kunjungan Masa Nifas</u> .....	<b>Error! Bookmark not defined.1</b>
<u>Tabel 2. 3 Warna Lochea</u> .....	33
<u>Tabel 2. 4 Kunjungan Neonatus</u> .....	43
<u>Tabel 2. 5 Tanda Apgar</u> .....	43
<u>Tabel 2. 6 Kunjungan KB</u> .....	<b>Error! Bookmark not defined.</b>
<u>Tabel 3. 1 Rencana Jadwal Asuhan</u> .....	119



## DAFTAR GAMBAR

Gambar 3. 1 Kerangka Asuhan..... 133



## DAFTAR LAMPIRAN

Lampiran 1 Surat Pernyataan Persetujuan .....	217
Lampiran 2 Persetujuan Akseptor KB.....	218
Lampiran 3 Lembar Identitas Pasien .....	219
Lampiran 4 Buku KIA Pemeriksaan .....	219
Lampiran 5 Lembar Partograf .....	220
Lampiran 6 Leaflet Kehamilan.....	222
Lampiran 7 Leaflet Tanda Bahaya Nifas.....	223
Lampiran 8 Leaflet KB.....	224
Lampiran 9 Imunisasi.....	225
Lampiran 10 Dokumentasi Kunjungan ANC.....	226
Lampiran 11 Dokumentasi Persalinan.....	226
Lampiran 12 Dokumentasi Nifas dan Neonatus.....	227
Lampiran 13 Dokumentasi KB.....	227
Lampiran 14 Lembar Bimbingan.....	228
Lampiran 15 Lembar Revisi.....	230

## DAFTAR SINGKATAN

ASI	: Air Susu Ibu
AIDS	: Acquired Immune Deficiency Syndrome
AKDR	: Alat Kontrasepsi Dalam Rahim
APGAR	: Appearance, Pulse, Grimace, Activity, Respiration
BBLR	: Berat Bayi Lahir Rendah
BAK	: Buang Air Kecil
BAB	: Buang Air Besar
BCG	: Bacillus Calmette- Guerin
CPD	: Cephalopelvic Disproportion
COC	: Continuity Of Care
CTG	: Cardiotography
CHPB	: Cortenen, His, Penurunan Kepala, Bandl
DNA	: Deoxyribonucleic acid
DPT	: Difteri, Pertusis dan Tetanus
DJJ	: Detak Jantung Janin
DPJP	: dr. Penanggung Jawab
Fe	: Ferrum
HIV	: Human Immunodeficiency Virus
Hb	: Hemoglobin
HPHT	: Hari Pertama Haid Terakhir
IUGR	: Intra Uterin Growth Restriction

IMS : Infeksi Menular Seksual

KB : Keluarga Berencana

KIE : Komunikasi Informasi dan Edukasi

LILA : Lingkar Lengan Atas

MAL : Metode Amenore Laktasi

mmHg : Milimeter Air Raksa

OUI : Ostium Uteri Internum

OUE : Ostium Uteri Eksterna

P4K : Program Perencanaan Persalinan dan Pencegahan  
Komplikasi

SAR : Segmen Atas Rahim

SBR : Segmen Bawah Rahim

SDM : Sumber Daya Manusia


TFU : Tinggi Fundus Uteri

TBC : Tuberculosis

USG : Ultrasonografi

UK : Usia Kehamilan

WHO : World Health Organization





## DAFTAR PUSTAKA

- Abdul (2020) *Deteksi Pre Ekamsi*. Gowa: Pustaka Taman Ilmu.
- Adrian, K. (2022) *Patokan Berat Badan Bayi Normal Sesuai Usianya*, *Alodokter*. Tersedia pada: <https://www.alodokter.com/jangan-cemaskan-berat-badan-bayi-normal-semua-ada-patokannya> (Diakses: 5 Juni 2022).
- Affandi, B. (2014) *Buku Panduan Praktis Pelayanan Kontrasepsi*. Jakarta: PT. Bina Pustaka Sarwono Prawirohardjo.
- Anwar, S. (2014) *Metode Penelitian Bisnis*. Jakarta: Salemba Empat.
- Aritonang, J. dan Simanjuntak, Y. T. O. (2021) *Asuhan Kebidanan Masa Nifas*. Yogyakarta: Deepublish.
- Astuti, S. et al. (2015) *Asuhan Kebidanan Nifas dan Menyusui*. Jakarta: Penerbit Erlangga.
- Astutik, H. P. (2012) *Buku Ajar Asuhan Kebidanan Ibu I*. Yogyakarta: Rohima Press.
- Azis, M. et al. (2020) “Efektivitas Senam Hamil Terhadap Kelancaran Persalinan Kala Ii Pada Ibu Inpartu Di Puskesmas Bulupoddo Kabupaten Sinjai,” *Medika Alkhairaat : Jurnal Penelitian Kedokteran dan Kesehatan*, 2(2), hal. 70–74. doi: 10.31970/ma.v2i2.54.
- Carolina, L., Syamsuri, K. dan Manawan, E. (2014) “Hemorhoid Dalam Kehamilan,” *Mks*, (2), hal. 164–170.
- Chandra, S. (2021) *Infeksi Telinga saat Hamil: Gejala, Penyebab hingga Penanganan, POPMAMA*.
- Damayanti, I. P. et al. (2014) *Asuhan Kebidanan Komprehensif Pada Ibu Bersalin dan Bayi Baru Lahir*. Yogyakarta: Deepublish.
- Dinas Kesehatan Provinsi Jawa Timur (2020) “Profil Kesehatan Provinsi Jawa Timur 2019,” *Dinas Kesehatan Provinsi Jawa Timur*, hal. 1–123. Tersedia pada: [www.dinkesjatengprov.go.id](http://www.dinkesjatengprov.go.id).
- Dinas Kesehatan Provinsi Jawa Timur (2021) *Profil Kesehatan Jawa Timur 2020*. Surabaya: Dinkes Jawa Timur.
- Dyah Utami, L., Hidayat, W. dan Sufiawati, I. (2020) “Manifestasi oral pada ibu hamil berdasarkan perbedaan trimester kehamilan,” *Padjadjaran Journal of Dental Researchers and Students.*, 4(1), hal. 81–89. doi: 10.24198/pjdrs.v4i1.25261.
- Faujiah, I. N., Herliani, Y. dan Diana, H. (2018) “Pengaruh Kombinasi Teknik Kneading dan Relaksasi Nafas Dalam Terhadap Intensitas Nyeri Kala I Fase Aktif Persalinan Primigravida Di Wilayah Kerja UPT Puskesmas Rajapolah Tahun 2018,” *Midwife Journal*, 4(02), hal. 1–10.
- Fitriana, L. B. dan Vidayanti, V. (2019) “Pengaruh Massage Effleurage Dan Relaksasi Nafas dalam Terhadap Nyeri Punggung Ibu Hamil Trimester III,” *Bunda Edu-Midwifery Journal (BEMJ)*, hal. 3–4.
- Gofur, S. (2018) “BERAT BADAN PADA BAYI BERAT LAHIR REDAH,” *Journal of Holistic and Traditional Medicine*, 02(01), hal. 402–406.
- Green, C. J. dan Wilkinson, J. M. (2012) *Rencana Asuhan Maternal & Bayi Baru Lahir*. Jakarta: EGC.
- Handayani, S. R. (2017) *Dokumentasi Kebidanan*. Jakarta: Kemenkes RI.
- Hani, U. et al. (2011) *Asuhan Kebidanan pada Kehamilan Fisiologis*. Jakarta: Salemba Medika.
- Hello Sehat (2021) *Sinusitis pada Ibu Hamil, Ketahui Gejala dan Cara Mengatasinya*. Tersedia pada: <https://helohehat.com/kehamilan/kandungan/masalah-kehamilan/sinusitis-pada-ibu-hamil/> (Diakses: 24 November 2021).

- Hidayatunnikmah, N. (2019) “Pengaruh Pendapatan Ekonomi Ibu Menyusui Terhadap Kualitas Komponen Makronutrien Asi,” *Journal Of Health Science (Jurnal Ilmu Kesehatan)*, 4(2), hal. 1–7. doi: 10.24929/jik.v4i2.796.
- Homer, C. S. E. *et al.* (2014) “The projected effect of scaling up midwifery,” *Lancet*, 384(9948), hal. 1146–1157. Tersedia pada: [https://www.thelancet.com/journals/lancet/article/PIIS0140-6736\(14\)60790-X/fulltext](https://www.thelancet.com/journals/lancet/article/PIIS0140-6736(14)60790-X/fulltext).
- Indrayani dan Djami, M. E. U. (2016) *Asuhan Persalinan dan Bayi Baru Lahir*. Jakarta: Trans Info Media.
- JNPK-KR (2014) *Asuhan Persalinan Normal*. Jakarta: Jaringan Nasional Pelatihan Klinik-Kesehatan Reproduksi.
- Karlina, N., Ermalinda, E. dan Pratiwi, W. M. (2016) *Asuhan Kebidanan Kegawatdaruratan Maternal dan Neonatal*. Bogor: In Media.
- Kemendes RI (2020a) *Pedoman pelayanan antenatal, persalinan, nifas, dan bayi baru lahir di Era Adaptasi Baru*.
- Kemendes RI (2020b) *Profil Kesehatan Indonesia 2019, Short Textbook of Preventive and Social Medicine*. Jakarta: Kemendes RI. doi: 10.5005/jp/books/11257\_5.
- Kemendes RI (2021) *Profil Kesehatan Indonesia 2020, Kementerian Kesehatan Republik Indonesia*. Jakarta: Kementerian Kesehatan Republik Indonesia. Tersedia pada: <https://pusdatin.kemkes.go.id/resources/download/pusdatin/profil-kesehatan-indonesia/Profil-Kesehatan-Indonesia-Tahun-2020.pdf>.
- Manuaba, I. B. (2012) *Ilmu Kebidanan, Penyakit Kandungan, dan Keluarga Berencana untuk Pendidikan Bidan*. Jakarta: EGC.
- McLachlan, H. L. *et al.* (2012) “Effects of continuity of care by a primary midwife (caseload midwifery) on caesarean section rates in women of low obstetric risk: The COSMOS randomised controlled trial,” *BJOG: An International Journal of Obstetrics and Gynaecology*, 119(12), hal. 1483–1492. doi: 10.1111/j.1471-0528.2012.03446.x.
- Megasari, M. *et al.* (2015) *ASUHAN KEBIDANAN I*. Yogyakarta: Deepublish. Ningsih, D. A. (2017) “Continuity of Care Kebidanan,” *OKSITOSIN: Jurnal Ilmiah Kebidanan*, 4(2), hal. 67–77. doi: 10.35316/oksitosin.v4i2.362.
- Nisa, U. (2021) “Literatur Review: Budaya Perilaku Ibu Hamil di Indonesia Pendahuluan Metode Penelitian,” 1(November), hal. 1507–1512.
- Notoatmodjo (2012) *Metode Penelitian Kesehatan*. Jakarta: Rineka Cipta. Pitriani, R. dan Andriyani, R. (2014) *Panduan Lengkap Asuhan Kebidanan Ibu Nifas Normal*. Yogyakarta: Deepublish.
- Prawirohardjo, S. (2010) *Ilmu Kebidanan*. Jakarta: PT Bina Pustaka.
- Purinama, Y. dan Puspitasari, E. (2018) “Pengaruh Senam Hamil Terhadap Penurunan Nyeri Punggung Pada Kehamilan Trimester III Di Puskesmas Wates,” *Kebidanan*, hal. 1–8. Tersedia pada: <http://digilid.unisayogya.ac.id>.
- Rochjati, P. (2011) *Skrining Antenatal Pada Ibu Hamil*. Surabaya: Airlangga University Press.
- Romauli, S. (2011) *Buku Ajar Asuhan Kebidanan I*. Yogyakarta: Nuha Medika. Romlah, I., Misdeti, I. dan Anggraini, N. (2018) “Analisis Perawatan Tali Pusat Dengan Asi Terhadap Lamanya Waktu Pelepasan Tali Pusat,” *Jurnal Kesehatan Saemakers Perdana*, 1(2), hal. 31–39.
- Saifuddin (2014) *Ilmu Kebidanan*. Jakarta: PT. Bina Pustaka Sarwono Prawirohardjo.
- Saragih, K. dan Siagian, R. S. (2021) “Terapi Rendam Air Hangat Untuk Edema Tungkai,” *Edema Tungkai*, 1(1), hal. 50–58. Tersedia pada: <https://www.jurnalpoltekkesmaluku.com/index.php/JBD/article/download/243/85>.
- Sari, M. (2019) “Aplikasi Data Pasien Dan Penentuan Gizi Ibu Hamil Pada Puskesmas

- Sungai Tabuk,” *Technologia: Jurnal Ilmiah*, 10(3), hal. 172. doi: 10.31602/tji.v10i3.2232.
- Sari, R. M., Ramadhaniati, Y. dan Indaryani, D. (2020) “Pengaruh Senam Hamil Terhadap Penurunan Tingkat Nyeri Punggung Bawah Pada Ibu Hamil Tm Iii Diwilayah Kerja Puskesmas Jembatan Kecil,” *Jurnal Ilmiah PANNMED (Pharmacist, Analyst, Nurse, Nutrition, Midwivory, Environment, Dentist)*, 15(1), hal. 22–29. doi: 10.36911/pannmed.v15i1.644.
- Sondakh, J. J. S. (2013) *Asuhan Kebidanan Persalinan & Bayi Baru Lahir*. Jakarta: Penerbit Erlangga.
- Sri Widatiningsih, T. P. H. dan Wibowo, & M. T. (2015) “Akurasi Penaksiran Berat Janin menggunakan Metode Johnson pada Ibu Hamil Trimester III di Wilayah Kerja Puskesmas Pare Kabupaten Temanggung,” *Riset Kesehatan*, 4(2), hal. 743–747.
- Sulistiyawati, A. (2015) *Buku Ajar Asuhan Kebidanan pada Ibu Nifas*. Yogyakarta: Penerbit Andi.
- Sulistiyawati, A. (2016) *Asuhan Kebidanan Pada Masa Kehamilan*. 4 ed. Jakarta: Salemba Medika.
- Sumarah, Widyastuti, Y. dan Wiyati, N. (2011) *Perawatan Ibu Bersalin*. Yogyakarta: Penerbit Fitramaya.
- Suryanti, Y., Lilis, D. N. dan Harpikriati, H. (2021) “Pengaruh Kompres Hangat terhadap Nyeri Punggung Ibu Hamil Trimester III di Puskesmas Sekernan Ilir Tahun 2020,” *Jurnal Akademika Baiturrahim Jambi*, 10(1), hal. 22. doi: 10.36565/jab.v10i1.264.
- Sutanto, A. V. dan Fitriana, Y. (2019) *Asuhan Pada Kehamilan*. Yogyakarta: Pustaka Baru.
- Varney, H. (1997) *Varney's Midwifery*. USA: Jones and Bartlett Publishers.
- Wahyuningsih, S. (2013) *Metode Penelitian Studi Kasus*. Madura: UTM PRESS.
- Walyani, E. S. (2015) *Asuhan Kebidanan pada Kehamilan*. Yogyakarta: Pustaka Baru.
- Widowati, I., Harnany, A. S. dan Amirudin, Z. (2016) “Peran Keluarga Dalam Pengambilan Keputusan Ibu Nifas Untuk Melakukan Praktik Pantang Makanan Di Kota Pekalongan,” *Jurnal Litbang Kota Pekalongan*, 10, hal. 30–41.
- Yulifah, R. dan Surachmindari (2014) *Konsep Kebidanan untuk Pendidikan Kebidanan*. Jakarta: Salemba Medika.
- Yunifitri, A., Aulia, D. L. N. dan Roza, N. (2021) “Percepatan Involusi Uteri Melalui Mobilisasi Dini Pada Ibu Post Partum,” *Zona Kebidanan: Program Studi Kebidanan Universitas Batam*, 12(1), hal. 113–122.