

BAB 4
TINJAUAN KASUS

4.1 KEHAMILAN

ASUHAN KEBIDANAN PADA IBU HAMIL (ANC I)
DI PRAKTEK MANDIRI BIDAN (PMB) FIFIN N.I.S,A.Md.Keb
TAMBAK SURUH
TAHUN 2023

Tanggal Pengkajian : 31 Oktober 2023
Jam : 16.00 WIB
Tempat Pengkajian : PMB Fifin N.I.S, A.Md.Keb
Nama Mahasiswa : Fifi Indah Agustina
NIM : 202292026

PENGKAJIAN DATA

Nama	: Ny. L	Nama suami	: Tn. S
Umur	: 28 tahun	Umur	: 30 tahun
Suku	: Jawa, Indonesia	Suku	: Jawa, Indonesia
Agama	: Islam	Agama	: Islam
Pendidikan	: SMA	Pendidikan	: SMA
Pekerjaan	: IRT	Pekerjaan	: Swasta
Alamat	: Perum Puri Kokoh Blok G No.3		

A. DATA SUBJEKTIF

Ibu mengatakan ingin memeriksakan kehamilannya. Ibu tidak ada keluhan saat ini. Usia kehamilan kurang lebih 9 bulan, Ibu mengatakan hamil anak kedua. Anak pertama saat ini berusia 7th, riwayat kehamilan sebelumnya Normal di bidan dan tidak ada penyulit selama persalinan.

1. Riwayat Menstruasi

Ibu mengatakan Haid pertama usia 12 tahun, siklus haid lancar setiap bulan, banyak pembalut yang digunakan perhari 3 koteks perhari, ada nyeri haid sedikit, lama menstruasi kurang lebih 6 hari. HPHT : 14-02-2023. Ibu mengatakan tidak ada keluhan saat ini dan tidak ada masalah selama hamil.

2. Riwayat penyakit Keluarga: tidak ada penyakit, Jantung, Ginjal, Asma/TBC Paru, Hepatitis

3. Pola Kebutuhan sehari-hari

- a. Pola Nutrisi : 3 kali sehari
- b. Pola Eliminasi : BAK 6 kali Sehari BAB : 1 kali sehari
- c. Pola Aktifitas Pekerjaan : Membersihkan Rumah
- d. Pola Istirahat : 8 Jam sehari
- e. Personal Hygiene : 2 kali sehari
- f. Pola Seksual : Tidak ada selama kehamilan

B. DATA OBJEKTIF

1. Pemeriksaan fisik

BB : 75 kg

TB : 151 cm
 Lila : 34 cm
 BB Sebelum hamil : 65 k
 IMT : 23,21cm

3. Tanda Vital

TD : 110/80 mmhg Suhu : 36,5⁰C
 Nadi : 80 x/menit Rr : 20x/m
 Muka : Tidak odem, tidak pucat
 Mata : Conjunctiva Merah Muda, Sklera mata putih
 Puting susu : Menonjol di sebelah kiri dan kanan
 Benjolan : Tidak ada
 Pengeluaran dari puting : Tidak ada
 Abdomen : Tidak ada Bekas luka operasi Pemeriksaan Khusus
 Kebidanan
 Leopold I : Teraba bagian bulat dan lunak (Bokong) di perut
 atas
 Leopold II : Teraba bagian panjang, memapan di bagian perut
 sebelah kiri ibu yaitu punggung, dan bagian kecil,
 kosong di perut bagian kanan yaitu ekstremitas.
 Leopold III : Teraba bulat, keras, dan melenting (kepala) di perut
 bagian bawah
 Leopold IV : Bagain terbawah janin sudah masuk PAP
 Kontraksi : Tidak ada

TFU : 28 cm
DJJ : 148x/menit

2. Pemeriksaan laboratorium

Hb : Tidak dilakukan

Golongan darah : A

Protein Urine : Negatif

Glukosa Urine : Negatif

C. ASSESMEN

G2P1A0 UK 36/37 mgg A/T/H, Keadaan janin baik.

D. PENATALAKSANAAN

1. Menjelaskan hasil pemeriksaan yang dilakukan pada ibu dan janin dalam keadaan baik, Ibu sudah mengetahui tentang hasil pemeriksaan yang dilakukan.
2. Menjelaskan kenaikan berat badan ibu normal, Ibu sudah mengetahui tentang kenaikan berat badannya normal.
3. Memberikan informasi tentang konsumsi makanan yang seimbang dan bergizi, Ibu sudah mengetahui makanan yang seimbang dan bergizi
4. Menjelaskan tanda bahaya pada kehamilan, Ibu sudah mengetahui tanda bahaya kehamilan
5. Mendiskusikan persiapan saat persalinan, yaitu tempat untuk bersalin, pendamping saat bersalin, perlengkapan ibu dan bayi untuk bersalin, biaya atau pakai kartu BPJS, asupan ibu yang seimbang dan keadaan fisik yang baik, Ibu sudah mempersiapkan tempat persalinan yaitu di PMB Fifi N.I.S,

A.Md.Keb, menggunakan Biaya Sendiri, perlengkapan bayi dan ibu sudah lengkap, yang menjadi pendamping saat persalinan ibu atau saudara perempuan.

6. Menganjurkan ibu untuk melakukan kunjungan ulang 2 minggu lagi atau jika ada keluhan, Ibu bersedia untuk melakukan kunjungan ulang 2 minggu lagi atau jika ada keluhan.



**ASUHAN KEBIDANAN PADA IBU HAMIL (ANC II)
DI PRAKTEK MANDIRI BIDAN (PMB) FIFIN N.I.S,A.Md.Keb
TAMBAK SURUH
TAHUN 2023**

Tanggal Pengkajian : 08 November 2023
Jam : 16.00 WIB
Tempat Pengkajian : PMB Fifi N.I.S, A.Md.Keb
Nama Mahasiswa : Fifi Indah Agustina
NIM : 202292026

G2P1A0 tgl 31 Oktober 2023 datang pukul 16.00 WIB , kehamilan sebelumnya tidak ada penyulit, pemeriksaan TTV dalam batas normal, pada pemeriksaan sebelumnya ibu diberikan KIE tentang mengkonsumsi makanan yang bergizi, persiapan persalinan dan tanda bahaya kehamilan trimester III.

A. DATA SUBYEKTIF

Ibu mengatakan ingin memeriksakan kehamilannya. mengatakan perutnya Kenceng-kenceng hilang timbul sejak tadi pagi. Tidak ada lendir darah dan cairan ketuban

B. DATA OBJEKTIF

1. Pemeriksaan fisik

Keadaan Umum : Cukup

BB : 75 kg

2. Tanda Vital

TD	: 110/70 mmhg
Nadi	: 88 x/menit
Pernapasan	: 20 x/menit
Suhu	: 36,5 °c
Kontraksi	: Tidak ada
TFU	: 28 cm
His	: Belum ada
DJJ	: 148x/menit
VT	: belum ada pembukaan

B. ASSESMENT

G2P1A0, Usia kehamilan 36/37 minggu , A/T/H, Keadaan janin baik.

C. PENATALAKSANAAN

1. Menjelaskan hasil pemeriksaan yang dilakukan, Keluarga Memahami
2. Menjelaskan ibu bahwa kenceng-kenceng yang dialami adalah kondisi yang normal karena ibu sudah mendekati persalinan, ibu dan keluarga memahami
3. Memberi tahu ibu jika kenceng-kenceng semakin sering, keluar lender darah, dan keluar cairan ketuban segera ke petugas kesehatan, ibu dan keluarga memahami
4. KIE Mobilisasi , ibu bersedia
5. Menganjurkan ibu istirahat bila tidak ada His, ibu mengikuti anjuran

6. Mengajarkan ibu makan dan minum , ibu bersedia
7. Memotivasi ibu untuk tidak panik karena gejala yang dialami normal, ibumemahami
8. Mengajarkan ibu untuk kontrol ulang 1 minggu atau segera datang kepetugas kesehatan jika ada tanda persalinan seperti kenceng semakin sering, keluar lendir darah atau cairan ketubab serta jika dirasa gerakan janin berkurang., ibu mengikuti anjuran bidan



4.2 PERSALINAN

ASUHAN KEBIDANAN PADA PERSALINAN KALA I FASE AKTIF

DI PRAKTEK MANDIRI BIDAN (PMB) FIFIN N.I.S,A.Md.Keb

TAMBAK SURUH

TAHUN 2023

Tanggal Pengkajian : 09 November 2023
Jam : 22.00 WIB
Tempat Pengkajian : PMB Fifin N.I.S, A.Md.Keb
Nama Mahasiswa : Fifi Indah Agustina
NIM : 202292026

PENGAJIAN DATA

Nama	: Ny. L	Nama suami	: Tn. S
Umur	: 28 tahun	Umur	: 30 tahun
Suku	: Jawa, Indonesia	Suku	: Jawa, Indonesia
Agama	: Islam	Agama	: Islam
Pendidikan	: SMA	Pendidikan	: SMA
Pekerjaan	: IRT	Pekerjaan	: Swasta
Alamat	: Perum Puri Kokoh Blok G No.3		

A. DATA SUBYEKTIF

Ibu mengatakan ingin Melahirkan sudah keluar lendir darah sejak tadi pagi jam : 06.00 WIB dan keluar cairan ketuban sejak jam : 21.45 WIB

B. PEMERIKSAAN FISIK (DATA OBYEKTIF)

1. Penampilan Fisik : Baik
Keadaan emosional : Stabil
2. Tanda Vital :
 - TD : 110/70 mmHg
 - RR : 20x/menit
 - Nadi : 88x/menit
 - Suhu : 36,5°C
 - Tinggi Fundus Uterus : 26 Cm
 - Bagian terendah ; Teraba kepala
 - Penurunan Kepala : Hodge III 2/5
 - Kontraksi : 4x10 lama 45 detik
 - DJJ : + 132 x/m
 - Pengeluaran Pervaginam : Lendir dan Air ketuban
 - VT : Ø 7 cm , eff 50 % , Kep, UUK, Ketuban (-) jernih, H2

C. ASSESMEN

G2P1A0, Hamil 37/38 minggu, A/T/H dengan Inpartu kala I fase aktif, keadaan ibu dan janin baik.

D. PENATALAKSANAAN

1. Menginformasikan kepada ibu tentang keadaanya, Ibu sudah mengetahui tentang hasil pemeriksaan yang dilakukan
 2. Menganjurkan ibu untuk melakukan vulva hygiene dan kosongkan kandung kemih paling sedikit setiap 2 jam, Ibu sudah melakukan vulva hygiene dan mengosongkan kandung kemih
 3. Memperhatikan kebutuhan nutrisi dan cairan ibu, Ibu dan keluarga telah mencukupi kebutuhan nutrisi
 4. Memberitahu ibu untuk tidak turun dari tempat tidur karena ketuban sudah pecah, ibu mengikuti anjuran yang diberikan
 5. Menganjurkan keluarga mendampingi ibu selama persalinan, suami dan keluarga yang lain untuk mendampingi ibu selama persalinan dan kelahiran.
 6. Menganjurkan ibu untuk mengambil posisi yang nyaman sesuai keinginan ibu, Ibu telah mengerti dan melakukan posisi yang nyaman selama persalinan
 7. Mengajarkan ibu tehnik relaksasi untuk mengurangi nyeri, Ibu merasa sedikit tenang
 8. Melakukan Pemeriksaan Pukul : 23.00 WIB , Hail Pemeriksaan : Pembukaan 10 cm, Ketuban Merembes dan His semakin kuat 5x10 menit lamanya 45 detik, Penurunan kepala di Hodge 4, Djj 140x/menit , TD : 110/70 mmHg, Suhu 36,5 °C, Pernapasan 20 x/menit dan nadi 88 x/menit

9. Mendokumentasikan semua hasil pemeriksaan dalam lembar partograf,
Sudah didokumentasikan dalam lembar partograf



ASUHAN KEBIDANAN PADA PERSALINAN KALA II
DI PRAKTEK MANDIRI BIDAN (PMB) FIFIN N.I.S,A.Md.Keb
TAMBAK SURUH
TAHUN 2023

Tanggal : 09 November 2023

Pukul : 23.10 WIB

G2P1A0 Tgl 09 November 2023 pukul 22.10 WIB. Semua pemeriksaan dalam batas normal, kondisi ibu dan janin baik. Ibu sudah memasuki masa persalinan kala I fase aktif, pada pemeriksaan sebelumnya mengajarkan ibu tehnik relaksasi, KIE pemenuhan nutrisi di sela-sela his . tidak memperbolehkan ibu turun dari tempat tidur karena ketubab sudah pecah, serta melakukan pembukaan ulang karena ibu ingin meneran.

A. DATA SUBJEKTIF

Ibu ingin meneran

B. DATA OBYEKTIF

DJJ : + 132 x/m

His : 5 x/10 menit selama 45 detik


VT : Ø 10 cm , eff 100 % , Kep, UUK, Ketuban (-) jernih, H2

C. ASSESMEN

G2P1A0, Hamil 37/38 minggu, A/T/H dengan Inpartu Kala II

D. PENATALAKSANAAN

1. Menjelaskan hasil pemeriksaan kepada ibu, ibu dan keluarga memahami
2. Mempersiapkan pertolongan persalinan, semua alat sudah didekatkan
3. Menganjurkan ibu untuk makan dan minum di sela-sela his, ibu mau makan dan minum di sela-sela his
4. Memimpin ibu untuk meneran, kepala bayi lahir, terlihat 1 lilitan longgar pada leher bayi dan bidan melongarkan lilitan, melahirkan semua bagian bayi spontan Pukul 23.30 WIB, menangis kuat, warna kulit kemerahan, jenis kelamin : Laki-laki, BB : 2910 gram, PB : 48 cm, A-S : 7-8.
5. Mengecek pada Fundus Uteri, TFU setinggi pusat



**ASUHAN KEBIDANAN PADA PERSALINAN KALA III
DI PRAKTEK MANDIRI BIDAN (PMB) FIFIN N.I.S,A.Md.Keb**

TAMBAK SURUH

TAHUN 2023

Tanggal : 09 November 2023

Pukul : 23. 31 WIB

G2P1A0 Tgl 09 November 2023 pukul 23.10 WIB, ibu melahirkan bayi dengan lilitan tali pusat Pukul 23.30 WIB, menangis kuat, warna kulit kemerahan, jenis kelamin : Laki-laki, BB : 2910 gram, PB : 48 cm, A-S : 7-8, TFU setinggi pusat. Pada pemeriksaan sebelumnya mengajarkan ibu tehnik meneran dan memnganjurkan makan dan minum di sela-sela His

A. ANAMNESA

Ibu mengatakan perutnya mules merasa lega dan senang sudah melahirkan bayinya

B. DATA OBYEKTIF

TFU : setinggi pusat dan perut globuler, tidak ada bayi kedua

Vulva : terlihat semburan darah, dan tali pusat memanjang

C. ASSESMEN

G2P1A0 dengan inpartu Kala III

D. PENATALAKSANAAN

1. Melakukan pertolongan manajemen aktif KALA III, Oksitosin 10 UI secara IM sudah diberikan
2. Melakukan PTT , Plasenta lahir spontan lengkap pukul 23.35 WIB

3. Mengobservasi keadaan ibu, TTV dalam batas normal, perdarahan kurang lebih 15 cc, UC : baik, Kandung kemih : kosong
4. Melakukan dokumentasi , sudah didokumentasikan dalam lembar partograf.



**ASUHAN KEBIDANAN PADA PERSALINAN KALA IV
DI PRAKTEK MANDIRI BIDAN (PMB) FIFIN N.I.S,A.Md.Keb**

TAMBAK SURUH

TAHUN 2023

Tanggal : 3 Juli 2021

Pukul : 23.50 wib

G2P1A0 Tgl 09 November 2023 pukul 23.31 WIB. Bayi sudah lahir, Plasenta lahir spontan lengkap pukul 23.35 WIB. TTV dalam batas normal, perdarahan kurang lebih 15 cc, UC : baik, Kandung kemih : kosong.

A. DATA SUBYEKTIF

Ibu merasa mulas dan ibu mulai merasa tenang persalinan berjalan lancar tanpa robekan.

B. DATA OBYEKTIF

Tanda Vital :

TD : 110/70 mmHg Nadi : 80 x/menit

RR : 22x/menit Suhu : 36,7^oC

TFU : 2 Jari dibawah Pusat

Konsistensi Uterus : Keras

Luka Perineum : Tidak ada

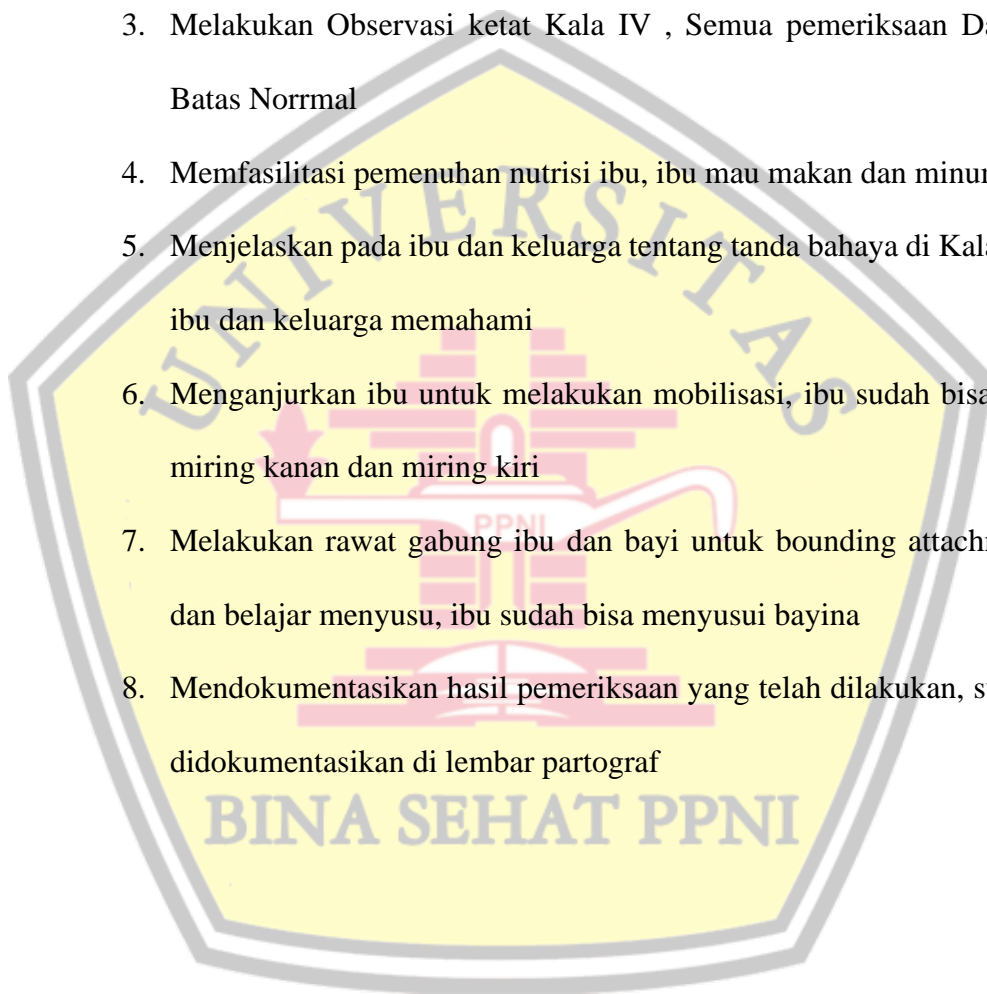
Pengeluaran darah Pervaginam: ± 150 cc

C. ASSESMEN

P2002 dengan Kala IV

D. PELAKSANAAN

1. Memberikan informasi tentang hasil pemeriksaan yang dilakukan, TTV dalam batas Normal
2. Mengajarkan ibu untuk melakukan massase, ibu bisa melakukan massase sendiri
3. Melakukan Observasi ketat Kala IV , Semua pemeriksaan Dalam Batas Normal
4. Memfasilitasi pemenuhan nutrisi ibu, ibu mau makan dan minum
5. Menjelaskan pada ibu dan keluarga tentang tanda bahaya di Kala IV, ibu dan keluarga memahami
6. Mengajarkan ibu untuk melakukan mobilisasi, ibu sudah bisa miring kanan dan miring kiri
7. Melakukan rawat gabung ibu dan bayi untuk bonding attachment dan belajar menyusui, ibu sudah bisa menyusui bayinya
8. Mendokumentasikan hasil pemeriksaan yang telah dilakukan, sudah didokumentasikan di lembar partograf



4.3 MASA NIFAS

**ASUHAN KEBIDANAN PADA IBU MASA NIFAS (KF I)
DI PRAKTEK MANDIRI BIDAN (PMB) FIFIN N.I.S,A.Md.Keb**

TAMBAK SURUH

TAHUN 2023

Tanggal pengkajian : 10 November 2023

Jam : 07.00 WIB

Tempat Pengkajian : PMB Fifin N.I.S,A.Md.Keb

Nama Mahasiswa : Fifi Indah Agustina

NIM : 202292026

I. PENGKAJIAN DATA

Nama : Ny. L Nama suami : Tn. S

Umur : 28 tahun Umur : 30 tahun

Suku : Jawa, Indonesia Suku : Jawa, Indonesia

Agama : Islam Agama : Islam

Pendidikan : SMA Pendidikan : SMA

Pekerjaan : IRT Pekerjaan : Swasta

Alamat : Perum Puri Kokoh Blok G No.3

Sudah melahirkan bayi spontan Tgl 09-11-2023 Pukul 23.30 WIB, jenis kelamin : Laki-laki, BB : 2910 gram, PB : 48 cm, bersalin tanpa ada penyulit. TFU : 2 jari dibawah pusat. Kontraseksi uterus baik, perdarahan kurang lebih 150cc.

A. DATA SUBJEKTIF

Ibu mengatakan perutnya mules

2. Riwayat Kehamilan, Persalinan dan Nifas yang lalu : Ibu mengatakan ini persalinan ke 2 dengan persalinan normal.
3. Riwayat Persalinan Sekarang
 - a. Tempat melahirkan : PMB Fifi N.I.S,A.Md.Keb
 - b. Ditolong oleh : Bidan
 - c. Jenis persalinan : Normal
 - d. Komplikasi/ kelainan dalam persalinan : tidak ada
 - e. Perineum Robekan : Tidak ada
4. Pola Kebutuhan sehari-hari
 - a. Pola Nutrisi : 3 kali sehari
 - b. Pola Eliminasi : BAK 6 kali Sehari BAB : 1 kali sehari
 - c. Pola Aktifitas Pekerjaan : Membersihkan Rumah
 - d. Pola Istirahat : 8 Jam sehari
 - e. Personal Hygiene : 2 kali sehari
 - f. Pola Seksual : Tidak ada selama kehamilan

B. DATA OBJEKTIF

1. Pemeriksaan Umum
 - a. Keadaan Umum : Baik
 - b. Kesadaran : Kompos mentis
 - c. Tanda-tanda vital :

TD	: 120/70 mmhg
Pernapasan	: 20x/menit
Nadi	: 80x/menit
Suhu	: 36,4 °C

d. BB : Sebelumnya 65 kg Sekarang 56 kg

2. Pemeriksaan Fisik/Status Present

- a. Muka : Tidak Pucat dan Tidak oedema
- b. Mata : Konjungtiva Merah, Sklera tidak ikterik
- c. Payudara : Menonjol sebelah kiri dan terbenam sebelah kanan Terdapat pengeluaran ASI, kebersihan cukup
- d. Abdomen : Tidak ada Bekas luka operasi, TFU 2 Jari dibawah Pusat
- e. Kontraksi uterus : Baik
- f. Genetalia : Perineum utuh, Pengeluaran lokhea rubra

C. ASSESMEN

P2002 Nifas Fisiologis Hari ke 1

D. PELAKSANAAN

1. Menginformasikan hasil pemeriksaan yang dilakukan, ibu dan keluarga mengerti
2. Menjelaskan mules yang dirasakan ibu merupakan hal yang normal, ibu mengerti
3. Menganjurkan ibu untuk melakukan mobilisasi dini, ibu sudah bisa miring kekanan dan kiri serta ke kamar mandi sendiri
4. Memberitahu ibu tentang gizi yang seimbang agar kebutuhan bayi pada masa laktasi bisa terpenuhi, ibu mengerti
5. Mengajarkan ibu tehnik perawatan payudara, ibu bisa mengikuti arahan bidan
6. Mengajarkan ibu perawatan payudara mandiri dengan cara di bersihkan, ibu sudah bisa melakukan perawatan payudara sendiri

7. Mengajukan ibu sering menyusui bayinya minimal 2 jam sekali, ibu bersedia
8. Meminta kesediaan ibu untuk dilakukan kunjungan lanjutan dirumah untuk memantau keadaan ibu dan bayi, Ibu bersedia untuk dilakukan kunjungan lanjutan ke rumah



**ASUHAN KEBIDANAN PADA IBU MASA NIFAS (KF II)
DI PRAKTEK MANDIRI BIDAN (PMB) FIFIN N.I.S,A.Md.Keb**

TAMBAK SURUH

TAHUN 2023

Tanggal pengkajian : 13 November 2023
Jam : 16.00 WIB
Tempat Pengkajian : PMB Fifin N.I.S,A.Md.Keb
Nama Mahasiswa : Fifi Indah Agustina
NIM : 202292026

P2002 Tgl 10 November 2023 datang pukul 07.00 WIB. Rwayat persalinan sebelumnya normal tanpa ada penyulit. Tanda-tanda vital dalam batas normal. ASI sudah keluar, TFU 2 Jari dibawah Pusat. Kontraksi Uterus : Baik, genitalia : Perineum utuh, Pengeluaran lokhea rubra, pada kunjungan sebelumnya diberikan KIE tentang mobilisasi dini, perawatan payudara secara mandiri, mengajarkan ibu cara menyusui yang benar, dan menganjurkan menyusui sesering mungkin. Pada kunjungan sebelumnya belum diberikan KIE tentang tanda bahaya pada masa nifas.

A. DATA SUBJEKTIF

Ibu mengatakan keluar darah berwarna merah kecoklatan dan tidak berbau busuk.

B. DATA OBJEKTIF

1. Pemeriksaan Umum

- a. Keadaan Umum : Baik
- b. Kesadaran : Kompos mentis
- c. Tanda-tanda vital :

TD : 110/70 mmhg

Pernapasan : 20x/menit

Nadi : 80x/menit

Suhu : 36,5°C

2. Pemeriksaan Fisik/Status Present

- a. Muka : Pucat Tidak oedema
- b. Mata : Konjungtiva Merah, Sklera tidak ikterik
- c. Putting susu : Pengeluaran ASI, kebersihan cukup
- d. Abdomen : TFU 3 Jari dibawahPusat
- e. Kontraksi uterus : Baik
- f. Genetalia : Perineum tidak ada jahitan perineum, Pengeluaran
lokhea rubra


C. ASSESMEN

P2002 Nifas Fisiologis Hari ke 4

D. PENATALAKSANAAN

- 1) Memberitahuakan tentang hasil pemeriksaan yang dilakukan , ibu sudah mengetahui hasil pemeriksaan

- 2) Mengingatkan ibu kembali untuk sering menyusui bayinya sesering mungkin, ibu sudah menyusui banyinya 2 jam sekali
- 3) Memberitahu ibu kembali untuk mengkonsumsi nutrisi yang seimbang , Ibu sudah mengetahui gizi yang seimbang
- 4) Memberitahu ibu tentang tanda bahaya masa nifas, Ibu sudah mengetahui tentang tanda bahaya masa nifas
- 5) Meminta kesedian ibu untuk merencanakan kunjungan ulang, Ibu bersedia untuk melakukan kunjungan lanjutan



**ASUHAN KEBIDANAN PADA IBU MASA NIFAS (KF III)
DI PRAKTEK MANDIRI BIDAN (PMB) FIFIN N.I.S,A.Md.Keb
TAMBAK SURUH
TAHUN 2023**

Tanggal pengkajian : 7 Desember 2023
Jam : 16.00 WIB
Tempat Pengkajian : PMB Fifi N.I.S,A.Md.Keb
Nama Mahasiswa : Fifi Indah Agustina
NIM : 202292026

P2002 Tgl 13 November 2023 datang pukul 16.00 WIB. Riwayat persalinan sebelumnya normal tanpa ada penyulit. BB : Tanda-tanda vital dalam batas normal. Pengeluaran ASI banyak, TFU 3 Jari dibawah Pusat. Kontraksi Uterus : Baik, genitalia : Perineum utuh, Pengeluaran lochea rubra, tidak ada tanda infeksi. Pada kunjungan sebelumnya diberika KIE tentang tanda bahaya pada ibu nifas, tapi belum diberikan KIE tentang perencanaan kontrasepsi.

A. DATA SUBJEKTIF

Ibu mengatakan pada tgl 1-12-2023 sudah tidak keluar darah dan sudah 4 hari ini keluar darah berwarna merah segar lagi

B. DATA OBJEKTIF

1. Pemeriksaan Umum

- a. Keadaan Umum : Baik

b. Kesadaran : Kompos mentis

c. Tanda-tanda vital :

TD : 120/70 mmhg

Pernapasan : 20x/menit

Nadi : 80x/menit

Suhu : 36,5C

2. Pemeriksaan Fisik/Status Present

a. Mata : Konjungtiva Merah, Sklera tidak ikterik

b. Puting susu : pengeluaran ASI lancar

c. Abdomen : TFU sudah tidak teraba

d. Kontraksi uterus : baik

e. Genetalia : keluar darah berwarna merah segar

C. ASSESMEN

P2002 Nifas Fisiologis Hari ke 28

D. PENATALAKSANAAN

- 1) Memberitahuakan tentang hasil pemeriksaan yang dilakukan , ibu sudah mengetahui hasil pemeriksaan
- 2) Menganjurkan ibu untuk menjadi akseptor KB dan memberikan konseling karena ibu sudah menstruasi, ibu mengerti

- 3) Memberitahu kepada ibu bahwa ibu sudah dapat kembali aktif untuk melakukan hubungan seksual. Ibu sudah mengetahui bahwa dirinya sudah bisa aktif kembali berhubungan seksual.
- 4) Menganjurkan ibu untuk tetap menjaga pola makan yang sehat dan bergizi, karena mempengaruhi produksi ASI. Ibu mengerti dan mengatakan akan selalu menjaga pola makanan yang sehat dan bergizi



**ASUHAN KEBIDANAN PADA IBU MASA NIFAS (KF IV)
DI PRAKTEK MANDIRI BIDAN (PMB) FIFIN N.I.S,A.Md.Keb**

TAMBAK SURUH

TAHUN 2023

Tanggal pengkajian : 9 Desember 2023
Jam : 16.00 WIB
Tempat Pengkajian : PMB Fifin N.I.S,A.Md.Keb
Nama Mahasiswa : Fifi Indah Agustina
NIM : 202292026

P2002 Tgl 07 November 2023 datang pukul 16.00 WIB. Riwayat persalinan sebelumnya normal tanpa ada penyulit. BB : Tanda-tanda vital dalam batas normal. Pengeluaran ASI banyak, TFU sudah tidak teraba, genitalia : Perineum utuh, keluar darah berwarna merah segar, tidak ada tanda infeksi. Pada kunjungan sebelumnya diberika KIE tentang tanda bahaya pada ibu nifas, tapi belum diberikan KIE tentang perencanaan kontrasepsi.

A. DATA SUBJEKTIF

Ibu ingin kontrol ulang nifas, ibu mengatakan tidak ada keluhan

B. DATA OBJEKTIF

1. Pemeriksaan Umum

d. Keadaan Umum : Baik

e. Kesadaran : Kompos mentis

f. Tanda-tanda vital :

TD : 120/70 mmhg

Pernapasan : 20x/menit

Nadi : 80x/menit

Suhu : 36,5°C

2. Pemeriksaan Fisik/Status Present

- a. Mata : Konjungtiva Merah, Sklera tidak ikterik
- b. Puting susu : Menonjol sebelah kiri dan terbenam sebelah kanan
- c. Abdomen : Tidak ada Bekas luka operasi, TFU 3 Jari dibawah Pusat
- d. Kontraksi uterus : baik
- e. Genetalia : keluar darah berwarna merah segar

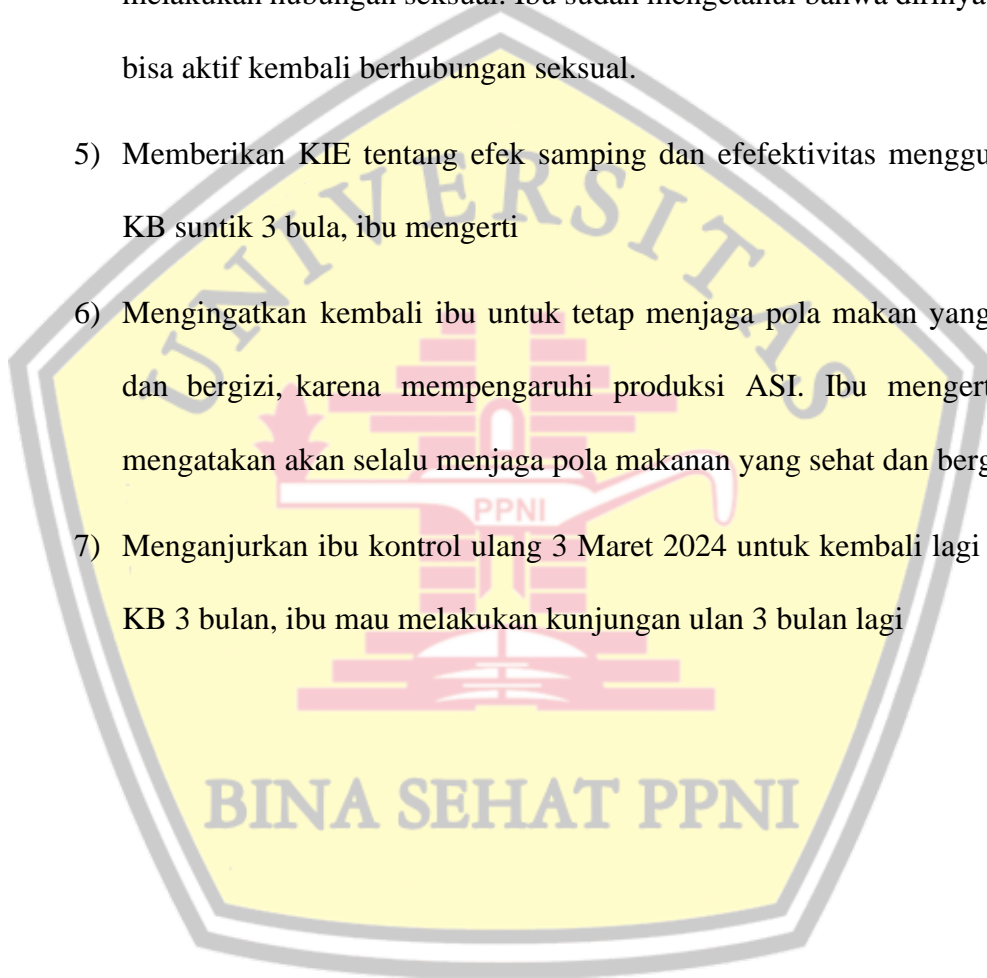
C. ASSESMEN

P2002 Nifas Fisiologis Hari ke 30

D. PENATALAKSANAAN

- 1) Memberitahuakan tentang hasil pemeriksaan yang dilakukan , ibu sudah mengetahui hasil pemeriksaan
- 2) Menganjurkan ibu untuk menjadi akseptor KB dan memberikan konseling macam-macam alat kontrasepsi yang sesuai kepada kondisi ibu, ibu mengerti macam-macam KB dan ibu memutuskan ingin menggunakan KB suntik 3 bulan

- 3) Memberikan injeksi triclofem, injeksi triclofem sudah diberikan dipantat sebelah kanan
- 4) Memberitahu kepada ibu bahwa ibu sudah dapat kembali aktif untuk melakukan hubungan seksual. Ibu sudah mengetahui bahwa dirinya sudah bisa aktif kembali berhubungan seksual.
- 5) Memberikan KIE tentang efek samping dan efektivitas menggunakan KB suntik 3 bula, ibu mengerti
- 6) Mengingatkan kembali ibu untuk tetap menjaga pola makan yang sehat dan bergizi, karena mempengaruhi produksi ASI. Ibu mengerti dan mengatakan akan selalu menjaga pola makanan yang sehat dan bergizi
- 7) Menganjurkan ibu kontrol ulang 3 Maret 2024 untuk kembali lagi suntik KB 3 bulan, ibu mau melakukan kunjungan ulan 3 bulan lagi



4.4 BAYI BARU LAHIR

**ASUHAN KEBIDANAN BAYI BARU LAHIR (KN I)
DI PRAKTEK MANDIRI BIDAN (PMB) FIFIN N.I.S,A.Md.Keb
TAMBAK SURUH
TAHUN 2023**

Tanggal pengkajian : 10 November 2021

Jam : 05.00 WIB

Tempat pengkajian : PMB Fifi N.I.S,A.Md.Keb

Nama Mahasiswa : Fifi Indah Agustina

NIM : 202292026

A. DATA SUBYEKTIF

Tidak ada keluhan

a. Riwayat Persalinan

Sekarang Jenis Persalinan : Normal

Ditolong oleh : Bidan

Jam/tanggal lahir : 23. 30 WIB, 09 November 2023

Jenis Kelamin : Perempuan

Berat badan : 2910 gram

PanjangBadan : 48 cm

B. DATA OBJEKTIF

1. Pemeriksaan Umum :

- a. Keadaan Umum : Baik
- b. Kesadaran : Kompos Mentis
- c. Tanda-Tanda Vital

TD : Tidak dilakukan Respirasi : 40x/m

Nadi : 102 x/m Suhu : 36,3° C

BB : 2910 gram

2. Pemeriksaan Fisik

- a. Muka : Tidak pucat, tidak oedema, tidak ikterus
- b. Tali Pusat : Dalam keadaan dibungkus dengan kain kassa steril, tidak ada nanah dan darah yang mengalir. tidak ada tanda infeksi , Tali pusat masih basah.


C. ASSESMEN

BBLN usia 1 hari Fisiologis

D. PENATALAKSANAAN

1. Memberitahu ibu hasil pemeriksaan yang dilakukan pada bayi, ibu sudah mengerti tentang keadaan bayinya
2. Memandikan bayi, bayi sudah dimandikan
3. Menjaga bayi agar tetap hangat, bayi sudah dibedong
4. Menyuntikkan Hb0, injeksi HB0 sudah disuntikan di Paha kanan Bagian luar dengan dosis 0.5 mg

5. Mengajarkan ibu untuk memberikan asi eksklusif 0-6 bulan dan memberikan asi secara on demand setiap 2 jam, ibu sudah bayi disusui sesering mungkin
6. Mengajarkan ibu dan keluarga untuk menjaga tali pusat tetap kering, ibu dan keluarga sudah mengerti cara perawatan tali pusat
7. Mengajarkan ibu untuk Bonding attachment untuk meningkatkan ikatan ibu dan bayi, ibu sudah bisa melakukan
8. Meminta persetujuan ibu untuk dilakukan kunjungan rumah, Ibu setuju dilakukan kunjungan kerumah



ASUHAN KEBIDANAN BAYI BARU LAHIR (KN II)
DI PRAKTEK MANDIRI BIDAN (PMB) FIFIN N.I.S,A.Md.Keb
TAMBAK SURUH
TAHUN 2023

Tanggal pengkajian : 13 November 2021

Jam : 16.00 WIB

Tempat pengkajian : PMB Fifi N.I.S,A.Md.Keb

Nama Mahasiswa : Fifi Indah Agustina

NIM : 202292026

BBLN usia 1 hari fisiologis tgl 10 November 2023 pukul 16.00 WIB. Tali Pusat tidak ada nanah dan darah yang mengalir. tidak ada tanda infeksi atau tanda bayi sakit. Bayi lahir normal tanpa penyulit pada tgl 09 November 2023. Pukul 23.30 WIB. BB : 2910 gram. Bayi sudah diberikan salep mata, inj vit K, dan inj HB0. Pada kunjungan sebelumnya dianjurkan memberikan ASI sesering mungkin dan mengajarkan keluarga untuk perawatan tali pusat.

A. DATA SUBJEKTIF

Bayi menyusu kuat, bayi tidak kuning

B. DATA OBJEKTIF

1. Pemeriksaan Umum :
 - a. Keadaan Umum : Baik
 - b. Kesadaran : Kompos Mentis

c. Tanda-Tanda Vital

TD : Tidak dilakukan

Nadi : 120 x/m

Respirasi : 40x/m

Suhu : 36,5⁰ C

Tali Pusat : Dalam keadaan dibungkus dengan kain kassa steril, tidak ada nanah dan darah yang mengalir. tidak ada tanda infeksi , Tali pusat sudah kering.

C. ASSESMEN

BBLN Usia 4 Hari Fisiologis

D. PENATALAKSANAAN

- 1) Beritahu ibu hasil pemeriksaan bayinya, Ibu sudah mengetahui hasil pemeriksaan bayinya
- 2) Jaga bayi agar tetap hangat, bayi sudah dibedung dengan kain hangat
- 3) Mengingatkan ibu kembali untuk memberikan Asi eksklusif 0-6 bulan dan memberi asi secara On Demand, Ibu bersedia untuk memberikan asi eksklusif
- 4) Beritahu ibu dan keluarga tanda bahaya pada bayi, Ibu sudah mengetahui tanda bahaya pada bayi
- 5) Menganjurkan ibu untuk melakukan imunisasi BCG dan Polio 1 di posyandu, ibu bersedia mengimunisasikan bayiny

- 6) Menganjurkan bayi untuk dilakukan kontrol ulang, Ibu bersedia kembali lagi untuk melakukan kontrol ulang untuk bayinya



ASUHAN KEBIDANAN BAYI BARU LAHIR (KN III)
DI PRAKTEK MANDIRI BIDAN (PMB) FIFIN N.I.S,A.Md.Keb
TAMBAK SURUH
TAHUN 2023

Tanggal pengkajian : 7 Desember 2021

Jam : 16.00 WIB

Tempat pengkajian : PMB Fifi N.I.S,A.Md.Keb

Nama Mahasiswa : Fifi Indah Agustina

NIM : 202292026

BBLN usia 1 hari fisiologis tgl 13 November 2023 pukul 16.00 WIB. TTV dalam batas normal. Tali Pusat sudah kering dan tidak ada tanda infeksi . Bayi sudah diberikan inj HB0. Pada pemeriksaan sebelumnya menganjurkan ibu untuk melakukan imunisasi BCG dan Polio 1 pada bayinya di posyandu.

A. DATA SUBJEKTIF

Bayi menyusu kuat, bayi tidak kuning

B. DATA OBJEKTIF

1. Pemeriksaan Umum :

- a. Keadaan Umum : Baik
- b. Kesadaran : Kompos Mentis
- c. Tanda-Tanda Vital

TD : Tidak dilakukan

Nadi : 125 x/m

Respirasi : 41x/m

Suhu : 36,5 C

C. ASSESMEN

Bayi Ny. L Bayi Baru Lahir Normal, Usia 28 Hari

D. PENATALAKSANAAN

- 1) Beritahu ibu hasil pemeriksaan bayinya, Ibu sudah mengetahui hasil pemeriksaan bayinya
- 2) Jaga bayi agar tetap hangat, Bayi sudah dibedung dengan kain hangat
- 3) Mengingatkan ibu kembali untuk memberikan Asi eksklusif 0-6 bulan dan memberi asi secara On Demand, Ibu bersedia untuk memberikan asi eksklusif
- 4) Beritahu ibu dan keluarga tanda bahaya pada bayi, Ibu sudah mengetahui tanda bahaya pada bayi
- 5) Memberikan Injeksi Imunisasi BCG dan Polio 1, imunisasi sudah diberikan

4.5 KELUARGA BERENCANA (KB)

ASUHAN KEBIDANAN PADA KELUARGA BERENCANA (KB)

DI PRAKTEK MANDIRI BIDAN (PMB) FIFIN N.I.S,A.Md.Keb

TAMBAK SURUH

TAHUN 2023

Tanggal pengkajian : 9 November 2021

Jam : 16.00 WIB

Tempat pengkajian : PMB Fifi N.I.S,A.Md.Keb

Nama Mahasiswa : Fifi Indah Agustina

NIM : 202292026

IDENTITAS

a) Identitas Orang Tua :

Nama : Ny. L

Nama suami : Tn. S

Umur : 28 tahun

Umur : 30 tahun

Suku : Jawa, Indonesia

Suku : Jawa, Indonesia

Agama : Islam

Agama : Islam

Pendidikan : SMA

Pendidikan : SMA

Pekerjaan : IRT

Pekerjaan : Swasta

Alamat : Perum Puri Kokoh Blok G No.3

A. DATA SUBYEKTIF

Ibu ingin menggunakan kontrasepsi, ibu baru saja melahirkan 1 bulan lalu, sudah menstruasi, ibu belum berhubungan dengan suami sejak hamil 8 bulan sampai saat ini dan ibu sedang menyusui.

3. Riwayat Menstruasi

- Haid pertama : 12 Tahun
- Siklus : ± 28-32 Hari
- Banyaknya : 3x ganti pembalut/hari
- Dismenorea : Ada
- Teratur/tidak : Teratur
- Lamanya : 6 hari
- Sifat Darah : Encer, warna merah muda

4. Riwayat kehamilan, persalinan, dan nifas yang lalu

Tabel 4. 1 Riwayat Kehamilan, Bersalin, Nifas yang lalu

No	Tgl Lahir / umur	Usia Kehamilan	Jenis Persalinan	Tempat	Komplikai		Penolong	BBL		Nifas		
					Ibu	Bayi		BB	PB	Kedadaan	Laktasi	Kelainan
1.	7th	9 bln	Normal	Bidan	Tidak ada	Tidak ada	Bidan	2900 gram	50 cm	Sehat	Menyusui selama 2th	Tidak ada
2.	1 bln	9 bulan	Normal	Bidan	Tidak ada	Tidak ada	Bidan	2910 gram	48 cm	Sehat	Full Asi	Tidak ada

5. Riwayat Kebiasaan Sehari-hari
- BAK : Frekuensi : 8 x/hari
- BAB : Frekuensi : 1x/hari
- Pola istirahat dan tidur : 1 jam siang , 6 jam malam
- Kb yang pernah digunakan : Tidak ada
6. Riwayat penyakit : ibu tidak mempunyai riwayat penyakit jantung, ginjal, asma, hepatitis dan hipertensi
7. Riwayat Pernikahan : sudah menikah kurang lebih 10 tahun
8. Pola Nutrisi
- Jenis makanan yang dimakan : Nasi, tahu , ikan dan sayur
 - Frekuensi : 3x sehari
 - Banyaknya : 1 piring/makan
 - Minum : 2,5-3 liter/hari
 - Kebiasaan merokok : Tidak merokok
 - Minuman keras : Tidak minum minuman keras
9. Penyakit kelamin
- GO : tidak ada
 - Sifilis : tidak ada
 - Herpes : tidak ada
 - Keputihan : tidak ada
 - Perdarahan tanpa sebab : tidak ada

B. DATA OBYEKTIF

1. Keadaan umum : baik
Status emosional : stabil
2. Tanda vital
Tekanan darah : 120 / 70 mmHg
Pernafasan : 17 x/ menit
Nadi : 75 x/ menit
Suhu : 36,5⁰C
Berat badan : 67 kg

C. ASSESMEN

Ny. L usia 28 tahun akseptor KB suntik 3 bulan

D. PENATALAKSANAAN

1. Memberihaukan kepada ibu mengenai keadaanya saat ibu baik, TTV dalam batas normal
1. Memberikan penjelasan pada ibu bahwa KB 3 bulan aman digunakan untuk ibu yang sedang menyusui dan tidak perlu cemas dengan keadaan Bayinya, Ibu sudah mengerti bahwa KB 3 bulan aman untuk ibu menyusui.
2. Memberikan injeksi kotrasepsi suntik 3 bulan, injeksi triclofem sudah diberikan
2. Menganjurkan kepada ibu memakan makanan yang bergizi seimbang seperti sayuran hijau, lauk pauk, buah-buahan, susu dan ibu harus diet seimbang, Ibu mau untuk memakan makanan yang bergizi seimbang.

3. Memberitahukan kepada ibu untuk selalu menjaga kebersiha dirinya, Ibu mau untuk menjaga kebersihan dirinya.
4. Memberitahukan kepada ibu untuk melakukan kunjungan ulang kembali pada tgl 3-3-2024, Ibu sudah tahu kapan akan datang kembali.

