

Lampiran 1 Permohonan Menjadi Partisipan

Lampiran 1 Permohonan Menjadi Partisipan
LEMBAR PERMOHONAN MENJADI PARTISIPAN

Kepada Yth :

Ibu partisipan

Di tempat

Dengan hormat,

Saya yang bertanda tangan dibawah ini :

Nama : DESTA WAHYU MAHARANI

NIM : 201802026

Prodi : D III Kebidanan Stikes Bina Sehat PPNI Mojokerto

Pada saat ini saya sedang melakukan penelitian tentang "Asuhan Kebidanan Masa Nifas, Neonatus, dan KB." Berkenaan dengan hal tersebut, saya bermaksud untuk meminta kesediaan ibu untuk menjadi partisipan guna penelitian yang dimaksud. Hasil asuhan bersifat rahasia dan tidak akan berpengaruh terhadap ibu maupun keluarga.

Atas kerjasama yang diberikan, saya ucapkan terimakasih.

Pasuruan, 13 Februari 2021

Yang menyatakan



(Desta Wahyu Maharani)

Lampiran 2 Persetujuan Menjadi Partisipan (*Informed Consent*)

Lampiran 2 Persetujuan Menjadi Partisipan (*Informed Consent*)

INFORMED CONSENT

Yang bertanda tangan di bawah ini:

Nama : Ny. Fitria Firdaus

Umur : 20 Tahun

Alamat : Krajan, Rt 04/ Rw 02

Setelah mendapat penjelasan tentang Asuhan Kebidanan yang berkaitan dengan masa nifas, neonatus, dan KB. Pernyataan ini kami buat dengan kesadaran penuh atas Asuhan Kebidanan yang akan diberikan.


Demikian persetujuan ini kami buat agar dapat dipergunakan sebagaimana mestinya.

Pasuruan, 13 Februari 2021

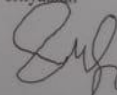
Saksi


(BIDAN RINA)

Yang Memberikan
Penjelasan


(Desta Wahyu Maharani)

Yang Membuat
Pernyataan


(FITRIA FIRDAUS)

Lampiran 3 Buku KIA

Nomor Registrasi Ibu :
Nomor Urut di Kohort Ibu :
Tanggal menerima buku KIA : 20 - 7 - 20

Nama & No. Telp. Tenaga Kesehatan : 53

Nama Ibu :
Tempat/Tgl. Lahir :
Kehamilan ke : terakhir umur : tahun
Agama :
Pendidikan :
Golongan Darah :
Pekerjaan :
No. JKN / BPJS :


Nama Suami :
Tempat/Tgl. Lahir :
Agama :
Pendidikan : Tidak sekolah/SD/ SMP/SMU/Akademi/Perguruan Tinggi*
Golongan Darah :
Pekerjaan :

Alamat Rumah :
Kecamatan :
Kabupaten/Kota :
No. Telp. yang bisa dihubungi :

Nama Anak : L/P*
Tempat/Tgl. Lahir :
Anak Ke : dari anak
No. Akte Kelahiran :
No. JKN / BPJS :

* Linkari yang sesuai

Lampiran 4 Kartu Nifas

	
SURAT KONTROL RAWAT INAP	
<small>FITRIA FIRDAUS BY NY (L) 00434964 11-02-2021</small>	
Tanggal MRS: 11 - 2 - 2024	Tanggal KRS: 13 - 2 - 2024
Status KRS	<input checked="" type="checkbox"/> Dipulangkan <input type="checkbox"/> Rujuk/pindah RS <input type="checkbox"/> AMA <input type="checkbox"/> Lainnya
Diagnosa akhir: NA / gmk + asf/tra + problem feeding + by lahir SC	
Ruang rawat : <i>Alamanda</i>	
Jumlah hari perawatan: 3 hari	
I. Riwayat singkat dan pemeriksaan fisik: <i>By lahir SC jam 11.23 eq 6,1000 Abou hr 41-42 mg 7/4 + prolong kefir + prom > 24jam + probable covid AS - 5-6 ketuban. Kuruh anus D BBL = 4000 hr BB Kas - 3996 hr</i>	
2. Aturan diet/diet khusus: <i>ASI eksklusif</i>	
3. Obat-obatan yang masih diminum:	

Lampiran 5 Kartu KB

Lactona
Ibu

KB

**KARTU
PESERTA KB**

Nama Peserta KB	Fitria Jorday
Tgl. Lahir / Umur	21/68
Nama Suami / istri	Haus Sarda
Alamat	Kyri
Tgl. / Bln. / Th.	23 - 3 - 2021
Metode Kontrasepsi	1 keplaut
Dokter/Bidan/ Paramedis	Peserta KB
(.....)	(.....)
Kode Klinik	No. Kartu Periksa
<input type="text"/>	<input type="text"/>

DIPESAN KEMBALI

KETERANGAN

- Maret - 2024 (Cabut).

Lampiran 6 Leaflet Nifas

PERAWATAN LUKA DI RUMAH

1. Cuci tangan dengan sabun atau anti septik lainnya sebelum merawat luka.
 
2. Buka balutan dengan hati-hati.
 
3. Bersihkan luka dengan larutan Natrium Klorida / NaCl atau menggunakan air matang.
 

4. Olesi luka dengan obat anti septik betadine
 
5. Tutup luka dengan kasa steril
 

PERAWATAN

Luka Sesar



DESTA WAHYU MAHARANI

PERAWATAN LUKA

Perawatan luka adalah serangkaian kegiatan yang dilakukan untuk merawat luka agar dapat mencegah terjadinya trauma pada kulit membrane mukosa atau jaringan lain, fraktur, luka operasi yang dapat merusak permukaan kulit. Serangkaian kegiatan itu meliputi pembersihan luka, memasang balutan,




tindakan pemberian rasa nyaman yang meliputi membersihkan kulit dan daerah drainase, irigasi, pembungan drainase, dan pemasangan perban (Haswita dan Sulistyowati, 2017).

TUJUAN TINDAKAN PERAWATAN

- Untuk mencegah infeksi.
- Untuk memberikan perasaan nyaman pasien.
- Mempercepat proses penyembuhan pasien.

FAKTOR YANG MEMPENGARUHI PENYEMBUHAN LUKA

1. Nutrisi yang cukup.
 
2. Perawatan luka yang baik
 
3. Istirahat yang cukup
 

PRINSIP – PRINSIP PERAWATAN LUKA

- Ganti balutan pagi atau sore, sewaktu-waktu bila diperlukan
 
- Bersihkan jika keluar darah dan langsung ganti kasa
 
- Jaga luka agar tak lembab
- Menjaga kebersihan
 
- Gunakan bahan plastik atau pembalut yang kedap air (Opset) disesuaikan dengan keadaan.
 

**PERAWATAN & TANDA
BAHAYA PADA IBU NIFAS**



DESTA WAHYU MAHARANI
201802026

Pengertian :

Masa nifas adalah masa yang dimulai setelah plasenta keluar dan berakhir ketika alat-alat kandungan kembali seperti keadaan semula (sebelum hamil). Masa nifas berlangsung selama kira-kira 6 minggu.

Tujuannya adalah...

- Mendeteksi adanya perdarahan masa nifas
- Menjaga kesehatan ibu dan bayi
- Memberikan pendidikan kesehatan diri

Hal-hal yang perlu di perhatikan pada masa nifas :

1. Gizi

Air putih, susu, protein, karbohidrat, buah-buahan, dan sayuran



2. Mobilisasi dini

3. Eliminasi

Buang Air Kecil (BAK)
Buang Air Kecil harus secepatnya dilakukan

Buang Air Besar (BAB)

Buang Air Besar harus sudah dilakukan 3-4 hari postpartum, jika terjadi konstipasi segera datang ke tenaga kesehatan

4. Istirahat cukup

5. Personal hygiene

- Membersihkan genitalia (alat kelamin) dari depan ke belakang kemudian membersihkan daerah sekitar anus

- Mengganti pembalut jika sudah penuh (minimal 3 kali sehari)



- Mencuci tangan dengan sabun dan air sebelum, dan setelah membersihkan genitalia



- Menjaga luka agar tetap kering agar terhindar dari infeksi

6. Laktasi

Ibu dianjurkan menyusui bayinya sesering mungkin



**TANDA BAHAYA
MASA NIFAS!!!**



- Perdarahan postpartum Lebih dari dari 500 cc (lebih dari 2 pembalut)



- Infeksi pada masa postpartum
- Pengeluaran cairan vagina yang berbau
- Nyeri perut bagian bawah

- Pusing dan lemas yang berlebihan, sakit kepala



- Demam tinggi 38°C atau lebih, muntah, rasa sakit saat berkemih



- Payudara yang berubah menjadi merah, panas, dan terasa sakit
- Kehilangan nafsu makan

BAGAIMANA CARA MERAWAT PAYUDARA ???

1. Menjaga payudara tetap bersih dan kering terutama bagian puting susu
2. Menggunakan BH yang dapat menyokong payudara
3. Bersihkan puting dan kompres dengan menggunakan kapas minyak selama 3-5 menit
4. Apabila puting susu lecet, oleskan ASI disekitar puting setiap kali selesai menyusui

Manfaat Perawatan Payudara

- menjaga kebersihan payudara sehingga terhindar dari infeksi
- memperbaiki bentuk puting susu, sehingga bayi dapat menyusui dengan baik
- merangsang kelenjar air susu, sehingga produksi ASI lancar

PERAWATAN PAYUDARA & POSISI MENYUSUI



OLEH:
DESTA WAHYU MAHARANI
201802026

Bagaimana jika payudara bengkak?

Apa yang harus dilakukan?

1. Pengompresan payudara dengan menggunakan kain basah hangat selama 5 menit
2. Urut payudara dari arah pangkal ke puting
3. Keluarkan ASI sebagian dari bagian depan payudara sehingga puting susu menjadi lunak
4. Susukan bayi setiap 2-3 jam
5. Letakkan kain dingin pada payudara setelah menyusui

CARA MENYUSUI ASI YANG BENAR!

Posisi Berbaring Miring



Posisi Duduk



Posisi Tidur Terlentang



POSISI-POSISI MENVENDAWAKAN BAYI



Bayi digendong dengan posisi menghadap dan menempel pada bahu mama.



Mama mendudukan bayi di atas paha dan menopok-nekok panggang bayi.



Mama menengsupkan bayi dan kemudian memeluk-nekok panggang bayi.



DESTA WAHYU MAHARANI

Kebutuhan Zat Gizi Meningkat Selama Menyusui

1. Karbohidrat
2. Protein
3. Lemak
4. Vitamin dan mineral
5. Cairan

APA GIZI SEIMBANG ITU ??

Gizi seimbang adalah susunan pangan sehari-hari yang mengandung zat-zat gizi dalam jenis dan jumlah yang sesuai dengan kebutuhan tubuh



DESTA WAHYU MAHARANI

SUMBER MAKANAN BERGIZI

- Karbohidrat : nasi, ubi, kentang, singkong, bihun, mie, roti, dan jagung
- Protein Hewani : ikan, daging, telur, unggas, susu, dan hasil olahannya
- Protein Nabati : tahu, tempe, kacang-kacangan. Dan hasil olahannya (susu kedelai)
- Lemak : Omega 3 : ikan salmon, ikan tuna, kakap, tongkol. Tenggiri, sarden dan cakalang. Omega 6 : minyak kedelai, minyak jagung, dan minyak bunga matahari
- Vitamin dan Mineral : buah-buahan dan sayur-sayuran

BEBERAPA HAL YANG PERLU DIHINDARI OLEH IBU MENYUSUI

1. Hindari mengkonsumsi alkohol
2. Jangan minum obat-obatan kimia dengan sembarangan tanpa sepengetahuan dokter atau tenaga kesehatan
3. Hindari rokok karena zat nikotin bisa meracuni bayi
4. Ibu menyusui dianjurkan untuk membatasi kopi, teh dan soda. Batasi konsumsi 2-3 gelas teh, kopi dan soda dalam sehari

DAMPAK KEKURANGAN GIZI PADA IBU MENYUSUI

PADA BAYI

- Proses tumbuh kembang terganggu
- Daya tahan tubuh menurun sehingga bayi mudah sakit
- Mudah terkena infeksi
- Menimbulkan gangguan pada mata atau pun tulang

PADA IBU

- Gangguan pada mata
- Kerusakan gigi dan tulang
- Mengalami kekurangan gizi dan darah
- Kualitas ASI menurun



Lampiran 7 Leaflet Neonatus

KENALI TANDA-TANDA BAHAYA PADA BAYI



SEGERA !!!

Periksakan Bayi Ke Tempat
Pelayanan Kesehatan

SATU ATAU LEBIH Tanda
Bahaya Pada Bayi

Mengapa Perlu Mengenali Tanda Bahaya Bayi Baru Lahir

1. Bayi baru lahir gampang sekali sakit. Jika bayi sakit, akan cepat menjadi penyakit yang berat dan serius
2. Gejala sakit pada bayi baru lahir sulit di kenali
3. Dengan mengetahui tanda bahaya, bayi akan cepat mendapat pertolongan sehingga dapat mencegah kematian

TANDA-TANDA BAHAYA BAYI BARU LAHIR



DESTA WAHYU MAHARANI

201802026

BAYI BARU LAHIR BANYAK YANG MENINGGAL KARENA :

1. Terlambat mengetahui tanda bahaya
2. Terlambat memutuskan untuk membawa bayi berobat ke petugas kesehatan
3. Terlambat sampai ke tempat pengobatan



Apa Saja Tanda Bahaya Pada Bayi Baru Lahir?

- Pernafasan sulit
- Kehangatan terlalu panas (38°C) atau terlalu dingin ($<36^{\circ}\text{C}$)
- Warna kuning (terutama pada 24 jam pertama), biru atau pucat, memar
- Tali pusat merah, bengkak, keluar cairan (nanah), bau busuk



- Hisapan lemah
- Mengantuk berlebihan
- Banyak muntah
- Tidak berkemih dalam 24 jam, tinja lembek, sering, ada lendir atau darah pada tinja
- Menggigil atau tangis tidak biasa
- Kejang
- Tidak bisa tenang
- Menangis terus menerus

PERAWATAN BAYI BARU LAHIR (BBL)



Bayi yang lahir normal atau cukup bulan dengan lama kehamilan 37-40 minggu dan berat lahir 2500-4000 gram baik secara normal maupun operasi sesar.

DESTA WAHYU
MAHARANI
201802026

APA TUJUAN PERAWATAN BBL...?

1. Mempertahankan kebersihan dan kesehatan bayi
2. Mempertahankan kehangatan dan mencegah suhu bayi turun
3. Memastikan keamanan dan mencegah cedera atau infeksi
4. Mengidentifikasi masalah-masalah yang memerlukan perhatian segera

Apa saja perawatan BBL yang dilakukan di rumah??

1. Perawatan tali pusat

- Jangan beri apapun, selalu pastikan dalam keadaan kering
- Biasanya akan lepas sebelum 1-2 minggu
- Bungkus dengan kasa steril kering



2. Memandikan bayi baru lahir

Mandikan bayi menggunakan air hangat dan jangan terlalu lama, dan aman lalu pakaikan baju dan topi agar menjaga kehangatannya

TANDA-TANDA BAHAYA BAYI BARU LAHIR

1. Malas menyusu
2. Kejang
3. Mengantuk terus atau tidak sadar
4. Nafas cepat (>60 x/m) atau nafas lambat (<20 x/m)
5. Tangisan merintih
6. Tubuh tampak kuning
7. Tali pusat kemerahan atau berbau

3. Perawatan telinga bayi (jika kotor)

Bersihkan dengan kapas bertangkai yang ujungnya dibasahi air hangat

4. Menidurkan bayi

Bayi tidur ± 16 jam/hari. Pasang kelambu saat bayi tidur siang/malam dan pastikan bayi aman

5. Memberikan ASI

Berikan ASI eksklusif hingga bayi umur 6 bulan

6. Menjaga kebersihan kemaluan

Bersihkan dengan air seperti selesai BAB/BAK dan hindari menggunakan popok diapers sepanjang hari



7. Menjaga kehangatan bayi



8. Perawatan kuku bayi

Gunting kuku bayi setiap panjang saat dia tidur dengan hati-hati

9. Perawatan mata bayi (jika kotor)

Bersihkan mata bayi dengan kapas bulat yang di celupkan air hangat

PEMBERIAN ASI BAGI IBU YANG BEKERJA

- Beri ASI sebelum berangkat bekerja
- Keluarkan ASI pada malam hari dan siang hari bila berada di kantor setiap 3-4 jam sekali
- ASI disimpan di dalam lemari pendingin dan diberikan saat ibu tidak di rumah
- ASI dihangatkan dengan merendamnya dalam air hangat
- ASI yang bersisa tidak boleh disimpan kembali dalam lemari pendingin
- Berikan ASI dengan cangkir/sendok

KAPAN DAN BAGAIMANA ASI DIBERIKAN?

1. Ibu harus yakin mampu menyusui
2. ASI mulai diberikan segera 30 menit setelah ibu melahirkan
3. Waktu dan lama menyusui tidak perlu dibatasi dan tidak perlu dijadwal
4. Berikan hanya ASI saja hingga bayi berusia 6 bulan
5. Setelah bayi berusia 6 bulan, selain ASI diberikan pula MP-ASI
6. Pemberian ASI tetap dilanjutkan hingga bayi berusia 2 tahun

ASI EKSKLUSIF



OLEH:
DESTA WAHYU MAHARANI
201802026

MANFAAT ASI EKSKLUSIF

1. ASI merupakan makanan alamiah yang baik untuk bayi, praktis, ekonomis, mudah dicerna, zat gizi yang ideal sesuai dengan kebutuhan dan kemampuan pencernaan bayi.
2. ASI mengandung zat pelindung (antibodi).
3. ASI tidak menyebabkan alergi pada bayi.
4. Menjalinkan hubungan psikologis antara ibu dan bayi.

MANFAAT ASI BAGI IBU

1. Suatu rasa kebanggaan dari ibu.
2. Perkembangan psikis dan emosional antara ibu dan anak.
3. Rahim ibu kembali berukuran sebelum hamil.
4. Mempercepat berhentinya pendarahan setelah melahirkan.
5. Menjarangkan kehamilan.
6. Mengurangi kemungkinan kanker payudara.



ASI

Makanan alamiah berupa cairan dengan kandungan gizi yang cukup dan sesuai kebutuhan bayi, sehingga bayi tumbuh dan berkembang dengan baik.

TIPS MEMPERLANCAR ASI

1. Susuilah segera setelah lahir
2. Sering-seringlah menyusui bayi ataupun memerah ASI
3. Kosongkan payudara setelah bayi selesai menyusui
4. Hindari pemberian makanan & minuman tambahan karena dapat mengganggu daya isap bayi
5. Tidur sekurang-kurangnya 8 jam sehari
6. Ibu harus dalam keadaan tenang
7. Minumlah 8-12 gelas air setiap hari
8. Ibu harus mengkonsumsi makanan yang bergizi
9. Konsumsi makanan yang dapat memperbanyak ASI, misalnya : daun katuk, bayam, kedelai, kacang hijau, semangka



Lampiran 8 Leaflet KB

KONTRASEPSI

Kontrasepsi adalah upaya untuk mencegah terjadinya kehamilan. Upaya ini bersifat sementara maupun permanen dan upaya ini dapat dilakukan dengan menggunakan cara, alat atau obat-obatan.



METODE KONTRASEPSI PASCA PERSALINAN

1. Metode Amenorea Laktasi (MAL)



Metode kontrasepsi yang mengandalkan pemberian Air Susu Ibu (ASI) secara eksklusif (hanya ASI tanpa tambahan makanan atau minuman).

2. KONDOM



- Cukup efektif bila dipakai secara benar
- Tidak mengganggu produksi ASI
- Dapat mencegah IMS/HIV

3. MINI PIL



- Mengandung hormone progesterone
- Tidak mempengaruhi ASI

4. SUNTIK



- Suntikan progestin sangat efektif
- Tidak mempengaruhi ASI
- Diberikan suntikan 3 bulan sekali

5. IMPLAN



- Kontrasepsi hormonal yang efektif
- Perlindungan jangka panjang 3 tahun
- Tidak mengganggu ASI

6. IUD/AKDR



- Sangat efektif
- Berjangka panjang sampai 10 tahun
- Tidak mempengaruhi kualitas dan volume ASI

7. MOW/MOP

- Metode untuk yang tidak ingin anak lagi
- Kontrasepsi dengan memotong atau mengikat saluran telur pada wanita atau saluran sperma pada pria melalui tindakan operasi kecil
- Bersifat permanen
- Tidak ada efek samping jangka panjang



SEGERA TEMUI BIDAN JIKA :

- Terlambat haid atau anda merasa hamil
- Benang AKDR menjadi panjang/hilang atau lepas
- Nyeri pada perut bagian bawah



DESTA WAHYU
MAHARANI

201802026

Lampiran 9 Dokumentasi Asuhan



Gambar 1. Kunjungan Nifas 1



Gambar 2. Kunjungan Neonatus 1



Gambar 3. Kunjungan Nifas 2



Gambar 4. Kunjungan Neonatus 2



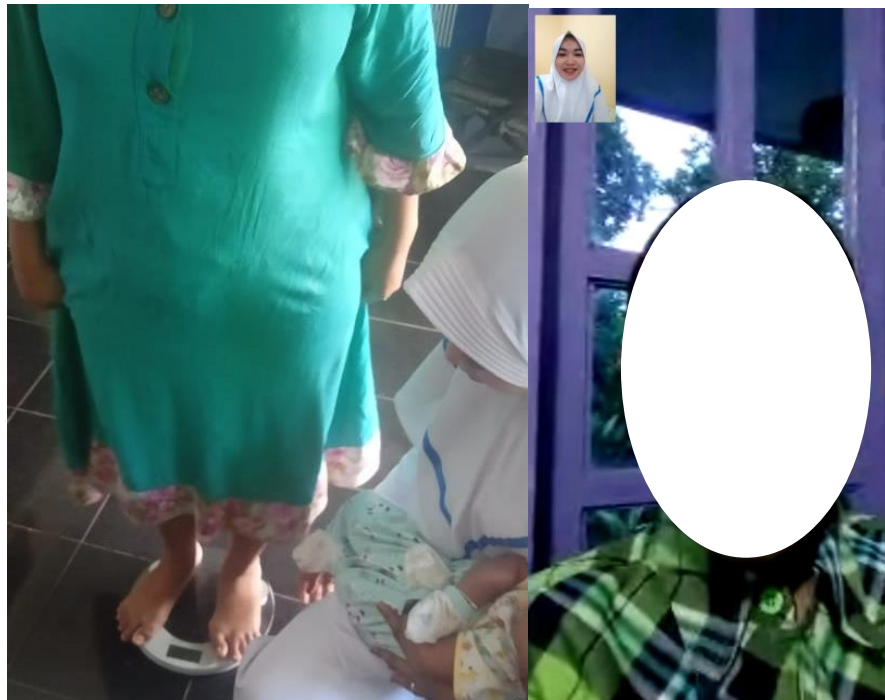
Gambar 5. Kunjungan Nifas 3



Gambar 6. Kunjungan Neonatus 3



Gambar 7. Kunjungan Nifas 4



Gambar 8. Kunjungan KB

Lampiran 10 Lembar Bimbingan



STIKES BINA SEHAT PPNI KABUPATEN MOJOKERTO

PROGRAM STUDI DIII KEBIDANAN

Jalan Raya Jabon Km 6 Mojoanyar, Mojokerto

LEMBAR BIMBINGAN LTA






NAMA : Desta Wahyu Maharani

NIM : 201802026

PEMBIMBING 1 : Ariu Dewi Yanti, SST, M.Kes

JUDUL : Asuhan Kebidanan Pada NY "X" Masa Bersalin Sampai KB dan Neonatus

NO	TANGGAL	URAIAN	PARAF
1.	13-10-2020	BAB 1 : <ul style="list-style-type: none">- Introduction difokuskan satu permasalahan saja dan Justifikasi disesuaikan dengan introduction- Kronologis pada paragraf terakhir harus mengandung Sebab, Akibat, dan Solusi	
2.	19-10-2020	BAB 1 : <ul style="list-style-type: none">- Manfaat Penelitian : Manfaat penelitian dijelaskan secara kongrit untuk siapa saja/Pihak terkait yang memang	

		merasakan manfaat penelitian	
3.	04-11-2020	<p>BAB 1 :</p> <ul style="list-style-type: none"> - Tambahkan Referensi/Daftar Pustaka terbaru - Lanjutkan menyusun BAB 2 	
4.	24-11-2020	<p>BAB 2 :</p> <ul style="list-style-type: none"> - Tambahkan teori ttg Nifas : Kebutuhan Dasar pada Ibu nifas, Komplikasi yang sering terjadi selama masa Nifas dan teori Kunjungan Nifas tambahkan teori yg terbaru - Tambahkan kerangka kerja&Kerangka Asuhan 	



STIKES BINA SEHAT PPNI KABUPATEN MOJOKERTO

PROGRAM STUDI DIII KEBIDANAN

Jalan Raya Jabon Km 6 Mojoanyar, Mojokerto

LEMBAR BIMBINGAN LTA






NAMA : Desti Wahyu Maharani

NIM : 201802026

PEMBIMBING 1 : Ariu Dewi Yanti, SST, M.Kes

JUDUL : Asuhan Kebidanan Pada NY "X" Masa Bersalin Sampai KB dan Neonatus

NO	TANGGAL	URAIAN	PARAF
5.	30-12-2020	<p>BAB 2 :</p> <ul style="list-style-type: none">- Teori dilengkapi ibu bersalin, nifas, neonatus hingga KB- Tambahkan kebutuhan dasar dan komplikasi yang sering terjadi pada ibu bersalin, nifas, neonatus, KB- Teori ttg KB secara umum ditulis secara ringkas dan dilengkapi metode kontrasepsi efektif pasca persalinan- Tambahkan teori/format tentang askeb Varney+SOAP- Lengkapi Daftar Pustaka	

6.	02-01-2021	<ul style="list-style-type: none">- Bab 3 : Jadwal Asuhan- Referensi dari internet masukkan dalam Daftar Pustaka	
7.	07-01-2021	<ul style="list-style-type: none">- Lengkapi Lampiran depan dan belakang serta diurutkan- Masukkan leaflet yang rencana akan digunakan saat pelaksanaan asuhan	
8.	11-01-2021	<ul style="list-style-type: none">- Acc Bab 1,2,&3- Persiapan Ujian Proposl LTA	



STIKES BINA SEHAT PPNI KABUPATEN MOJOKERTO

PROGRAM STUDI DIII KEBIDANAN

Jalan Raya Jabon Km 6 Mojoanyar, Mojokerto

LEMBAR BIMBINGAN LTA







NAMA : Desta Wahyu Maharani



NIM : 201802026

PEMBIMBING 2 : Heni Purwati,SST.,M.Keb

JUDUL : Asuhan Kebidanan Pada NY "X" Masa Bersalin Sampai KB dan Neonatus

NO	TANGGAL	URAIAN	PARAF
1.	01-10-2020	<ol style="list-style-type: none">1. Membuat latar belakang2. LB meliputi introduction, justifikasi, kronologi, solusi3. Cari literature untuk penguatan justifikasi	
2.	06-10-2020	<ol style="list-style-type: none">1. Penulisan literature disesuaikan dengan daftar pustaka2.3. Angka kematian diambil 3 tahun terakhir4.5. Justifikasi dimasukkan AKI,AKB,nifas, neonatus6.7. Jurnal pendukung data tidak perlu luar negeri8.9. Kronologis tidak usah dimasukkan karena cenderung ke preeklamsia	

3.	19-10-2020	<ol style="list-style-type: none"> 1. Penulisan judul dan tahun akademik lebih diperhatikan 2. Data kematian Tahun 2018 tidak ada, sebaiknya penyebab kematian disesuaikan data padatahun 2017 3. Kematian saat bersalin, nifas saja yang ditonjolkan sebagai data penguat 4. Cari factor penyebab mengalami penurunan 5. Ambil data AKN saja 6. Lebih banyak mengangkat kasus reeklamsia, seharusnya komplikasi yang umum. 	
4.	11-11-2020	<ol style="list-style-type: none"> 1. Introduction difokuskan satu permasalahan atau pilih salah satu. 2. Target nasional tidak usah dimasukkan 3. Disepakati mengambil data AKB 4. Lebih diringkas lagi 5. Kronologis : dimunculkan KB 6. Solusi : ANC tidak usah dimasukkan 	
5.	27-11-2020	<ol style="list-style-type: none"> 1. Untuk konsep KB lebih diringkas lagi, hanya point yang dirasa penting 2. Kolom asuhan persalinan dikonsept dokumentasi dihapus saja, karena sudah ditulis di konsep persalinan 	
6.	09-12-2020	<ol style="list-style-type: none"> 1. Halaman depan setelah cover dilengkapi lembar persetujuan, kata pengantar, daftar isi, dll 2. Cek hal 77... pada data A untuk identitas partisipan disesuaikan dengan judul. Cek halaman lain juga 	

7.	20-12-2020	<p>3. Halaman 100... perhatikan untuk jadwal kunjungan INC... silahkan mengambil kunjungan INC di minggu ke 3 bulan Januari. Sehingga jadwal kunjungan yang lain mengikuti</p> <p>4. Lengkapi leaflet sesuai rencana kunjungan</p> <p>(LTA)</p> <ol style="list-style-type: none"> 1. Dilengkapi NIK 2. Penulisan diperhatikan 3. Untuk kolom hamil langsung di skip saja, perhatikan jadwal neonatus dan nifas samakan pada tinjauan teori BAB II, mengapa KB mengambil 7 minggu PP? 4. Lampiran dibelakang hanya leaflet saja, karena masih proposal 5. Leaflet dilengkapi (persalinan 1, nifas 4, neonates 3, KB 1) (PPT) 6. Latar belakang : angka-angka dibuat table atau grafik 7. Ditambahkan kebutuhan ibu bersalin 8. Penulisan Asuhan KB lebih estetik lagi, dibuat seperti bersalin, nifas, neonates 9. Leaflet dimasukkan kedalam PPT 	
8.	28-12-2020	<ol style="list-style-type: none"> 1. Acc Bab 1,2,&3 2. Persiapan Ujian Proposl LTA 	



STIKES BINA SEHAT PPNI KABUPATEN MOJOKERTO

PROGRAM STUDI DIII KEBIDANAN

Jalan Raya Jabon Km 6 Mojoanyar, Mojokerto

LEMBAR BIMBINGAN LTA






NAMA : Desti Wahyu Maharani

NIM : 201802026

PEMBIMBING 1 : Ariu Dewi Yanti, SST, M.Kes

JUDUL : Asuhan Kebidanan Pada NY "X" Masa Bersalin
Sampai KB dan Neonatus

NO	TANGGAL	URAIAN	PARAF
1.	04 April 2021	Bab 4 : <ul style="list-style-type: none">- Pendokumentasian Asuhan sesuaikan dengan pelaksanaan pada saat pengkajian terutama pada Data obyektif dan berikan keterangan antara kunjungan secara daring dengan follow up langsung kerumah pasien- Penatalaksanaan harus disesuaikan dengan kebutuhan pasien dan keluhan pasien	
2.	29 Mei 2021	Bab 4 : <ul style="list-style-type: none">- Pendokumentasian Asuhan SOAP	

		<p>secara lengkap dan benar</p> <ul style="list-style-type: none"> - Pendokumentasian yang dituliskan di LTA sudah sesuai dengan logg book kunjungan LTA - Daftar pustaka harus sesuai - Lanjutkan menyusun Bab 5 	
3.	15 Juni 2021	<p>Bab 5 :</p> <ul style="list-style-type: none"> - Tiap point pembahasan harus mengandung FTO (Fakta, Teori, dan Opini) - Masalah yang terjadi pada tiap kali kunjungan disertakan dalam pembahasan dikaitkan dengan teori yang mendukung dan dijelaskan dalam opini. - Lampiran dilengkapi dan diurutkan 	
4.	30 Juni 2021	<ul style="list-style-type: none"> - ACC Bab 4,5,6 - Persiapan Ujian Sidang LTA 	



STIKES BINA SEHAT PPNI KABUPATEN MOJOKERTO

PROGRAM STUDI DIII KEBIDANAN

Jalan Raya Jabon Km 6 Mojoanyar, Mojokerto

LEMBAR BIMBINGAN LTA




NAMA : Desta Wahyu Maharani

NIM : 201802026

PEMBIMBING 2 : Heni Purwati., SST., M.Keb

JUDUL : Asuhan Kebidanan Pada NY "X" Masa Bersalin Sampai KB dan Neonatus

NO	TANGGAL	URAIAN	PARAF
1.	29 April 2021	<ol style="list-style-type: none">1. Dokumentasi Asuhan disesuaikan dengan pelaksanaan pada saat pengkajian.2. Sistematika penulisan sesuai panduan.3. Lanjut penyusunan pembahasan BAB 5	
2.	20 Mei 2021	<ol style="list-style-type: none">1. Pembahasan harus sesuai dengan fakta dan teori yang ada, jika teori dirasa kurang perlu ditambahkan.2. Pendokumentasian Asuhan SOAP diurutkan dengan benar.3. Tiap pembahasan harus mengandung fakta, teori dan opini penulis.4. Daftar pustaka harus sesuai5. Lanjut menyusun BAB 6	

3.	17 Juni 2021	<ol style="list-style-type: none">1. Isi simpulan menjawab dari tujuan.2. Lampiran dilengkapi mulai dari dokumentasi pelaksanaan asuhan hingga leaflet.	
4.	1 Juli 2021	<ol style="list-style-type: none">1. Prinsip ACC BAB 4, 5 dan BAB 62. Persiapan Ujian Sidang LTA	