

Lampiran 1 Lembar Permohonan Menjadi Partisipan

Lampiran 1 Lembar Permohonan Menjadi Partisipan

PERMOHONAN MENJADI PARTISIPAN

Kepada
Yth. Calon
Responden Penelitian
Di Tempat

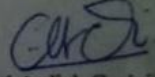
Dengan Hormat,

Saya adalah mahasiswa Program Studi DIII Kebidanan STIKes Bina Sehat PPNI Kabupaten Mojokerto bermaksud memberi asuhan kebidanan secara berkesinambungan dengan judul "Laporan Asuhan Kebidanan pada Ny 1 Masa Bersalin, Nifas, Neonatus, dan KB Di Wilayah Kerja Puskesmas Jabon Kabupaten Sidoarjo".

Saya mengharap partisipasi ibu dalam asuhan kebidanan yang saya lakukan, saya menjamin kerahasiaan dan identitas ibu. Informasi yang ibu berikan hanya semata – mata untuk pengembangan ilmu kebidanan dan tidak digunakan untuk maksud lain. Apabila ibu bersedia menjadi responden silahkan mengisi dan menandatangani lembar persetujuan menjadi responden.

Atas perhatian dan kesediaannya saya ucapkan terima kasih

Sidoarjo, 11 Februari 2021

Hormat saya,

(Tanti Ardiah Garini)

Lampiran 2 Lembar Persetujuan Menjadi Partisipan

Lampiran 2 Lembar Persetujuan Menjadi Partisipan

LEMBAR PERSETUJUAN MENJADI PARTISIPAN
(INFORMED CONSENT)

Dengan ini saya yang bertanda tangan dibawah ini:

Nama : [REDACTED]

Umur : 27 tahun

Pekerjaan : RT

Alamat : Pangreh Jabon Sidoarjo

Menyatakan dengan sesungguhnya menjadi partisipan pendampingan asuhan berkelanjutan yang meliputi asuhan bersalin, asuhan nifas, asuhan bayi baru lahir, dan asuhan keluarga berencana yang kemudian akan disusun sebagai Laporan Tugas Akhir Program Studi DIII Kebidanan Kampus STIKes Bina Sehat PPNI Mojokerto.

Demikian pernyataan ini saya buat untuk dipergunakan seperlunya.

Sidoarjo, 11. februar. 2021

Responden

[Signature]

([REDACTED])

Lampiran 3 Lembar Persetujuan Akseptor KB

Lampiran 3 Lembar Persetujuan Akseptor KB




PERSETUJUAN AKSEPTOR KB
(Informed Consent)

Kami yang bertandatangan dibawah ini :

Setelah mendapatkan penjelasan dan mengerti sepenuhnya segala hal-hal yang berkaitan dengan alat kontrasepsi setelah kami sepakati berdua suami-istri, bersama ini kami menyatakan secara sukarela memilih kontrasepsi. MAL

Sidoarjo, 16 Maret 2021

Yang Memberi Penjelasan

Mahasiswa	Calon Peserta KB	Suami Calon Peserta KB
 (Tanti Ardiah Garini)	 (.....)	 (.....)

Lampiran 4 Identitas KIA

Nomor Registrasi Ibu	:
Nomor Urut di Kohort Ibu	:
Tanggal menerima buku KIA	:	21-7-2020
Nama & No. Telp. Tenaga Kesehatan:	:	Pkm Jabon

Nama Ibu	:
Tempat/Tgl. Lahir	:	Sidoarjo, 12-11-1993
Kehamilan ke	:	2 Anak terakhir umur: 4 $\frac{1}{2}$ tahun
Agama	:	Islam
Pendidikan	:	Tidak Sekolah/SD/SMP/SMU/Akademi/Perguruan Tinggi*
Golongan Darah	:
Pekerjaan	:
No. JKN / BPJS	:

Nama Suami	:
Tempat/Tgl. Lahir	:	Jombang, 12-01-1994
Agama	:	Islam
Pendidikan	:	Tidak Sekolah/SD/SMP/SMU/Akademi/Perguruan Tinggi*
Golongan Darah	:
Pekerjaan	:	Pedagang

Alamat Rumah	:	Panbete 6/2
Kecamatan	:	Jabon
Kabupaten/Kota	:	Sidoarjo
No. Telp. yang bisa dihubungi	:	089580513354

Nama Anak	:
Tempat/Tgl. Lahir	:
Anak Ke	: dari anak
No. Akte Kelahiran	:
No. JKN / BPJS	:

Lampiran 5 Catatan Kesehatan Ibu Bersalin, Nifas, Dan Bayi Baru Lahir

IBU NIFAS DAN BAYI BARU LAHIR

Ibu Bersalin dan Ibu Nifas

Tanggal persalinan : 10 Februari '21 Pukul : 12.25 WIB
 Umur kehamilan : 38 - 39 Minggu
 Penolong persalinan : Dokter/Bidan/lain-lain
 Cara persalinan : Normal/Tindakan
 Keadaan ibu : Sehat/Sakit (Pendarahan/Demam/Kejang/
 Lochia berbau/lain-lain)/
 Meninggal*)

Keterangan tambahan :
 * Lingkari yang sesuai

Bayi Saat Lahir

Anak ke : 2 (Dua)
 Berat Lahir : 2700 gram
 Panjang Badan : 49 cm
 Lingkar Kepala : 31 cm
 Jenis Kelamin : Laki-laki/Perempuan

Kondisi bayi saat lahir:**

Segera menangis Anggota gerak kebiruan
 Menangis beberapa saat Seluruh tubuh biru
 Tidak menangis Kelainan bawaan
 Seluruh tubuh kemerahan Meninggal

Asuhan Bayi Baru Lahir **::

Inisiasi menyusui dini (IMD) dalam 1 jam pertama kelahiran bayi
 Suntikan Vitamin K1
 Salep mata antibiotika profilaksis
 Imunisasi Hepatitis B

Keterangan tambahan:
 * Lingkari yang sesuai
 ** Beri tanda [✓] pada kolom yang sesuai

Lampiran 6 Surat Keterangan Lahir

BIDAN PRAKTEK MANDIRI (RPM)

[REDACTED]

SURAT KETERANGAN LAHIR
(KELAHIRAN)

No : 09/25/ii/2021

Yang bertanda tangan dibawah ini :
[REDACTED]

Menerangkan dengan sebenarnya bahwa :

Nama : Ny. [REDACTED] / Tn. [REDACTED]

Alamat : Pangreh RT 6 RW 2 kec Jabon - Sidoarjo

Pada Hari : Rabu

Tanggal : 10 Februari 2021 Jam : 12.25 WIB

Telah melahirkan seorang anak laki-laki / (perempuan) yang ke: 2 (Dua)

Berat Badan : 2700 gr Panjang Badan : 49 cm

Diberi Nama :

[REDACTED]

Lampiran 7 Catatan Imunisasi Anak

Lahir Tgl. 10-2-2021

CATATAN IMUNISASI ANAK

UMUR (BULAN)	0	1	2	3	4	5	6	7	8	9	10	11	12****
Vaksin	Tanggal Pemberian Imunisasi												
Hepatitis B (< 24 jam)	10/21												
BCG		14/21											
*Polio tetes 1		3											
*DPT-HB-Hib 1		14/21											
*Polio tetes 2		3											
** PCV 1													
*DPT-HB-Hib 2													
*Polio tetes 3				10-6-21									
** PCV 2													
*DPT-HB-Hib 3													
*Polio tetes 4													
Polio Suntik (IPV)													
Campak-Rubella													
** JE													
** PCV 3													
Umur (Bulan)	18	24											
Vaksin	Tanggal Pemberian Imunisasi												
**** DPT-HB-Hib (lanjutan)													
***** Campak-Rubella													

14/21
3
11/9/21
3/21

Lampiran 8 Leaflet

Leaflet Persalinan

Tanda-Tanda Persalinan



Nama : Tanti Ardiah Garini
Nim : 201802002
PRODI DIII KEBIDANAN
STIKES BINA SEHAT PPNI
MOJOKERTO

Pengertian :

Persalinan adalah suatu proses pengeluaran hasil konsepsi (janin dan uri) yang dapat hidup ke dunia luar dari rahim melalui jalan lahir atau jalan lain. (Sulisdiana et al,2019)

Macam-macam persalinan

- Persalinan spontan : bila persalinan berlangsung dengan kekuatan ibu sendiri.
- Persalinan buatan : bila persalinan di bantu dengan tenaga luar
- Persalinan anjuran : persalinan yang tidak di mulai dengan sendiri,tetapi baru berlangsung setelah pemecahan ketuban,dll

Tanda-tanda persalinan

Lightening

Terjadinya penekanan 2 minggu Sebelum terjadinya tekanan pada bagian daerah panggul

Pollakisuria

Pada akhir bulan ke 9 hasil pemeriksaan di dapatkan epigastrium kendor,fundus uteri lebih rendah dari pada kedudukannya, dan kepala janin sudah mulai masuk ke dalam pintu atas panggul

False labor



Persalinan palsu terdiri dari kontraksi uterus yang sangat nyeri, yang memberi pengaruh signifikan terhadap serviks.

Perubahan serviks

Mendekati persalinan serviks semakin matang. Kalau tadinya selama hamil, serviks masih lunak, dengan konsistensi seperti puding dan mengalami sedikit dilatasi

Blood show



Kelenjar lendir bercampur darah Ini jadi pelindung dan menutup jalan Lahir selama kehamilan

Energy spurt

Lonjakan energi kurang lebih 24 jam sampai 48 jam sebelum Wanita persalinan

Gangguan saluran pencernaan



Tidak ada penjelasan yang tepat, tetapi beberapa wanita mengalami gangguan saluran pencernaan seperti diare, kesulitan mencerna, mual, dan muntah.



Kebutuhan Dasar Ibu Masa Persalinan



Nama : Tanti Ardiah Garini
Nim : 201802002
PRODI DIII KEBIDANAN
STIKES BINA SEHAT PPNI
MOJOKERTO

Pengertian :

Persalinan adalah suatu proses pengeluaran hasil konsepsi (janin dan uri) yang dapat hidup ke dunia luar dari rahim melalui jalan lahir atau jalan lain. (Sulisdiana et al,2019)

Kebutuhan dasar ibu masa persalinan :

Mengatur Posisi



Mengatur posisi yang paling nyaman dan sesuai waktunya

Titik Pusat Perhatian



Membawa sesuatu dari rumah sebagai titik perhatian

Kompres



Gunakanlah waslap yang dicelup dalam air hangat/dingin dan letakkan pada punggung, leher, atau perut.

Pijatan



Pijatan pada otot kerap kali akan sangat efektif proses persalinan ini terutama sangat membantu dalam mengurangi sakit punggung dan membantuy otpt untuk relaksasu dari ketegangan pada akhir kontraksi.

Usapan Atau Sentuhan



Leaflet Nifas

Tanda Bahaya pada ibu nifas



Nama : Tanti Ardiah Garini
Nim : 201802002
PRODI DIII KEBIDANAN
STIKES BINA SEHAT PPNI
MOJOKERTO

Pengertian :

Masa nifas atau masa puerperium adalah masa setelah persalinan selesai sampai 6 minggu atau 42 hari

Tanda bahaya masa nifas :

Perdarahan pervaginam



Kehilangan darah sebanyak 500cc atau lebih dari traktus

Infeksi masa nifas

Infeksi pada traktus genitalia yang terjadi pada setiap saat antara awitan prcahan ketuban Atau persalinan dan 42 hari setelah persalinan atau abortus

Sakit kepala

Nyeri kepala pada masa nifas merupakan gejala preeklamsia

Nyeri epigastrium

Nyeri daerah epigastrium atau daerah kuadran atas kanan perut, dapat disertai dengan edema paru

Penglihatan kabur

Perubahan penglihatan atau pandangan kabur, dapat menjadi tanda preeklamsi

Demam, muntah, rasa sakit waktu berkemih



Payudarah merah, panas, dan sakit



Kehilangan nafsu makan

Walaupun lambung dan alat pencernaan tidak terlibat langsung dalam proses persalian tetapi fungsi pencernaan di pengaruhi oleh proses Persalianan

Perbuaan pada ekstremitas

Periksa apakah terdapat varises, kemerahan pada betis, periksa tulang kering, pergelangan kaki, ataukah kaki mengalami edema

Merasa sedih atau tidak mampu untuk merawat bayi dan diri sendiri

Perlu pengkajian psikologis yang lebih dalam, kemungkinan ibu mengalami masalah dalam masalah dalam psikologis masa nifas



Kebutuhan Dasar Ibu Nifas



Nama : Tanti Ardiah Garini
 Nim : 201802002
 PRODI DIII KEBIDANAN
 STIKES BINA SEHAT PPNI
 MOJOKERTO

Pengertian :

Masa nifas atau masa puerperium adalah masa setelah persalinan selesai sampai 6 minggu atau 42 hari

Kebutuhan dasar ibu nifas : Kebutuhan gizi ibu menyusui



Ibu menyusui disarankan memperoleh tambahan zat makanan 700Kkal yang digunakan untuk memproduksi ASI dan aktifitas ibu itu sendiri.

Ambulasi dini



Ambulasi dini adalah mobilisasi segera setelah ibu melahirkan dengan membimbing ibu untuk bangun dari tempat tidurnya

Kebersihan diri



Ibu nifas dianjurkan untuk selalu menjaga kebersihan dirinya yaitu seperti mandi, mengganti pembalut, mencuci tangan dan lain-lain

Istirahat



Ibu nifas sangat membutuhkan istirahat yang berkualitas untuk memulihkan kembali keadaan fisiknya

Senam Nifas



Untuk mencapai hasil pemulihan otot yang maksimal, sebaiknya latihan masa nifas dilakukan seawal mungkin dengan catatan ibu menjalani persalinan dengan normal dan tidak ada penyulit

PERAWATAN PAYUDARA



Nama : Tanti Ardiah Garini
Nim : 201802002
PRODI DIII KEBIDANAN STIKES
BINA SEHAT PPNI MOJOKERTO

Tujuan :

1. Memperlancar pengeluaran ASI
2. Mengurangi rasa nyeri pada bengkak pada payudara
3. Memberi kenyamanan pada ibu
4. Mempermudah pemberian ASI pada bay



Teknik :

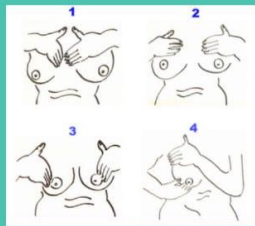
1. Ambil kapas lalu basahi dengan baby oil atau minyak steril
2. Pasang kedua kapas yang dilumuri minyak di kedua areola payudara selama 5 menit
3. Bersihkan kotoran yang ada di permukaan payudara dengan menggunakan kapas yang telah dilumuri minyak steril atau baby oil



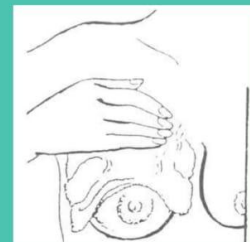
4. Tempatkan kedua telapak tangan di antara kedua payudara kemudian urut ke atas terus kesamping lalu kebawah dan melintang sehingga tangan penyangga payudara, kemudian lepaskan tangan dari payudara

5. Letakkan tangan kiri menopang payudara kiri dan jari-jari tangan kanan saling dirapatkan, kemudian kedua sisi tangan kanan keliling mengurut payudara dari pangkal ke arah puting, demikian pula pada payudara kanan

6. Telapak tangan menopang payudara kiri dan jari-jari tangan kanan saling dirapatkan, kemudian jari-jari tangan di kepala kemudian buku-buku jari tangan di kanan mengurut payudara dari pangkal ke arah puting



7. Rangsang payudara dengan menggunakan air hangat dan air dingin secara bergantian, caranya dengan membasahi payudara dan selanjutnya mengompresnya.



Leaflet Neonatus

IMUNISASI PADA NEONATUS



Nama : Tanti Ardiah Garini
Nim : 201802002
PRODI DIII KEBIDANAN
STIKES BINA SEHAT PPNI
MOJOKERTO

Pengertian :

Neonatus ialah bayi yang baru mengalami proses kelahiran dan harus menyesuaikan diri dari kehidupan dalam uterus ke kehidupan luar uterus.

Imunisasi ialah berasal dari kata imun,kebal, atau resistan. Anak di imunisasi, berarti diberikan kekebalan terhadap suatu penyakit tertentu.

Tujuan Imunisasi:

1. Memberikan kekebalan tubuh pada bayi terhadap penyakit tertentu.
2. mencegah kesakitan, kecacatan, dan kematian pada bayi.

Apakah imunisasi aman bagi bayi? Adakah efek samping?

Imunisasi sangat aman bagi bayi, dengan imunisasi dapat memberikan kekebalan tubuh dari penyakit. Memang setelah mendapatkan imunisasi bayi bisa menjadi demam atau nyeri pada sekitar tempat suntikan. Namun hal ini tidak serius dan berlangsung sementara saja (tidak lebih dari 48 jam)

Jenis imunisasi :



BCG:

Imunisasi BCG berguna untuk mencegah penyakit tuberkolosisberat. Misalnya TB paru berat.

Hepatitis B :

Imunisasi Hepatitis B diberikan sedini mungkin setelah lahir. Penyakit Hepatitis B ini dapat di temukan di seluruh dunia yang disebabkan virus Hepatitis B. Penyakit ini sangat menular dan disebabkan virus yang menimbulkan peradangan pada hati,pada bayi respon imun alami tidak dapat membersihkan virus dari dalam tubuh

DPT :

Imunisasi DPT untuk mencegah bayi dari tiga penyakit, yaitu difteri, pertusis, dan tetanus

Polio :

Imunisasi polio untuk mencegah pencemaran terhadap bayi lain karna virus polio hidup dapat dikeluarkan melalui tinja

Campak:

Campak adalah penyakit yang sangat menular yang dapat disebabkan oleh sebuah virus yangbbnama virus campak, penularan melalui udara ataupun kontak langsung dengan penderita. Dengan di berikn imunisasi campak dapat mencegah penularan



ASI



Nama : Tanti Ardiah Garini
Nim : 201802002
PRODI DIII KEBIDANAN
STIKES BINA SEHAT PPNI
MOJOKERTO

**AYO.....Menyusui
supaya anak sehat
dan cerdas**

**"Setiap ibu pasti
bisa menyusui"**

ASI mengandung semua zat gizi yang diperlukan oleh bayi untuk pertumbuhan dan perkembangan

**BERIKAN ASI
EKSKLUSIF SAMPAI
BAYI BERUSIA 6
BULAN**

Asi Eksklusif

Pemberian ASI saja pada bayi tanpa tambahan makanan dan minuman lain.

Petunjuk pemberian

Asi Eksklusif :

- Jangan memberikan makanan dan minuman apapun pada bayi
- menyusui sesuai dengan kebutuhan bayi, minimal 8 kali dalam 24 jam
- jika bayi telah tidur selama 2-3 jam bangunkan untuk disusui
- Jika ibu tidak ada dirumah, ibu harus pemerah ASI

Keuntungan Mentusui

1. ASI mengandung gizi yang lengkap dan seimbang
2. ASI mudah dicerna dan diserap oleh bayi
3. ASI melindungi bayi dari penyakit
4. menyusui membantu membentuk jalin kasih sayang ibu dan bayi
5. menyusui membantu menunda kehamilan
6. menyusui membantu mempercepat pemulihan kesehatan ibu setelah melahirkan
7. menyusui menghemat biaya rumah tangga
8. menyusui praktis karena dapat diberikan kapan saja.

Keuntungan IMD



1. Mencegah bayi kedinginan
2. menstabilkan irama nafas, detak jantung bayi
3. Mempercepat kolostrum
4. Memberikan kekebalan terhadap penyakit
5. mengurangi resiko perdarahan ibu nifas

Cara Mentusui dengan benar

1. Posisi ibu yang nyaman, duduk atau berbaring
2. seluruh badan bayi tersangga dengan baik
3. Badan bayi menghadap dan dekat ke dada ibunya
4. Dagu bayi menempel pada payudara ibu
5. mulut bayi terbuka lebar
6. Bibir bawah bayi terbuka lebar
7. bayi menghisap dalam, teratur dan diselingi istirahat
8. hanya terdengar suara menelan





PERAWATAN BAYI BARU LAHIR



Nama : Tanti Ardiah Garini
Nim : 201802002
PRODI DIII KEBIDANAN
STIKES BINA SEHAT PPNI
MOJOKERTO

*Periksakan bayi
baru lahir
kedokter / bidan /
perawat pada
umur 1 hari dan
hari 3 hari. Segera
periksakan bila
bayi sakit.*



Menidurkan Bayi:

1. Pasang kelambu pada saat bayi tidur siang atau malam.
2. Tidurkan bayi secara terlentang atau miring.
3. Bayi perlu banyak tidur dan hanya bangun kalau lapar.
4. Jika bayi telah tidur selama 2-3 jam bangunkan bayi untuk disusui.



Hal-Hal Yang Perlu Dihindari:

1. Hindarkan bayi dari asap dapur dan asap rokok.
2. Hindarkan bayi dari orang sakit.
3. Jangan membubuhi ramuan atau apapun pada tali pusat.
4. Jangan mengasuh bayi sebelum cuci tangan.

Tanda bayi baru lahir sehat



1. Bayi lahir segera menangis
2. Bayi bergerak aktif
3. Warna kulit seluruh tubuh kemerahan
4. Bayi bisa menghisap air susu ibu dengan kuat
5. Berat lahir 2,5 – 4 kg

Perawatan Tali Pusat

1. Jangan membubuhi apapun pada pangkal tali pusat.
2. Rawat tali pusat terbuka dan kering.
3. Bila tali pusat kotor atau basah, cuci dengan air bersih dan sabun mandi dan keringkan dengan kain bersih
4. Bila tali pusat kemerahan, segera periksakan kedokter atau bidan.



Memandikan Bayi Baru Lahir:

1. Pada saat lahir, bayi tidak boleh langsung dimandikan.
2. Bayi dimandikan paling cepat 6 jam setelah lahir.
3. Mandikan dengan air hangat, di ruangan yang hangat.
4. Mandikan dengan cepat : bersihkan muka, leher, dan ketiak dengan air dan sabun.
5. Keringkan seluruh tubuh dengan cepat.
6. Pakailah baju, topi dan dibungkus dengan selimut.
7. Bayi tidak boleh dibedong terlalu ketat.
8. Jangan memandikan bayi jika demam atau pilek.



Leaflet KB

Keluarga Berencana (KB)



Nama : Tanti Ardiah Garini
Nim : 201802002
PRODI DIII KEBIDANAN
STIKES BINA SEHAT PPNI
MOJOKERTO

Apa itu KB :

Keluarga berencana adalah upaya peningkatan kepedulian dan peran serta masyarakat melalui pendewasaan usia perkawinan, pengaturan kelahiran, pembinaan ketahanan keluarga, peningkatan kesejahteraan keluarga untuk mewujudkan keluarga kecil, bahagia dan sejahtera.

Tujuan KB:

1. Meningkatkan kesejahteraan ibu, anak dan keluarga
2. menurunkan jumlah angka kelahiran bayi
3. Mewujudkan masyarakat yang sejahtera dengan mengendalikan kelahiran sekaligus menjamin terkendalinya pertumbuhan penduduk

Metode Kontrasepsi : MAL

Keuntungan :

- Efektifitas tinggi
- tidak mengganggu senggama
- tidak ada pengawasan medik
- mendapatkan kekebalan pasif untuk bayi
- Menghindari perdarahan postpartum

Kerugian :

- Tidak melindungi terhadap HIV/AIDS
- Hanya berlangsung selama 6 bulan

Kondom

Keuntungan :

- Mencegah kehamilan dan HIV/AIDS
- tidak mengganggu ASI
- Mudah didapatkan dan digunakan
- Tidak mengganggu hubungan seksual

Kerugian :

- Terkadang terjadi robekan atau lepas pada kondom
- Sebagian pengguna mengalami alergi terhadap bahan yang di gunakan

Pil KB

Keuntungan :

- Tidak mengganggu hubungan seksual
- Siklus haid menjadi teratur
- Mudah dihentikan setiap saat
- Kesuburan segera kembali

Kerugian :

- Pusing, mual
- Untuk beberapa orang bisa membosankan karena harus meminumnya setiap hari
- Tidak mencegah IMS

Implant

Keuntungan :

- Dapat dicabut setiap saat
- Berefek sangat cepat <24 jam setelah pemakaian
- Setelah dicabut, kesuburan akan kembali dengan cepat
- Memiliki waktu efektif yang lama

Kerugian :

- Tidak mencegah IMS
- Pemasangan dan pencabutan dilakukan oleh dokter
- dapat berpengaruh pada berat badan
- Pola haid dapat berubah
- Pada beberapa klien bisa muncul rasa nyeri

IUD

Keuntungan :

- Tidak mengganggu senggama
- tidak berkarat didalam tubuh
- klien bisa kembali hamil saat IUD dilepas
- Dapat dicabut kapan saja sesuai anda inginkan

Kerugian :

- Tidak mencegah IMS
- Pemasangan dan pencabutan harus dilakukan oleh tenaga kesehatan
- beberapa klien mengalami kram pada perut
- haid lebih lama dan lebih banyak

Suntik

Keuntungan :

- Mencegah beberapa penyakit radang panggul
- tidak mengganggu ASI
- Dapat diandalkan sebagai alat kontrasepsi jangka panjang
- Tidak mengganggu hubungan seksual

Kerugian :

- Mengalami perubahan berat badan
- Pada beberapa akseptor terjadi gangguan haid
- ada kemungkinan pemulihan kesuburan yang lambat setelah penghentian pemakaian
- Tidak memberikan perlindungan dari IMS

Metode mantap /sterilisasi

- a. Tubektomi
- b. Vasektomi

Keuntungan :

- Salah satu metode KB yang sangat efektif
- tidak mempengaruhi kemampuan seksual
- Tidak ada resiko kesehatan jangka panjang

Kerugian :

- Dilakukan pembedahan oleh dokter
- Beberapa orang mengalami perdarahan/ infeksi
- tidak mudah dikembalikan semula
- tidak melindungi terhadap IMS



Lampiran 9 Kartu Peserta KB

K/I/KB/13



KARTU PESERTA KB

Nama Peserta KB : [REDACTED]

Nama Suami/Istri : [REDACTED]

Tgl. Lahir/Umur Istri : [REDACTED]

Alamat Peserta KB : [REDACTED]

Tahapan KS :

Status Peserta Jaminan Kesehatan Nasional (JKN) : Peserta JKN :
 Penerima Bantuan Iuran
 Bukan Penerima Bantuan Iuran
 Bukan Peserta JKN

Nomor Seri Kartu : [] [] [] [] [] []

Nama Faskes KB :

Nomor Kode Faskes KB : [] [] [] [] [] []

Sudny, 21/6/21
 Penanggung jawab Faskes KB/ Praktik
 Dokter/Praktik Bidan Mandiri,
 ([REDACTED])

Halaman Depan

Lampiran 10 Dokumentasi kunjungan**KF 1 DAN KN 1**

KF2 DAN KN 2



KF 3 DAN KN 3



KF4 DAN KB

Lampiran 11 Lembar Bimbingan Laporan Tugas Akhir

Lembar Bimbingan Proposal pembimbing 1








STIKES BINASEHATPPNIKABUPATENMOJOKERTO
PROGRAM STUDI DIII KEBIDANAN
 Jalan Raya Jabon Km 6 Mojoanyar, Mojokerto


LEMBAR BIMBINGAN LTA

NAMA : Tanti Ardiah Garini
NIM : 201802002
PEMBIMBING I : Elies Meilinawati S.B.,SST.,S.Psi.,M.Keb
JUDUL : Asuhan Kebidanan Pada NY "X" Masa Bersalin sampai KB dan Neonatus



NO	TANGGAL	URAIAN	PARAF
1.	02-Oktober-2020	1. Revisi bab 1 tata kembali untuk introduction,justifikasi,kronologi,solusi.	
2.	12-Oktober-2020	1. Revisi bab 1, Untuk introductionnya anda mau ambil CoC ataukah masa nifas? Akan lebih baik kalau susunannya 2. Introduction (berisi gambaran masa nifas, mengapa masa nifas penting dan perlu diperhatikan) 3. Justifikasi (Data yang mendukung bahwa masa nifas penting, misal, karena banyaknya AKI di masa nifas) 4. Kronologi (menyatakan hal atau dampak yang terjadi bila masa nifas tidak diperhatikan) 5. Solusi (tindakan atau kegiatan yang dapat dilakukan untuk mencegah masalah di masa nifas, bila CoC sebagai salah satu solusi, kenapa CoC sebagai solusi, keuntungan apa, bila CoC digunakan. 6. Cek penulisan 7. Diperbaiki Bab 1, sambil disiapkan Bab 2	

3.	31-Oktober-2020	1. Bab 1, kalimat pertama paragraf pertama memperbaiki konteks kalimat tentang penjelasan COC	
4.	23-November-2020	1. Bab 1, perbaiki penulisan 2. Urutan penulisan data kurang selaras 3. Kronologi belum fokus 4. Solusi belum jelas	
5.	29-Desember-2020	1. Perbaiki penulisan 2. Siapkan bab 3 3. Penulisan penulis di daftar pustaka ikuti aturan penulisan, tanpa gelar	
6.	30-Desember-2020	1. Setiap melakukan bimbingan cantumkan bab 1-3, daftar pustaka 2. Cek penulisan 3. Mulai disiapkan bab 3 dan kelengkapannya	
7.	04-Januari-2021	1. Perbaiki penulisan, ada penulisan kesalahan ketik, pengatuan halaman, di cek cara penulisan referensi, cek cara penulisan atau penggunaan titik dan koma mohon diperhatikan. 2. Untuk rencana asuhan dijadwal asuhan ditabel, mohon dibuat perkiraan setelah uji proposal.	

		3. Tidak ada perbedaan antara dilakukan pendampingan pada gambar kerangka asuhan 4. Cek cara penulisan daftar gambar, daftar tabel, daftar singkatan	
8.	14-Januari-2021	1. ACC Sidang proposal I.TA	

Lembar Bimbingan Proposal Pembimbing 2







STIKES BINASEHATPPNIKABUPATENMOJOKERTO
PROGRAM STUDI DIII KEBIDANAN
 Jalan Raya Jabon Km 6 Mojoanyar, Mojokerto

LEMBAR BIMBINGAN LTA

NAMA : Tanti Ardiah Garini
 NIM : 201802002
 PEMBIMBING II : Lida Khalimatus S.S.SiT.,M.Kes
 JUDUL : Asuhan Kebidanan Pada NY "X" Masa Bersalin sampai KB dan Neonatus



NO	TANGGAL	URAIAN	PARAF
1.	03-Oktober-2020	1. Revisi bab 1 menambahkan penjelasan COC(Continuity Of Care) didalam introduction.	
2.	07-Oktober-2020	1. Revisi bab 1, Justifikasi mengambil yang update, dan tidak perlu terlalu panjang 2. Solusi dengan menggunakan coc	
3.	23-Oktober-2020	1. ACC bab 1 2. Daftar pustaka penulisan dilengkapi dengan mendeley 3. Melanjutkan bab 2	
4.	07-November-2020	1. Revisi bab 2, setiap akhir penulisan d lengkapi dengan literatur dengan mendeley. 2. Menyertakan asuhan yang berkaitan dengan asuhan kebidanan. 3. Setiap konsultasi harus ada daftar pustaka. 4. Konsistensi penulisan harus di perhatikan.	

5.	25- November- 2020	<ol style="list-style-type: none">1. Bab 2, materi dikurangi2. Menambahkan citasi ambil dari buku dan penelitian.	
6.	12- Desember- 2020	<ol style="list-style-type: none">1. Lengkapi proposal dengan lampiran	
7.	17- Desember- 2020	<ol style="list-style-type: none">1. Perbaiki sesuai saran2. lengkapi proposal	
8.	07-Januari- 2021	<ol style="list-style-type: none">1. Lengkapi proposal dengan leaflet ibu bersalin, nifas, BBL, KB2. ACC Proposal	

Lembar Revisi Proposal



STIKESBINASEHATPPNIKABUPATENMOJOKERTO
PROGRAM STUDI DIII KEBIDANAN
 Jalan Raya Jabon Km 6 Mojoanyar, Mojokerto

LEMBAR BIMBINGAN LTA

NAMA : Tanti Ardiah Garini
 NIM : 201802002
 PEMBIMBING II : Lida Khalimatus S.S.SiT.,M.Kes
 JUDUL : Asuhan Kebidanan Pada NY "I" Masa Nifas,
 Neonatus, dan KB.



NO	TANGGAL	URAIAN	PARAF
1.	21 mei 2021	Bab 4, silahkan dilanjutkan untuk LTA nya. Namun untuk prolog tidak harus setiap asuhan ada prolognya, karena pasien di ikuti terus sampai masa KB.	
2.	22 Juni 2021	<ol style="list-style-type: none"> 1. Pada kunjungan pertama perlu dilakukan pengkajian secara mendetail 2. Prolog pada kunjungan awal tidak perlu dicantumkan 3. KF 1, penatalaksanaan perlu ditambahkan pentingnya mobilisasi 4. KF 2, ditambahkan HE perawatan perineum, karena pada prolog KF 3 menuliskan diberikan HE perawatan perineum 5. KF 4, pada penatalaksanaan jelaskan dulu tentang KB secara detail, bukan untuk segera berKB, tetapi menentukan pilihan untuk berKB 6. Kunjungan KB, mendapat layanan KB setelah nifas. 	
3.	29 Juni 2021	Edit penulisan, siapkan sidang	

4.	01 Juli 2021	ACC, Siapkan sidang	
----	--------------	---------------------	--

Lembar Bimbingan LTA pembimbing 1



STIKESBINASEHATPPNIKABUPATENMOJOKERTO
PROGRAM STUDI DIII KEBIDANAN
 Jalan Raya Jabon Km 6 Mojoanyar, Mojokerto

LEMBAR BIMBINGAN LTA

NAMA : Tanti Ardiah Garini
 NIM : 201802002
 PEMBIMBING I : Elies Meilinawati S.B., SST., S.Psi., M.Keb
 JUDUL : Asuhan Kebidanan Pada NY "I" Masa Nifas,
 Neonatus, dan KB.



NO	TANGGAL	URAIAN	PARAF
1.	10 Mei 2021	1. Bab 3 , Responden, tempat dan jadwal kunjungan disesuaikan dengan pelaksanaan. 2. Bab 4, Dituliskan asuhan yang telah dilakukan 3. Bab 5, Pembahasan diarahkan ke fakta, teori dan opini 4. Daftar pustaka, dicek dan dilengkapi 5. Lampiran depan dan belakang dilengkapi.	
2.	16 Juni 2021	1. Penulisan dicek kembali 2. Kunjungan pertama tidak perlu prolog 3. Pemeriksaan pada payudara harus mencantumkan pada kanan dan kiri 4. BAB 5, Pembahasan harus di sinkronkan dengan fakta, teori, opini 5. Jadwal kunjungan diatur	
3.	22 Juni 2021	Cek kembali penulisan	
4.	23 Juni 2021	Perbaiki penulisan, lengkapi Laporan Tugas Akhir	
5.	01 Juli 2021	ACC Laporan Tugas Akhir, siapkan sidang LTA.	

Lembar Bimbingan Pembimbing 2



STIKESBINASEHATPPNIKABUPATENMOJOKERTO
PROGRAM STUDI DIII KEBIDANAN
Jalan Raya Jabon Km 6 Mojoanyar, Mojokerto

LEMBAR BIMBINGAN LTA

NAMA : Tanti Ardiah Garini
NIM : 201802002
PEMBIMBING II : Lida Khalimatus S.S.SiT.,M.Kes
JUDUL : Asuhan Kebidanan Pada NY "I" Masa Nifas,
Neonatus, dan KB.



NO	TANGGAL	URAIAN	PARAF
1.	21 Mei 2021	Bab 4, silahkan dilanjutkan untuk LTA nya. Namun untuk prolog tidak harus setiap asuhan ada prolognya, karena pasien di ikuti terus sampai masa KB.	
2.	22 Juni 2021	<ol style="list-style-type: none"> 1. Pada kunjungan pertama perlu dilakukan pengkajian secara mendetail 2. Prolog pada kunjungan awal tidak perlu dicantumkan 3. KF 1, penatalaksanaan perlu ditambahkan pentingnya mobilisasi 4. KF 2, ditambahkan HE perawatan perineum, karena pada prolog KF 3 menuliskan diberikan HE perawatan perineum 5. KF 4, pada penatalaksanaan jelaskan dulu tentang KB secara detail, bukan untuk segera berKB, tetapi menentukan pilihan untuk berKB 6. Kunjungan KB, mendapat layanan KB setelah nifas. 	
3.	29 Juni 2021	Edit penulisan, siapkan sidang	

4.	01 Juli 2021	ACC, Siapkan sidang	
----	--------------	---------------------	--

Lembar Revisi LTA



STIKES BINA SEHAT PPNI KABUPATEN MOJOKERTO
PROGRAM STUDI DIII KEBIDANAN
 Jalan Raya Jabon Km 6 Mojoagung, Mojokerto

LEMBAR REVISI UJIAN LTA

Laporan Tugas Akhir ini telah direvisi:

Judul LTA : Asuhan Kebidanan Pada NNT Masa Nifas,
 Neonatus, dan KB.

Nama Mahasiswa : Taani Ardiah Garini

NIM : 201802002

Tanggal Ujian : 06 Juli 2021



Dengan Revisi Sebagai Berikut:

No	Nama Penguji	Uraian	Tanda Tangan
1	Penguji I Rina Mardiyana, SST., M.Kes	1. Menambahkan partisipan pada kata pengantar 2. Perbaiki ringkasan 3. Penatalaksanaan dijelaskan tentang BAB	
2	Penguji II Elio Melicawati S.B., S.ST., S.Psi. M.Keb	1. Menambahkan partisipan pada kata pengantar 2. Ketelitian penulisan	
3	Penguji III Lida Khalimatus S.SST., M.Kes	1. Ketelitian penulisan	