

Lampiran 1 Lembar Permohonan Responden

LEMBAR PERMOHONAN RESPONDEN

Dengan Hormat,

Saya sebagai mahasiswa program studi DIII Kebidanan STIKES Bina Sehat PPNI Mojokerto

Nama : Jihan Aqilah

NIM : 201702014

Bermaksud akan melakukan pemberian asuhan kebidanan secara berkesinambungan (Continuity Of Care) mulai masa nifas, neonatus, hingga KB. Adapun tujuannya untuk memberikan asuhan kebidanan secara Continuity Of Care pada ibu nifas, neonatus dan KB dengan menggunakan pendekatan manajemen kebidanan dan didokumentasikan dengan dokumentasi asuhan kebidanan.

Untuk itu saya mohon ketersediaan untuk menjadi responden dalam asuhan kebidanan ini dan kerahasiaan sebagai responden akan saya jamin. Demikian informasi penelitian ini saya buat, atas perhatiannya disampaikan terimakasih.

Mojokerto, 03 Maret 2020

Hormat saya,



Jihan Aqilah

Lampiran 2 Surat Pernyataan / Persetujuan

SURAT PERNYATAAN/PERSETUJUAN

Pemberian Asuhan Komprehensif "Continuity Of Care (COC)"

Saya yang bertanda tangan di bawah ini :

Nama : Ny. L
Umur : 25 tahun
Alamat : Mrisen, Jairejo


Dengan ini menyatakan dengan sesungguhnya telah memberikan

PERNYATAAN/PERSETUJUAN

Untuk diberikan Asuhan Kebidanan Komperhensif dari masa nifas, bayi baru lahir, serta KB pada saya sendiri, dimana tujuan, sifat dan perlunya asuhan kebidanan tersebut diatas, serta resiko yang dapat ditimbulkannya telah cukup dijelaskan oleh mahasiswa dan telah saya mengerti sepenuhnya.

Demikian pernyataan/pesetujuan ini saya buat dengan kesadaran dan tanpa paksaan.

Mahasiswa yang
memberikan penjelasan


JIHAM AQILLAH

Mojokerto, 03. Maret. 2020
Yang membuat
pernyataan/persetujuan


L

Lampiran 3 Kartu Nifas

HASIL PELAYANAN DAN PEMANTAUAN IBU NIFAS (Diisi oleh dokter/bidan)			
JENIS PELAYANAN DAN PEMANTAUAN	KUNJUNGAN 1 (6 jam-3 hari)	KUNJUNGAN 2 (4-28 hari)	KUNJUNGAN 3 (29-42 hari)
	Tgl: 3/3/20	Tgl:	Tgl:
Kondisi ibu secara umum	baik		
Tekanan darah, suhu tubuh, respirasi, nadi	110/70 36,7 16,80		
Perdarahan pervaginam	+ 90 cc		
Kondisi perineum	Basil		
Tanda infeksi	✓		
Kontraksi uteri	✓		
Tinggi Fundus Uteri	✓		
Lokhia	✓		
Pemeriksaan jalan lahir	2 J 6 P 0		
Pemeriksaan payudara	Res br 0		
Produksi ASI	✓		
Pemberian Kapsul Vit.A	✓		
Pelayanan kontrasepsi pascapersalinan	✓		
Penanganan resiko tinggi dan komplikasi pada nifas	✓		
Buang Air Besar (BAB)	(-)		
Buang Air Kecil (BAK)	(-)		
	(-)		
	(+)		
Memberi nasehat yaitu:			
Makan makanan yang beraneka ragam yang mengandung karbohidrat, protein hewani, protein nabati, sayur dan buah-buahan	ya		
Kebutuhan air minum pada ibu menyusui pada 6 bulan pertama adalah 14 gelas sehari dan pada 6 bulan kedua adalah 12 gelas sehari	ya		
Menjaga kebersihan diri, termasuk kebersihan daerah kemaluan, ganti pembalut sesering mungkin	ya		
Istirahat cukup, saat bayi tidur ibu istirahat	ya		
Bagi ibu yang melahirkan dengan cara operasi Caesar maka harus menjaga kebersihan luka bekas operasi	(-)		
Cara menyusui yang benar dan hanya memberi ASI saja (asi eksklusif) selama 6 bulan	ya		
Prawatan bayi yang benar	ya		
Jangan membiarkan bayi menangis terlalu lama, karena akan membuat bayi stress.	ya		
Berikan stimulasi komunikasi dengan bayi sedini mungkin bersama suami dan keluarga	ya		
Perlu berkonsultasi kepada tenaga kesehatan untuk pelayanan KB setelah persalinan	ya		

CATATAN KESEHATAN IBU NIFAS

Kunjungan Nifas/ Tanggal	Catatan Dokter/Bidan
Kunjungan Nifas 1 (KF1) Tgl: 3/3 20	K/0 Berat. S/N = 36 / _{Ro} T = 110 / ₇₇ AP = 16 x / ₁₃ Tfu: 2 jari bw PST, ue keras, p... lochea Rahmo = Bak ⊕ Asi ⊕
Kunjungan Nifas 2 (KF2) Tgl:	
Kunjungan Nifas 3 (KF3) Tgl:	

Kesimpulan Akhir Nifas

Keadaan Ibu**:

- Sehat
- Sakit
- Meninggal

Komplikasi Nifas**:

- Perdarahan
- Infeksi
- Hipertensi
- Lain-lain: Depresi post partum

Keadaan Bayi**:

- Sehat
- Sakit
- Kelainan Bawaan
- Meninggal

**Beritanda [/]

Lampiran 4 Kartu Bayi

CATATAN KESEHATAN BAYI BARU LAHIR

CATATAN HASIL PELAYANAN KESEHATAN BAYI BARU LAHIR
(Diisi oleh bidan/perawat/dokter)

2

JENIS PEMERIKSAAN	Kunjungan I (6-48 jam)	Kunjungan II (hari 3-7)	Kunjungan III (hari 8-28)
	Tgl: 3-3-20	Tgl:	Tgl:
Berat badan (gram)	3900		
Panjang badan (cm)	50		
Suhu (°C)	36,7		
Frekuensi nafas (x/menit)	40		
Frekuensi denyut jantung (x/menit)	140		
Memeriksa kemungkinan penyakit sangat berat atau infeksi bakteri	✓		
Memeriksa ikterus	✓		
Memeriksa diare	✓		
Memeriksa kemungkinan berat badan rendah dan masalah pemberian ASI/minum			
Memeriksa status Vit K1	2/3 ✓ 20		
Memeriksa status imunisasi HB-0, BCG, Polio 1	2/3 20		
Bagi daerah yang sudah melaksanakan Skrining Hipotiroid Kongenital (SHK)	-		
• SHK Ya / Tidak	-		
• Hasil tes SHK (-) / (+)	-		
• Konfirmasi hasil SHK	-		
Tindakan (terapi/rujukan/umpan balik)	-		
Nama pemeriksa	Manik M		

Pemeriksaan kunjungan neonatal menggunakan formulir

Lampiran 5 Catatan Imunisasi Anak

CATATAN IMUNISASI ANAK						
UMUR (BULAN)	0	1	2	3	4	5
Vaksin	Tanggal Pemberian					
HB 0 (0-24 jam)	2/3					
BCG		14-4-20				
*Polio		14-4-20				
*DPT-HB-Hib 1			13-5-20			
*Polio 2			13-5-20			
*DPT-HB-Hib 2						
Polio 3						
*DPT-HB-Hib 3						
*Polio 4						
*IPV						
Campak						

UMUR (BULAN)	18	24
Vaksin	Tanggal Pemberian Imunisasi	
***DPT-HB-Hib Lanjutan		
***Campak Lanjutan		

Lampiran 6 Leaflet Tanda Bahaya Masa Nifas

PENGERTIAN NIFAS

Nifas (*Puerperium*) adalah dimulai setelah kelahiran plasenta dan berakhir ketika alat kandungan kembali seperti keadaan sebelum hamil. Masa nifas berlangsung selama kira-kira 6-8 minggu (Prawirohardjo, 2005).



APA YANG DI MAKSUD TANDA BAHAYA NIFAS ?

Suatu keadaan gawat darurat setelah proses persalinan yang membutuhkan penanganan secara khusus oleh tenaga kesehatan, karena jika tidak dilakukan tindakan segera akan mengakibatkan kerusakan jaringan atau sistem tubuh bahkan dapat menimbulkan kematian



APA SAJA TANDA BAHAYA MASA NIFAS??

1. Perdarahan lewat jalan lahir
2. Lochea (cairan yang keluar dari jalan lahir) berbau busuk (bau dari vagina)
3. Nyeri pada perut bagian bawah
4. Pusing dan lemas yang berlebihan
5. Demam, suhu tubuh ibu > 38 °C
6. Bengkak pada wajah, tangan dan kaki
7. Penyulit dalam menyusui (payudara bengkak, berwarna kemerahan dan sakit putting susu)
8. Merasa sedih atau tidak mampu mengasuh sendiri bayinya dan dirinya sendiri



BILA ADA SALAH SATU TANDA BAHAYA DIATAS, APA YANG HARUS KITA LAKUKAN ????

SEGERA PERIKSA KE TENAGA KESEHATAN (BIDAN/DOKTER/ SARANA PELAYANAN KESEHATAN TERDEKAT)



FAKTA DI INDONESIA

- > Setiap jam, 1 orang ibu meninggal. Sebagian besar ibu bersalin meninggal disebabkan karena perdarahan, infeksi persalinan, kejangkejang demam tinggi dan depresi.
- > Setiap jam, 17 orang bayi meninggal. Sebagian besar kematian bayi disebabkan karena berat bayi lahir rendah (BBLR), Kesulitan bernafas sewaktu lahir (*asfiksia*), infeksi, diare dan pneumonia.

TANDA BAHAYA MASA NIFAS



Lampiran 7 Leaflet Asi Eksklusif

Pemberian ASI bagi ibu yang bekerja

- Beri ASI sebelum berangkat bekerja.
- Keluarkan ASI pada malam hari dan siang hari bila berada di kantor setiap 3-4 jam sekali.
- ASI disimpan di dalam lemari pendingin dan diberikan saat ibu tidak di rumah.
- ASI dihangatkan dengan merendamnya dalam air hangat
- ASI yang bersisa tidak boleh disimpan kembali ke dalam lemari pendingin
- Berikan ASI dengan cangkir / sendok.



Cara menyimpan ASI di rumah

- Di tempat sejuk → tahan 6 - 8 jam
- Di dalam termos berisi es batu → tahan 24 jam
- Di lemari es → tahan 3 kali 24 jam

Kapan dan bagaimana ASI diberikan?

- Ibu harus yakin mampu menyusui
- ASI mulai diberikan segera 30 menit setelah ibu melahirkan
- Waktu dan lama menyusui tidak perlu dibatasi dan tidak perlu dijadwal
- Berikan hanya ASI saja hingga bayi berusia 6 bulan
- Setelah bayi berusia 6 bulan, selain ASI di berikan pula MP-ASI
- Pemberian ASI tetap dilanjutkan hingga bayi berusia 2 tahun

Bagaimana cara menjaga mutu dan jumlah produksi ASI?

Memijat payudara secara teratur dan sering menyusui



ASI EKSKLUSIF

ASI adalah makanan terbaik untuk bayi



Apa itu bayi diberi ASI Eksklusif?



Bayi sejak lahir sampai usia 6 bulan hanya diberi ASI saja, tidak diberi makan atau minuman tambahan apapun

ASI

Makanan alamiah berupa cairan dengan kandungan gizi yang cukup dan sesuai kebutuhan bayi, sehingga bayi tumbuh dan berkembang dengan baik.

Apa saja keunggulan ASI?

- Mengandung zat gizi sesuai kebutuhan bayi
- Mengandung zat kekebalan



- Melindungi bayi dari alergi
- Aman dan terjamin kebersihannya
- Tidak akan pernah basi
- Membantu memperbaiki refleks mengisap, menelan dan pernapasan bayi



Manfaat ASI

Bagi Ibu

- Hubungan kasih sayang antara ibu dengan bayi
- Mengurangi perdarahan setelah persalinan
- Mempercepat pemulihan kesehatan ibu
- Menunda kehamilan berikutnya
- Mengurangi risiko terkena kanker payudara
- Lebih praktis karena ASI lebih mudah diberikan

Bagi bayi

- Bayi lebih sehat, lincah dan tidak cengeng

- Bayi tidak sering sakit



Bagi keluarga

- Tidak perlu biaya untuk pembelian susu formula dan perlengkapannya
- Tidak perlu waktu dan tenaga untuk menyediakan susu formula
- Tidak perlu biaya dan waktu untuk merawat dan mengobati bayi yang sering sakit
- Mengurangi biaya dan waktu untuk pemeliharaan kesehatan

Lampiran 8 Leaflet Tanda Bahaya Bayi Baru Lahir

SEGERA !!!
PERIKSAKAN BAYI KE
DOKTER/ BIDAN/PERAWAT
JEKA MENEMUKAN
SATU ATAU LEBIH TANDA
BAHAYA PADA BAYI

Usahakan bayi tetap hangat selama dalam perjalanan ke tempat pemeriksaan dengan cara :


1. Membungkus atau menyelimuti bayi dengan kain yang kering, hangat dan tebal



2. Jangan meletakkan bayi di tepi jendela atau pintu kendaraan
3. Kalau memungkinkan dapat pula dilakukan Perawatan Bayi Melekat (Kangaroo Mother Care)
4. Bayi terus disusui selama dalam perjalanan



Waspadalah !!!
Kenalisesegera
Tanda-tanda
Bahaya
pada bayi ANDA

**TANDA-TANDA
BAHAYA**
Bayi baru lahir


**Mengapa Penting Mengenal
Tanda Bahaya pada BBL?**

1. Bayi baru lahir gampang sakit. Kalau sakit, cepat menjadi berat dan serius bahkan bisa meninggal
2. Gejala sakit pada bayi baru lahir sulit dikenali
3. Dengan mengetahui tanda bahaya, bayi akan cepat mendapat pertolongan sehingga dapat mencegah kematian

**BBL Banyak Yang
Meninggal Karena :**

1. Terlambat mengetahui tanda bahaya
2. Terlambat memutuskan untuk membawa bayi berobat ke petugas kesehatan
3. Terlambat sampai ke tempat pengobatan

**ANAK SEHAT
IDAMAN KITA**



**ADA SAMA
TANDA BAHAYA
PADA BAYI BARU
LAHIR ??**



1. Tidak mau menyusu atau memuntahkan semua yang diminum. Ini tandanya bayi terkena infeksi berat.
2. Bayi kejang
3. Bayi lemah, bergerak hanya jika dipegang. Ini tandanya bayi sakit berat.
4. Sesak nafas (= 60 kali/menit)
5. Bayi merintih. Ini tandanya bayi sakit berat
6. Pusing kemerahan sampai dinding perut. Jika kemerahan sudah sampai di dinding perut, tandanya sudah infeksi berat



7. Demam (suhu tubuh bayi lebih dari 37,5° C) atau tubuh teraba dingin (suhu tubuh bayi kurang dari 36,5° C)

8. Mata bayi bernanah banyak. Ini dapat menyebabkan bayi menjadi buta



9. Bayi diare, mata cekung, tidak sadar, jika kulit perut dicubit akan kembali lambat.



10. Kulit bayi terlihat kuning. Kuning pada bayi berbahaya jika muncul pada :
 - a. Hari pertama (kurang dari 24 jam) setelah lahir
 - b. Ditemukan pada umur lebih dari 14 hari
 - c. Kuning sampai ke telapak tangan atau kaki



11. Buang air besar/tinja bayi berwarna pucat

Lampiran 9 Leaflet Perawatan Tali Pusat

Hal-hal yang Perlu Diperhatikan dalam Perawatan Tali Pusat

- Jangan menggunakan plester dalam membalut tali pusat bayi karena dapat menyebabkan iritasi sekitar daerah tali pusat.
- Daerah tali pusat dan sekitarnya harus selalu dalam keadaan kering dan bersih.
- Jangan mengoleskan alkohol atau betadine pada tali pusat karena akan menyebabkan tali pusat menjadi lembab.
- Jangan membungkus pusat atau mengoleskan bahan atau ramuan apapun ke puntung tali pusat.
- Lipatlah popok di bawah puntung tali pusat.
- Bila terdapat tanda-tanda infeksi pada tali pusat, seperti kemerahan atau mengeluarkan nanah atau darah dan berbau segera hubungi petugas kesehatan.

Waktu Perawatan Tali Pusat

- Sehabis mandi pagi atau sore.
- Sewaktu-waktu bila balutan tali pusat basah oleh air kencing atau kotoran bayi.
- Lakukan sampai tali pusat puput atau kering.

Pengertian

Perawatan tali pusat adalah upaya untuk mencegah infeksi tali pusat dengan tindakan sederhana yakni tali pusat dan daerah sekitar tali pusat selalu bersih dan kering, selalu mencuci tangan dengan air bersih dan menggunakan sabun, dan tidak membubuhkan apapun pada sekitar daerah tali pusat.



Tujuan

- Mencegah terjadinya infeksi.
- Mempercepat proses pengeringan tali pusat.
- Mempercepat terlepasnya tali pusat.
- Mencegah terjadinya tetanus pada bayi baru lahir

Cara Perawatan Tali Pusat

Hal-Hal yang Akan Terjadi Jika Perawatan Tali Pusat Kurang Baik

Kurangnya perawatan tali pusat pada bayi baru lahir dapat menyebabkan tetanus bayi, yang ditandai dengan:

- Tali pusat berwarna merah, basah, dan kotor, yang kemungkinan tali pusat bernanah.
- Kesulitan menyusui
- Mulut tidak bisa dibuka
- Kejang-kejang bila disentuh, kena sinar atau mendengar suara keras
- Kadang demam

Alat dan Bahan yang Dibutuhkan

- Air hangat



- Kapas



- Kasa steril



- Sarung tangan steril



Langkah-Langkah Cara Merawat Tali Pusat pada Bayi

- Cuci tangan dengan sabun sampai bersih, keringkan dengan handuk bersih.
- Turunkan sedikit bagian atas popok agar tidak bersentuhan dengan tali pusat.
- Buka balutan pada tali pusat yang akan diganti dengan lembut dan hati-hati.
- Bersihkan tali pusat dan daerah sekitar tali pusat menggunakan kapas yang dibasahi air hangat dengan lembut dan hati-hati.
- Keringkan tali pusat dan balut kembali dengan menggunakan kasa steril.

Lampiran 10 Dokumentasi Kunjungan

Kunjungan Nifas dan Neonatus Pertama







Kunjungan Nifas dan Neonatus kedua





Kunjungan Nifas dan Neonatus ketiga

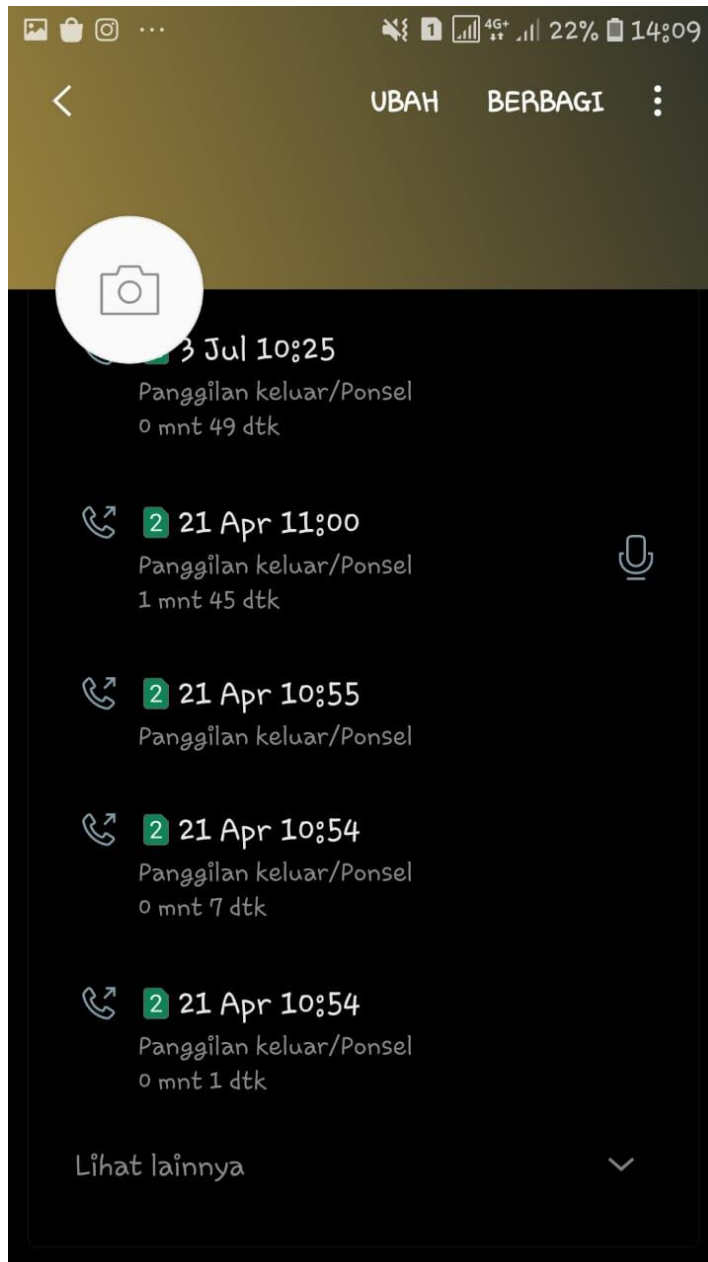




Kunjungan Nifas Keempat



Kunjungan KB



Lampiran 11 Lembar Bimbingan



STIKES BINA SEHAT PPNI KABUPATEN MOJOKERTO
PROGRAM STUDI DIII KEBIDANAN
Jalan Raya Jabon Km 6 Mojoanyar, Mojokerto

LEMBAR BIMBINGAN LTA

NAMA : JIHAN AQILAH
NIM : 201702014
PEMBIMBING 1 : ELIES MEILINAWATI S.B.,S.ST.,S.Psi.,M.Keb
JUDUL :



NO	TANGGAL	URAIAN	PARAF
1.	03-01-2020	<ul style="list-style-type: none">- Belum ada pembahasan tentang COC.- Mohon revisi pendahuluan kurang tepat, pembahasan COC belum ada, COC hanya ditempatkan sangat sedikit dibagian akhir latar belakang, tolong ditambahkan tentang COC penting pada introduction, untuk justifikasi akan lebih naik kalau ditambahkan apa keunggulan asuhan dengan COC, untuk konologi tuliskan apa yang terjadi bila COC dilakukan atau efek apa kalau COC tidak dilakukan.	
2.	05-02-2020	<ul style="list-style-type: none">- Siapkan bab 2 – 3.	
3.	06-02-2020	<ul style="list-style-type: none">- BAB I : - Identifikasi masalah.<ul style="list-style-type: none">- Justifikasi disesuaikan dengan data identifikasi yang dapat dipercaya.- BAB II : - Perhatikan dan siapkan konsep teori nifas, neonatus dan KB.<ul style="list-style-type: none">- Perhatikan konsep teori dan asuhan suatu tahapan sekaligus standar pelayanan.- BAB III : - Sesuai dengan buku panduan.- Daftar pustaka : - Menggunakan sumber buku, jurnal dari situs yang diakui secara akademik, bukan dari skripsi dan LTA angkatan sebelumnya.	



STIKES BINA SEHAT PPNI KABUPATEN MOJOKERTO
PROGRAM STUDI DIII KEBIDANAN
Jalan Raya Jabon Km 6 Mojoanyar, Mojokerto

LEMBAR BIMBINGAN LTA

NAMA : JIHAN AQILAH
NIM : 201702014
PEMBIMBING 1 : ELIES MEILINAWATI S.B.,S.ST.,S.Psi.,M.Keb
JUDUL :



NO	TANGGAL	URAIAN	PARAF
4.	07-02-2020	<ul style="list-style-type: none">- Cek penulisan (BAB I – III).- Cek dan perbaiki struktur dan tata bahan di BAB I.- Cek penulisan referensi.- Perbaiki penulisan tabel dan sumber.- Penulisan daftar pustaka diperbaiki.	
5.	08-02-2020	<ul style="list-style-type: none">- Cek penulisan, masih ada kesalahan penulisan terutama jarak spasi dan pemenggalan halaman.- Perlu adanya penomoran tabel, ada tabel yang belum diberi penomoran, langsung tabel pebandingan.- Referensi dicek, mohon ditunjukkan saat konsul berikutnya.	
6.	10-02-2020	<ul style="list-style-type: none">- Cek kembali penulisan dan persiapkan lampiran depan dan belakang.	
7.	13-02-2020	<ul style="list-style-type: none">- Tambahkan konsep teori asuhan kebidanan dan cek penulisan.- Perbaiki penulisan daftar pustaka.- Lampiran belum dilengkapi.- Kerangka kerja dan asuhan di cek lagi.	
8.	15-02-2020	<ul style="list-style-type: none">- Cek penulisan, lampiran.	
9.	17-02-2020	<ul style="list-style-type: none">- Prinsip ACC → siapkan uji proposal.- ACC uji proposal,	



STIKES BINA SEHAT PPNI KABUPATEN MOJOKERTO
PROGRAM STUDI DIII KEBIDANAN
Jalan Raya Jabon Km 6 Mojoanyar, Mojokerto

LEMBAR BIMBINGAN LTA

NAMA : JIHAN AQILAH
NIM : 201702014
PEMBIMBING 2 : INDRA YULIANTI, S.ST., M.Kes
JUDUL :



NO	TANGGAL	URAIAN	PARAF
1.	08-11-2019	- Konsul pra proposal.	
2.	28-11-2019	- Revisi cover. - Konsul BAB I. Revisi sistematika penulisan, introduction diperjelas.	
3.	08-02-2020	- Justifikasi lebih singkat dan spesifik. - Konsul BAB II Revisi penulisan pustaka → sumber pustaka diperjelas.	
4.	11-02-2020	- Konsul BAB II Tinjauan manajemen disesuaikan SOAP	
5.	13-02-2020	- Lanjut BAB III - Konsul BAB III Waktu asuhan disesuaikan dengan POA.	
6.	14-02-2020	- Konsul BAB IV Revisi jadwal asuhan, revisi lampiran.	
7.	15-02-2020	- Revisi sistematika penulisan - Prinsip ACC ujian proposal	
8.	17-02-2020	- ACC uji proposal	



STIKES BINA SEHAT PPNI KABUPATEN MOJOKERTO
PROGRAM STUDI DIII KEBIDANAN
Jalan Raya Jabon Km 6 Mojoanyar, Mojokerto

LEMBAR REVISI UJIAN PROPOSAL LTA

Proposal LTA ini telah diujikan

Judul Proposal : Asuhan Kebidanan Pada Ny X Pada Masa Nifas,
Neonatus, dan KB.

Nama Mahasiswa : Jihan Aqiliah
NIM : 201702014
Tanggal Ujian : 26 Februari 2020



Dengan Revisi Sebagai Berikut :

No	Nama Penguji	Uraian Bimbingan	Tanda Tangan
1.	Penguji I : Heni Frilasari, SST., M.Kes	1. Perbaiki introduction 2. Manfaat 3. Teori tanda bahaya neonatus 4. Kunjungan KB 5. Menambahkan lampiran (kartu nifas, kartu bayi, persetujuan lembar pemilihan kontrasepsi) 6. Varney	29/2/20 102 pcc Jihan
2.	Pembimbing I : Elies Meilinawati S.B., S.ST., S.Psi., M.Keb	1. Perbaiki sistematika penulisan 2. Cek daftar pustaka	29/2/20
3.	Pembimbing II : Indra Yulianti, SST., M.Kes	1. Perbaiki sistematika penulisan 2. Cek daftar pustaka	29/2/20



STIKES BINA SEHAT PPNI KABUPATEN MOJOKERTO
PROGRAM STUDI DIII KEBIDANAN
Jalan Raya Jabon Km 6 Mojoanyar, Mojokerto

LEMBAR BIMBINGAN LTA

NAMA : JIHAN AQILAH
NIM : 201702014
PEMBIMBING 1 : ELIES MEILINAWATI S.B.,S.ST.,S.Psi.,M.Keb
JUDUL : ASUHAN KEBIDANAN PADA NY "L" MASA
NIFAS, NEONATUS, DAN KB DI PUSKESMAS
JATIREJO KABUPATEN MOJOKERTO



NO	TANGGAL	URAIAN	PARAF
1.	18-05-2020	<ul style="list-style-type: none">- Untuk konsul tetap mencantumkan BAB 1-5, tidak hanya BAB 4 dan 5 saja.- BAB 3 ada beberapa poin yang harus disesuaikan dengan yang sudah dilaksanakan.- Daftar pustaka juga dicantumkan.- Lampiran juga dilampirkan.- Baca buku panduan untuk menyusun LTA keseluruhan, semua disesuaikan dengan buku panduan.	
2.	03-06-2020	<ul style="list-style-type: none">- Mohon di cek penulisan masih banyak terdapat kesalahan penulisan.- Untuk pemeriksaan fisik yang ada kanan dan kiri mohon dituliskan kanan dan kiri, misal puting payudara kanan dan kiri menonjol semua atau ada salah satu yang tidak menonjol.- Pembahasan bisa dikaitkan antara fakta yang ditemui dengan fisiologis pada teori.- Pada kunjungan ke 2 prolog tidak ada, perlu diingat prolog adalah hasil pengkajian dan penatalaksanaan sebelumnya, bukan hasil dari kunjungan saat ini. Prolog sebagai acuan atau pedoman follow up asuhan saat ini.- Sertakan lampiran dokumentasi kunjungan.	



STIKES BINA SEHAT PPNI KABUPATEN MOJOKERTO
PROGRAM STUDI DIII KEBIDANAN
Jalan Raya Jabon Km 6 Mojoanyar, Mojokerto

LEMBAR BIMBINGAN LTA

NAMA : JIHAN AQILAH
NIM : 201702014
PEMBIMBING 1 : ELIES MEILINAWATI S.B.,S.ST.,S.Psi.,M.Keb
JUDUL : ASUHAN KEBIDANAN PADA NY "L" MASA
NIFAS, NEONATUS, DAN KB DI PUSKESMAS
JATIREJO KABUPATEN MOJOKERTO



NO	TANGGAL	URAIAN	PARAF
3.	03-06-2020	<ul style="list-style-type: none">- Cek penulisan masih ada beberapa penulisan yang salah.- Untuk pengkajian kemarin yang saya contohkan memang payudara, jadi ada kanan dan kiri, tapi yang lainnya yang ada kanan dan kirinya seharusnya juga diperbaiki, tidak hanya payudara saja.- Tanggal di lembar pengesahan disesuaikan dengan tanggal ujian.- Perlu diingat lagi prolog bukan hasil pengkajian saat ini.- Cek lagi daftar pustaka- Ringkasan lihat di buku panduan ada 4 alinea, isinya sesuai dengan buku panduan.- Pembahasan tolong memperhatikan FTO (fakta, teori, opini)- Penatalaksanaan adalah mencakup tentang intervensi, implementasi dan evaluasi, mohon dicek kembali dan ditambahkan bila belum mencakup ini.	
4.	08-06-2020	<ul style="list-style-type: none">- Cek penulisan lembar pengesahan, bukan proposal sudah Laporan Tugas Akhir.- Prinsip ACC, cek penulisan	



STIKES BINA SEHAT PPNi KABUPATEN MOJOKERTO
PROGRAM STUDI DIII KEBIDANAN
Jalan Raya Jabon Km 6 Mojoanyar, Mojokerto

LEMBAR BIMBINGAN LTA

NAMA : Jihan Aqilah
NIM : 201702014
PEMBIMBING 2 : Indra Yulianti.,S.ST.,M.Kes
JUDUL : ASUHAN KEBIDANAN PADA NY "L" MASA
NIFAS, NEONATUS, DAN KB DI PUSKESMAS
JATIREJO KABUPATEN MOJOKERTO



NO	TANGGAL	URAIAN	PARAF
1.	11-05-2020	- Konsul BAB IV dan BAB V - Disesuaikan dengan logbook	[Signature]
2.	27-05-2020	- Konsul BAB IV	
3.	03-06-2020	- Pemeriksaan fisik pada ibu nifas, jika tidak ada masalah tidak perlu dicantumkan tidak apa-apa - Prolog tidak ada - Evaluasi belum ada - Pemeriksaan fisik pada bayi bisa spesifik. - Lanjut BAB V	
4.	05-06-2020	- Teori belum ada, opini juga belum ada	[Signature]
5.	10-06-2020	- Menambahkan penjelasan KB - Konsul BAB VI	
6.	11-06-2020	- ACC untuk ujian sidang LTA	



STIKES BINA SEHAT PPNI KABUPATEN MOJOKERTO
PROGRAM STUDI DIII KEBIDANAN
Jalan Raya Jabon Km 6 Mojoanyar, Mojokerto

LEMBAR REVISI UJIAN LTA

LTA ini telah diujikan

Judul LTA : Asuhan Kebidanan Pada Ny "L" Masa Nifas,
Neonatus, Dan Kb Di Puskesmas Jatirejo
Kabupaten Mojokerto

Nama Mahasiswa : Jihan Aqilah


NIM : 201702014

Tanggal Ujian : 22 Juni 2020



Dengan Revisi Sebagai Berikut :

No	Nama Penguji	Uraian Bimbingan	Tanda Tangan
1.	Penguji I : Heni Frilasari, SST., M.Kes	<ol style="list-style-type: none">1. Perbaiki ringkasan.2. Pada BAB III perbaiki rancangan asuhan, subyek / sasaran asuhan, waktu pengkajian LTA dan kerangka asuhan.3. Menambahkan rupture perineum pada riwayat persalinan sekarang.4. Memperbaiki penatalaksanaan pada kunjungan masa nifas.5. Mempebaiki penatalaksanaan pada kunjungan neonatus III6. Menambahkan catatan perkembangan pada kunjungan KB.	

		<ul style="list-style-type: none"> 7. Menambahkan opini pada pembahasan, 8. Menambahkan saran bagi partisipan selanjutnya. 	
2.	Pembimbing I : Elies Meilinawati S.B., S.ST., S.Psi., M.Keb	<ul style="list-style-type: none"> 1. Perbaiki ringkasan. 2. Memperbaiki tulisan. 3. Memperbaiki prolog pada kunjungan nifas dan kunjungan neonatus. 	
3.	Pembimbing II : Indra Yulianti, SST., M.Kes	<ul style="list-style-type: none"> 1. Memperbaiki penatalaksanaan kunjungan nifas. 2. Menambahkan pemeriksaan abdomen pada kunjungan nifas. 3. Menambahkan opini pada pembahasan. 	