

Lampiran 1 Permohonan Menjadi Partisipan

Lampiran 1 Permohonan Menjadi Partisipan

LEMBAR PERMOHONAN MENJADI PARTISIPAN

Kepada Yth :

Ibu partisipan

Di tempat

Dengan hormat,

Saya yang bertanda tangan dibawah ini :

Nama : NITA MAHARANI

NIM : 201707028

Prodi : D III Kebidanan Stikes Bina Sehat PPNI Mojokerto

Pada saat ini saya sedang melakukan penelitian tentang "Asuhan Kebidanan Masa Nifas, Neonatus, dan KB." Berkenaan dengan hal tersebut, saya bermaksud untuk meminta kesediaan ibu untuk menjadi partisipan guna penelitian yang dimaksud. Hasil asuhan bersifat rahasia dan tidak akan berpengaruh terhadap ibu maupun keluarga.

Atas kerjasama yang diberikan, saya ucapkan terimakasih.

Mojokerto, 27 Maret 2020

Yang menyatakan



(Nita Maharani)

Lampiran 2 Persetujuan Menjadi Partisipan (*Informed Consent*)

INFORMED CONSENT

Yang bertanda tangan di bawah ini:

Nama :

Umur

Alamat :

Setelah mendapat penjelasan tentang Asuhan Kebidanan yang berkaitan dengan masa nifas, neonatus, dan KB. Pernyataan ini kami buat dengan kesadaran penuh atas Asuhan Kebidanan yang akan diberikan.

Demikian persetujuan ini kami buat agar dapat dipergunakan sebagaimana mestinya.

Mojokerto, 27 Maret 2020

Saksi

Yang Memberikan
Penjelasan

Yang Membuat
Pernyataan



(Nita Maharani)

Lampiran 3 Kartu Bayi

KETERANGAN LAHIR

No : 065 / KSPU - 5 - 111 - 92 / Am / aj / 2020

Yang bertandatangan di bawah ini, menerangkan bahwa;
Pada hari ini RABU, tanggal 25/3/20, Pukul 10:25
telah lahir seorang bayi:

Jenis Kelamin : Laki-laki/Parempuan*
Jenis Kelahiran : Tunggal/Kembar 2/Kembar 3/Lainnya*
Kelahiran ke : 3
Berat lahir : 3350 gram
Panjang Badan : 50 cm
di Rumah Sakit/Puskesmas/Rumah Bersalin/Polindes/Rumah Bidan/di*
GROGONG
Alamat : Jl. Raya Pasar Sawahan Grogong
Diberi nama :

Dari Orang Tua;

Nama Ibu : [Redacted] Umur : 38 tahun
Pekerjaan : Ibu rumah tangga
KTP/NIK No. : [Redacted]
Nama Ayah : [Redacted] Umur : 40 tahun
Pekerjaan : Swasda
KTP/NIK No. : [Redacted]
Alamat : [Redacted]
Kecamatan : Mojokerto
Kab./Kota : Mojokerto

Saksi I : [Redacted] Tanggal, 25/3/20
Saksi II : [Redacted]
Penolong persalinan : [Redacted]

* Lengkapi yang sesuai
** Tanda tangan, nama lengkap, nomor induk pengawal, nama instansi
* Lengkapi sesuai dengan identitas anak kelahiran

**CATATAN KESEHATAN IBU BERSALIN
IBU NIFAS DAN BAYI BARU LAHIR**

Ibu Bersalin dan Ibu Nifas : 25/3/20 Pukul 10.25
Tanggal persalinan : 10 Minggu
Umur kehamilan :
Penolong persalinan : Dokter/Bidan/lain-lain
Cara persalinan : Normal/Tindakan
Keadaan ibu : Sehat/Sakit (Pendarahan/Demam/Kejang/
Lokhia berbau/lain-lain)/
Meninggal*

Keterangan tambahan :
* Lingkari yang sesuai

Bayi Saat Lahir

Anak ke : 3
Berat Lahir : 3350 gram
Panjang Badan : 50 cm
Lingkar Kepala : cm
Jenis Kelamin : Laki-laki/Berempuan*

Kondisi bayi saat lahir:**

- Segera menangis
- Menangis beberapa saat
- Tidak menangis
- Seluruh tubuh kemerahan
- Anggota gerak kebiruan
- Seluruh tubuh biru
- Kelainan bawaan
- Meninggal

Asuhan Bayi Baru Lahir **::

- Inisiasi menyusui dini (IMD) dalam 1 jam pertama kelahiran bayi
- Suntikan Vitamin K1
- Salep mata antibiotika profilaksis
- Imunisasi Hb0

Keterangan tambahan:

* Lingkari yang sesuai

** Beri tanda [✓] pada kolom yang sesuai

CATATAN IMUNISASI ANAK

UMUR (BULAN)	0	1	2	3	4	5	6	7	8	9	10	11	12
Vaksin	Tanggal Pemberian Imunisasi												
HB 0 (0-24 jam)	15/8/20												
BCG	2-4-2020												
*Polio	15/8/20												
*DPT-HB-Hib 1													
*Polio 2													
*DPT-HB-Hib 2													
Polio 3													
*DPT-HB-Hib 3													
*Polio 4													
*IPV													
Campak													

UMUR (BULAN)	18	24
Vaksin	Tanggal Pemberian Imunisasi	
Polio 5		
Campak Lanjutan		


- Jadwal tepat pemberian imunisasi dasar lengkap
- Waktu yang masih diperbolehkan untuk pemberian imunisasi
- Waktu Pemberian imunisasi bagi anak di atas 1 tahun yang
- Waktu yang tidak diperbolehkan untuk pemberian imunisasi

Lampiran 4 Kartu KB

TC.

**PRODUK BERKUALITAS
DENGAN HARGA TERJANGKAU**

BIODATA AKSEPTOR

Nama Akseptor : 

Tanggal Lahir : _____

Nama Suami : _____

Alamat : _____

Telp : _____

Tanggal Mulai KB : _____

**TANGGAL PEMERIKSAAN ULANG
CYCLOGYNON®**

Tgl/ Bnt	Berat Badan	Tensi	Keterangan*
5-6-2020		15-110/70	
26-8-2020			

* diisi oleh Dokter/ Bidan

Lampiran 5 Leaflet Perawatan Masa Nifas

Buang air besar harus sudah dilakukan 3-4 hari post partum.

4) Personal hygiene

Kebersihan diri ibu membantu mengurangi sumber infeksi dan meningkatkan perasaan nyaman pada bagian alat kelamin. Membersihkan daerah kelamin dengan cara membersihkan daerah sekitar kelamin lalu daerah anus.

5) Laktasi

Menyarankan ibu untuk mencoba menyusui bayinya untuk merangsang timbulnya laktasi, kecuali ada kontraindikasi untuk menyusui bayinya.

Hal yang harus di waspadai

- Perdarahan hebat atau peningkatan perdarahan secara tiba-tiba 500cc. Lebih (melebihi haid biasa atau jika perdarahan tersebut membasahi 5-4 pembalut dalam waktu setengah jam).

- Pengeluaran cairan vagina dengan bau busuk yang keras
- Rasa nyeri diperut bagian bawah atau punggung.
- Sakit kepala yang terus menerus, nyeri epigastrik, atau masalah penglihatan
- Pembengkakan pada wajah dan tangan
- Muntah, rasa sakit saat berkemih atau merasa tidak enak badan
- Payudara merah, panas, atau sakit
- Kehilangan selera makan untuk waktu yang lama
- Rasa sakit, warna merah, nyeri tekan dan pembengkakan pada kaki
- Merasa sedih atau merasa tidak mampu mengurus diri sendiri dan bayinya
- Merasa sangat letih atau nafas terengah-engah
- Demam bila suhu lebih dari 38°C atau lebih mungkin telah ada infeksi



Bila terjadi tanda-tanda yang tidak wajar segera periksa ke pelayanan kesehatan

NITA MAHARANI

PROGRAM STUDI DIII KEBIDANAN
STIKES BINA SEHAT PPNI MOJOKERTO
2020

PERAWATAN MASA NIFAS

Apa itu Perawatan Masa

perawatan terhadap wanita hamil yang telah selesai bersalin sampai alat-alat kandungan kembali seperti sebelum hamil, lamanya kira-kira 6-8 minggu. Akan tetapi, seluruh alat genitalia baru pulih kembali seperti sebelum ada kehamilan dalam waktu 8 bulan.

APA SIH TUJUAN DILAKUKAN PERAWATAN MASA NIFAS???


- Memelihara kebersihan diri setelah melahirkan
- Meningkatkan kualitas kesehatan ibu dan bayi
- Mencegah puerakté

Hal-Hal Yang Harus Diperhatikan

- Mobilisasi dan istirahat**
Ibu harus tidur terlentang selama 8 jam setelah melahirkan untuk mencegah perdarahan post partum ia boleh miring ke kiri dan ke kanan
Pada hari kedua telah dapat duduk, hari keempat atau kelima boleh pulang
- Diet makanan**
Makanan yang diberikan harus bermutu tinggi dan cukup kalori, yang mengandung cukup protein, banyak cairan, serta banya buah-buahan dan sayuran
- Eliminasi**
Buang air kecil
Buang air kecil harus secepatnya dilakukan sendiri. Normalnya ±1.500cc dalam 24 jam atau 5-6x buang air kecil dalam 200cc. Bila kandung kemih penuh dengan wanita sulit untuk BAK sebaiknya dilakukan pemasangan kateterisasi.
Buang air besar

Lampiran 6 Leaflet Tanda Bahaya Masa Nifas

TANDA-TANDA BAHAYA MASA NIFAS



Oleh:
NITA MAHARANI


PROGRAM STUDI DIKI KEBIDANAN
STIKES BINA SEHAT PPNI MOJOKERTO
2020

TANDA-TANDA BAHAYA PADA NIFAS

Nifas yang abnormal adalah darah yang dikeluarkan dari rahim disebabkan karena kelahiran, baik bersamaan dengan kelahiran itu atau sesudahnya serta sebelumnya disertai dengan rasa sakit.

Penyakit yang menyertai ibu nifas:

- Perdarahan lewat jalan lahir
- Keluar cairan berbau dari jalan lahir
- Demam lebih dari dua hari



- Bengkak di muka, tangan atau kaki. Mungkin dengan sakit kepala dan kejang-kejang.
- Payudara bengkak kemerahan disertai rasa sakit
- Mengalami gangguan jiwa

INFEKSI MASA NIFAS

- INFEKSI LOKAL
 - ✓ Pembengkakan luka akibat dari laserasi jalan lahir
 - ✓ Terjadinya pernanahan
 - ✓ Pengeluaran darah nifas bercampur nanah
 - ✓ Mobilisasi terbatas karena rasa nyeri
 - ✓ Temperatur atau suhu badan dapat meningkat
 - INFEKSI GENERAL
 - ✓ Tampak sakit dan lemah
 - ✓ Temperatur meningkat > 39°C
 - ✓ Tekanan darah dapat menurun dan nafas terasa sesak
 - ✓ Kesadaran: Gelisah sampai menurun dan koma
 - ✓ Terjadinya gangguan involusi uterus
 - ✓ Lochia: berbau, bernanah dan kotor

KEADAAN ABNORMAL PADA PAYUDARA

- BENDUNGAN ASI
Disebabkan sumbatan pada saluran ASI. Keluhannya: Mammae bengkak, keras dan terasa panas sampai suhu tubuh meningkat.
- MASTITIS dan ABSSES MAMMAE
Menimbulkan demam, nyeri lokal pada mammae. Warna kulit menjadi merah, terdapat rasa nyeri, ada pembengkakan, di bawah kulit teraba cairan seperti nanah.

KEADAAN ABNORMAL PADA PSIKOLOGIS

- PSIKOLOGIS PADA MASA NIFAS
Pada 0 - 3 hari setelah melahirkan ibu nifas

berada pada puncak kegelisahan setelah melahirkan

- Pada 3 - 10 hari setelah melahirkan postnatal blues/ 3 th day blues biasanya muncul pada hari kelima
- Pada 1 - 2 minggu setelah melahirkan kondisi ibu mulai membaik dan menuju pada tahap normal.

DEPRESI PADA MASA NIFAS

- 10% ibu mengalami depresi setelah melahirkan dan 10% lainnya saja yang tidak mengalami perubahan emosi
- Penyebab depresi:
 - Reaksi yang muncul karena rasa sakit saat melahirkan
 - Terhambatnya karir ibu karena harus melahirkan
 - Kurangnya perhatian dari orang-orang terdekat

- Perubahan struktur keluarga karena hadirnya bayi
- Menghindari Depresi
 - Istirahat yang cukup
 - Senam nifas
 - Makanan yang cukup dan pemenuhan gizi seimbang
 - Hilangkan pikiran-pikiran yang dapat menimbulkan masalah
 - Konsultasi dengan dokter untuk mendapatkan pengobatan yang tepat.

PENYEBAB KEMATIAN IBU HAMIL TERSERING ADALAH AKIBAT PERDARAHAN

Lampiran 7 Leaflet Perawatan Payudara

- Kedua Ibu jari di atas payudara dan jari-jari yang lain menopang payudara
- Lakukan massage/memijat berulang-ulang 25 s/d 30 kali

PERAWATAN TERAKHIR

- ❖ Terakhir lakukan gerakan memelintir puting susu sampai puting susu Elastis dan kenyal



- ❖ Kemudian cuci payudara dengan air hangat dan kompres payudara dengan handuk kecil yang sudah dibasahi dengan air hangat secara bergantian pada payudara yang lain selama 5 menit



- ❖ Kemudian lanjutkan dengan kompres dingin dan diakhiri dengan air dingin
- ❖ Ulangi secara bergantian sebanyak 3 kali pada setiap payudara
- ❖ Kemudian lakukan pengeluaran ASI dan keringkan

IBU SIAP UNTUK MENYUSUI

Lakukan perawatan payudara setiap hari terutama sebelum mandi



**RAWATLAH
PAYUDARA ANDA
GUNA KESEHATAN
BAYI ANDA**

PERAWATAN PAYUDARA POST PARTUM



NITA MAHARANI

PROGRAM STUDI DIH KEBIDANAN
STIKES BINA SEHAT PPNI
MOJOKERTO
2020

PENGERTIAN


Melakukan perawatan payudara pada Ibu sesudah melahirkan untuk melancarkan proses laktasi

MANFAAT

- Menjaga kebersihan Payudara
- Melancarkan sirkulasi di payudara
- Merangsang produksi ASI
- Mencegah pembengkakan payudara

PERSIAPAN ALAT

- Waskom berisi air hangat dan air dingin
- Handuk kecil
- Minyak kelapa / Baby Oil



CARA PERAWATAN

CARA PERTAMA

- Basahi kedua telapak tangan dengan Baby Oil atau minyak kelapa
- Tempatkan tangan pada Payudara kemudian lakukan gerakan memutar mengelilingi payudara ke arah luar
- Ketika tangan kiri berada dibawah payudara dan kemudian angkat payudara sebentar dan lepaskan secara perlahan



Lakukan gerakan 25 s/d 30 kali

CARA KEDUA

- Tangan kanan membentuk kepalan tangan dengan buku-buku jari
- Lakukan pengurutan dari pangkal ke ujung atau kearah puting susu dan merata keseluruh payudara

- Lakukan secara bergantian untuk payudara yang lain



Lakukan gerakan 25 s/d 30 kali

CARA KETIGA

- Lanjutkan dengan sisi tangan dan lakukan pengurutan dari pangkal ke ujung atau ke arah puting susu
- Lakukan secara bergantian untuk payudara yang lain



Lakukan gerakan 25 s/d 30 kali

CARA KEEMPAT

- Cara yang lain dapat dilakukan dengan kedua tangan ke arah puting susu

Lampiran 8 Leaflet ASI Eksklusif



NITA MAHARANI

PROGRAM STUDI DIII KEBIDANAN
STIKES BINA SEHAT PPNI MOJOKERTO
2020

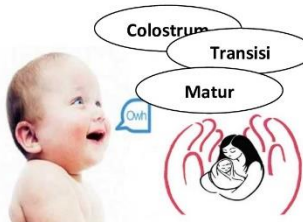
PENGERTIAN

ASI Eksklusif adalah pemberian ASI pada bayi berupa ASI saja, tanpa diberikan cairan lain baik dalam bentuk apapun kecuali sirup obat.

ASI eksklusif diberikan minimal dalam jangka waktu 6 bulan.



JENIS-JENIS ASI



1. Colostrum


- Cairan pertama sampai hari ke-4
- Sifatnya kental dan berwarna kekuningan
- Mengandung beta karoten dan dibutuhkan oleh bayi baru lahir.
- Pencacah (pembersih usus bayi)

2. Transisi

- Diproduksi hari ke-4 sampai hari ke-10.
- Memiliki protein makin rendah, tetapi lemak dan hidrat arang makin tinggi.
- Pengeluaran ASI mulai stabil begitu juga kondisi fisik ibu.
- Keluhan nyeri pada payudara sudah berkurang.

3. Matur

- Diskresi hari ke-10 sampai seterusnya.
- Merupakan nutrisi yang terus berubah disesuaikan dengan perkembangan bayi sampai usia 6 bulan.
- Cairan yang berwarna kekuning-kuningan
- Mengandung antibodi, enzim dan hormon



MANFAAT ASI BAGI BAYI DAN IBU

1. Manfaat ASI Bagi Bayi, adalah :

- Memperkuat sistem kekebalan tubuh.
- Meningkatkan kekebalan pada sistem pencernaan.



- Menurunkan terjadinya resiko berbagai penyakit



- Mendukung pertumbuhan kecerdasan anak.



- Memiliki komposisi nutrisi yang tepat dan seimbang



(HANYA ASI YANG MEMILIKINYA)

2. Manfaat Pemberian ASI Pada Bayi Bagi Ibu, yaitu :

- Mencegah perdarahan
- Mendorong terjadinya kontraksi uterus dan mempercepat proses involusi uterus.
- Mengurangi berat badan
- Mengurangi resiko terkena kanker payudara.
- Praktis dan ekonomis.
- Sebagai alat kontrasepsi.



PENYIMPANAN ASI

ASI dapat diperah lalu disimpan. ASI perah adalah ASI yang diambil dengan cara diperah kemudian disimpan dan nantinya diberikan pada bayi.



Batas Penyimpanan ASI?

- Jika Anda hanya menaruhnya pada suhu ruangan biasa, ASI dapat bertahan selama 8 jam
- Di dalam lemari es (dengan suhu empat derajat), ASI dapat bertahan selama 2x24 jam.
- Jika di dalam freezer (dengan suhu minus lima belas derajat)

TANDA-TANDA BAYI CUKUP ASI

- Tidurnya nyenyak,
- Segar saat terbangun,
- Berat badannya bertambah Sesuai perkembangan usia



Lampiran 9 Leaflet KB

6. Sanggama Terputus.
Keuntungan :
 ❖ Tidak memerlukan biaya.

7. Pantang berkala Dengan Sistem Kalender
Keuntungan :
 ❖ Cocok bagi wanita yang siklus haidnya teratur.

	10-15	16-20	21-25	26-30	31-35
Periode	6.3	7.4	8.5	9.6	10.7
Frekuensi	1.4	2.8	4.2	5.6	7.0
Periode	1.3	2.4	3.5	4.6	5.7
Frekuensi	1.3	2.4	3.5	4.6	5.7
Periode	1.3	2.4	3.5	4.6	5.7
Frekuensi	1.3	2.4	3.5	4.6	5.7

Dengan Sistem Pengukuran suhu badan.
 Menggunakan termometer sewaktu bangun pagi setiap hari.



8. Vasektomi / MOP.
 Mengikat atau memotong saluran sperma.
Keuntungan :
 ❖ Teknik operasi yang sederhana
 ❖ Tidak mengganggu gairah seX


9. Tubektomi / MOW.
Mengikat atau memotong saluran tuba.
Keuntungan :
 - Tetap mendapat haid.
 - ASI tetap lancar.





Keluarga Berencana

KELUARGA KECIL BAHAGIA DAN SEJAHTERA



NITA MAHARANI
PROGRAM STUDI DIH KEBIDANAN
STIKES BINA SEHAT PPNI MOJOKERTO
2020

Apa Itu KB ??

KB adalah suatu program yang direncanakan oleh pemerintah untuk mengatur kelahiran sehingga dapat tercapai keluarga kecil yang bahagia dan sejahtera.

Apa Tujuan KB ??

- ◆ Mencegah kematian Ibu dan Anak.
- ◆ Pengaturan perkawinan
- ◆ Pengaturan kehamilan.
- ◆ Pembinaan ketahanan keluarga.
- ◆ Peningkatan kesejahteraan keluarga.

Apa Saja Syarat memilih Kontrasepsi ??

- ◆ Aman pemakaiannya dan dapat dipercaya.
- ◆ Efek samping yang merugikan tidak ada.
- ◆ Lama kerjanya dapat diatur.
- ◆ Tidak mengganggu hubungan seks.
- ◆ Tidak perlu kontrol yang tetap.
- ◆ Cara penggunaannya sederhana.
- ◆ Harganya terjangkau.
- ◆ Dapat diterima pasangan suami istri.

Apa Saja Jenis Kontrasepsi ??

1. Pili KB
Keuntungannya :
 ❖ bila diminum secara teratur maka akan berhasil 100%
 ❖ dapat dilakukan sendiri
 ❖ tidak mengganggu senggama.
 ❖ Pemulihan kesuburan tinggi.

2. Susuk KB
Keuntungan :
 ❖ Biaya ringan, mudah terjangkau.
 ❖ Jangka waktu lama (4-5 tahun)

3. Suntikan KB
Keuntungan :
 ❖ Biasa diberikan pada ibu menyusui.
 ❖ Angka kegagalan rendah.



4. IUD / AKDR
Keuntungan :
 ❖ Pemasangan mudah.
 ❖ Kontrol ringan



5. Kondom
Keuntungan :
 ❖ Murah.
 ❖ Mudah didapat dan digunakan




Lampiran 10 Dokumentasi Kunjungan

KUNJUNGAN 1



KUNJUNGAN KE 2





KUNJUNGAN 3





KUNJUNGAN 4





STIKES BINA SEHAT PPNI KABUPATEN MOJOKERTO

PROGRAM STUDI DIII KEBIDANAN

Jalan Raya Jabon Km 6 Mojoanyar, Mojokerto

LEMBAR BIMBINGAN LTA

NAMA : NITA MAHARANI
NIM : 201702028
PEMBIMBING 1 : ETIK KHUSNIYATI, SST., S. Psi., M.Keb
JUDUL : ASUHAN KEBIDANAN PADA NY "S"
PADA MASA NIFAS, NEONATUS DAN KB



NO	TANGGAL	URAIAN	PARAF
1.	2019	1. Penjelasan LTA	
2.	22-01-2020	1. Bab 1 : kronologis COC bisa mengatasi masalah 2. Bab 2 : fokus pada teori yang mendukung asuhan	
3.	04-02-2020	1. Bab 1 : prinsip ACC data di update 2. Bab 2 : tambahkan teori yang mendukung asuhan	
4.	12-02-2020	1. Bab 1 : ACC 2. Bab 2 : manajemen asuhan data Subjektif dilengkapi Penatalaksanaan di cek lagi 3. Bab 3 : subjek, kerangka, jadwal	
5.	14-02-2020	1. Bab 2 : Penatalaksanaan dilengkapi 2. Bab 3 : jadwal asuhan	
6.	17-02-2020	1. Bab 2 : Penatalaksaaan nifas dan BBL 2. Bab 3 : jadwal 3. Lengkapi lampiran	
7.	19-02-2020	1. Bab 2 : P : cek lagi penatalaksanaan nifas sesuai teori dan kenutuhan 2. Bab 3 : jadwal asuhan data	
8.	20-02-2020	1. Bab 2 : prinsip acc 2. Bab 3 : acc 3. Lengkapi lampiran 4. Prinsip acc sidang proposal	



STIKES BINA SEHAT PPNI KABUPATEN MOJOKERTO

PROGRAM STUDI DIII KEBIDANAN

Jalan Raya Jabon Km 6 Mojoanyar, Mojokerto

LEMBAR BIMBINGAN LTA

NAMA : NITA MAHARANI
NIM : 201702028
PEMBIMBING 2 : RINA MARDIYANA, SST., M.Kes
JUDUL : ASUHAN KEBIDANAN PADA NY "S"
PADA MASA NIFAS DAN NEONATUS



NO	TANGGAL	URAIAN	PARAF
1.	19-11-2019	1. Bab 1 : justifikasi lebih spesifik dan update lanjutkan kronologi, dan solusi 2. Bab 2 : segera buat	
2.	11-02-2020	1. Bab 1 : introduction, justifikasi sesuaikan, sistematika penulisan diatur lagi 2. Bab 2 : sistematikan penulisan masih aburadul lihat buku panduan penulisan beritabel kunjungan BBL dan imunisasi pada bayi	
3.	12-02-2020	1. Bab 1 : upaya dikecilkan letak introduction dan solusi 2. Bab 3 : teknik pengumpulan data hanya pengertian, jadwal pelaksanaan COC direvisi 3. Daftar pustaka tahun tertua di dahulukan baru tahun terbaru	
4.	14-02-2020	1. Bab 1 : introduction diperbarui 2. Bab 2 : neonatus ditambahkan, KB ditambahkan indikasi, kontraindikasi, efek samping, lengkapi varney 3. Bab 3 : ACC	
5.	18-02-2020	1. Bab 1 : SDGS di ceritakan sampai tahun berapa dan kriteria, kronologi menceritakan masalah dari introduction dan justifikasi 2. Bab 2 : tabel dan font disamakan 3. Bab 3 : reduksi dihapus / dihilangkan 4. Sistematika penulisan	



STIKES BINA SEHAT PPNI KABUPATEN MOJOKERTO




PROGRAM STUDI DIII KEBIDANAN

Jalan Raya Jabon Km 6 Mojoanyar, Mojokerto

LEMBAR BIMBINGAN LTA

NAMA : NITA MAHARANI
NIM : 201702028
PEMBIMBING 2 : RINA MARDIYANA, SST., M.Kes
JUDUL : ASUHAN KEBIDANAN PADA NY "S"
PADA MASA NIFAS DAN NEONATUS



NO	TANGGAL	URAIAN	PARAF
6.	20-02-2020	1. Lampiran leaflet diperbaiki, judul, sumber, topik pokok pembahasan, samakan dengan isi 2. Bab 3 : lokasi	
7.	21-02-2020	1. Leaflet diperbaiki 2. Lihat penulisan sistematika penulisan lagi	
8.	22-02-2020	1. Acc pro ujian proposal	



STIKES BINA SEHAT PPNI KABUPATEN MOJOKERTO

PROGRAM STUDI DIII KEBIDANAN

Jalan Raya Jabon Km 6 Mojoanyar, Mojokerto

LEMBAR REVISI UJIAN PROPOSAL LTA

Proposal Skripsi ini telah diujikan

JUDUL PROPOSAL : ASUHAN KEBIDANAN PADA NY "S"
PADA MASA NIFAS, NEONATUS DAN KB

NAMA : NITA MAHARANI

NIM : 201702028

TANGGAL UJIAN : 13 MARET 2020

Dengan Revisi Sebagai Berikut :



No	Nama Penguji	Uraian Bimbingan	Tanda Tangan
1	Penguji I: Lasiyati Yuswo Yani, SST., M. Keb	<ol style="list-style-type: none">1. Pastikan data justifikasi sudah benar2. Perbaiki kronologis3. Konsistensi neonatus4. Perbaiki asuhan neonatus dan KB5. Perbaiki sasaran/ subjek asuhan6. Perbaiki analisa data	
2	Penguji II: Etik Khusniyati, SST., S, Psi., M. Keb	<ol style="list-style-type: none">1. Pastikan data justifikasi sudah benar2. Perbaiki kronologis3. Konsistensi neonatus4. Perbaiki asuhan neonatus dan KB5. Lengkapi analisa data	19 Maret 2020
3	Penguji III: Rina Mardiyana, SST., M. Kes	<ol style="list-style-type: none">1. Kata pengantar2. Pastikan data justifikasi valid3. Perbaiki kronologis4. Perbaiki asuhan neonatus dan KB5. Perbaiki sasaran/ subjek asuhan6. Analisa data dilengkapi	






STIKES BINA SEHAT PPNI KABUPATEN MOJOKERTO
PROGRAM STUDI DIII KEBIDANAN
Jalan Raya Jabon Km 6 Mojoanyar, Mojokerto

LEMBAR BIMBINGAN LTA

NAMA : NITA MAHARANI
NIM : 201702028
PEMBIMBING 1 : ETIK KHUSNIYATI, SST., S. Psi., M.Keb
JUDUL : ASUHAN KEBIDANAN PADA NY "S" PADA
MASA NIFAS, NEONATUS DAN KB



NO	TANGGAL	URAIAN	PARAF
1.	28 Mei 2020	<ol style="list-style-type: none">1. Riwayat Persalinan Dilengkapi2. Penulisan Prolong Langsung Ditulis Masih Dikunjungan Sebelumnya Tidak Perlu Ditulis Data Ttv Kalau Hasil Normal3. Kunjungan 1 Disebutkan Bayi Rewel Tapi Tidak Ada Data Untuk Pola Tidur Bayi4. Riwayat Nutrisi Bayi, Riwayat Imunisasi, Bab Dan Bak Bayi	
2.	30 Mei 2020	<ol style="list-style-type: none">1. Prolong Disingkat Lagi, Cukup Catat Singkat Tentang Kunjungan Sebelumnya2. Untuk Data O Jika Daring Tidak Perlu Ditulis, Tetapi Masuk Di Data S Jika Hanya Ditanyakan3. Bab 5 Pembahasan Diambil 1 Masalah Yang Ditemukan Dan Dibahas Secara Mendalam4. Untuk Covid Masukkan Di Keterbatasan Bab 35. Pembahasan Sesuai Dengan Masalah, Mulai Intervensi, Implementasi, Sampai Evaluasi6. Bab 6 Saran Untuk Mahasiswa, Tempat Penelitian, Institusi Dihapus. Lihat Buku Panduan Terutama Terkait Dengan Penelitian Lta	
3.	5 Juni 2020	<ol style="list-style-type: none">1. Ringkasan ditambahkan tujuan asuhan. Hasil Kunjungan langsung dituliskan kesimpulan kunjungan nifas 1-4, kunjungan neonatus 1-3, dan kunjungan kb . Kesimpulan dan saran mengacu pada bab 6 dan kata kunci dihapus2. Subjek dirubah menjadi partisipan ibu dan bayi3. Pembahasan ditambahkan hasil kunjungan nifas 1-4 dan neonatus 1-3 kalimat opini redaksi kembali4. Saran bagi tenaga kesehatan kalimatnya lebih di operasionalkan	



STIKES BINA SEHAT PPNI KABUPATEN MOJOKERTO
PROGRAM STUDI DIII KEBIDANAN
Jalan Raya Jabon Km 6 Mojoanyar, Mojokerto

LEMBAR BIMBINGAN LTA

NAMA : NITA MAHARANI
NIM : 201702028
PEMBIMBING 1 : ETIK KHUSNIYATI, SST., S. Psi., M.Keb
JUDUL : ASUHAN KEBIDANAN PADA NY "S" PADA
MASA NIFAS, NEONATUS DAN KB



NO	TANGGAL	URAIAN	PARAF
4.	9 Juni 2020	<ol style="list-style-type: none">1. Pemeriksaan Fisik Tidak Dapat Dilakukan Secara Langsung2. Ringkasan Boleh Ditambahkan Kata Kunci3. Bab 5 Asuhan Nifas Ditambahkan Hasil Kunjungan 1-4 Dan Asuhan Neonatus Juga Ditambahkan Hasil Kunjungan 1-34. Kalimat Opini Dikoreksi Lagi Dan Redaksi Kalimatnya5. Daftar Pustaka Diurutkan Lagi6. Prinsip Acc	
5.	12 Juni 2020	<ol style="list-style-type: none">1. ACC uji sidang LTA	



STIKES BINA SEHAT PPNI KABUPATEN MOJOKERTO

PROGRAM STUDI DIII KEBIDANAN

Jalan Raya Jabon Km 6 Mojoanyar, Mojokerto

LEMBAR BIMBINGAN LTA

NAMA : NITA MAHARANI
NIM : 201702028
PEMBIMBING 2 : RINA MARDIYANA, SST., M.Kes
JUDUL : ASUHAN KEBIDANAN PADA NY "S"
PADA MASA NIFAS DAN NEONATUS



NO	TANGGAL	URAIAN	PARAF
1.	21 Mei 2020	<ol style="list-style-type: none">1. Format Lengkapi Riwayat Ibu, Bayi Lengkap2. Kunjungan Ke-2 Dan Seterusnya Evaluasi Sesuaikan3. Penatalaksanaan Lengkapi Dan Tindakan Yang Diberikan Harus Sistematis Urut Dan Lengkap	
2.	30 Mei 2020	<ol style="list-style-type: none">1. Sesuaikan Logbook2. Lengkapi Lampiran	
3.	5 Juni 2020	<ol style="list-style-type: none">1. Sistematika Penulisan Disesuaikan Dengan Buku Panduan2. Daftar Pustaka Dicek Kembali3. Untuk Poa Sesuaikan Dengan Hasil4. Penatalaksanaan Di Lengkapi Dan Di Sesuaikan Dengan Teori Di Bab 2	
4.	9 Juni 2020	<ol style="list-style-type: none">1. Siapkan Ppt2. Acc Pro Ujian Lta	



STIKESBINASEHATPPNIKABUPATENMOJOKERTO
PROGRAM STUDI DIII KEBIDANAN
Jalan Raya Jabon Km 6 Mojoanyar, Mojokerto

LEMBAR REVISI UJIAN LTA

LTA ini telah diujikan

JUDUL LTA : ASUHAN KEBIDANAN PADA NY "S" PADA MASA NIFAS, NEONATUS DAN KB



NAMA : NITA MAHARANI

NIM : 201702028

TANGGAL UJIAN : 19 JUNI 2020

Dengan Revisi Sebagai Berikut :



No	Nama Penguji	Uraian Bimbingan	Tanda Tangan
1	Penguji I: Lasiyati Yuswo Yani, SST., M. Keb	<ol style="list-style-type: none">1. Ringkasan Redaksi bahasa dirubah, penyajian ringkasan diurutkan lagi2. DO pemeriksaan fisik nifas sesuaikan dengan DS3. Penatalaksanaan sesuaikan dengan kondisi ibu4. Pemeriksaan Reflek tuliskan hasil pemeriksaannya5. Pembahasan konsistensikan dengan prolog	29 Juni 2020 
2	Penguji II: Etik Khusniyati, SST., S,Psi., M. Keb	<ol style="list-style-type: none">1. Ringkasan simpulan dari bab 1-6 dan tambahkan saran2. Jadwal kunjungan nifas di tambahkan teori3. Penatalaksanaan di sesuaikan lagi lihat BAB 24. Pembahasan dari LTA teori harus independen dengan literatur5. Kunjungan yang fisiologis dijelaskan dengan literatur dan disambung dengan opini	26 Juni 2020 
3	Penguji III: Rina Mardiyana, SST., M. Kes	<ol style="list-style-type: none">1. Sistematika penulisan disesuaikan dengan buku panduan2. Ringkasan diperiksa lagi3. Riwayat obstetri dilengkapi4. Pendokumentasian ditambahkan tempatnya dimana dijelaskan daring	26 Juni 2020 