

Lampiran 1 Permohonan Menjadi Partisipan

Lampiran 1 Permohonan Menjadi Partisipan

PERMOHONAN MENJADI PARTISIPAN

Dengan hormat,

Yang bertanda tangan di bawah ini, mahasiswa Program Studi DIII Kebidanan STIKes Bina Sehat PPNI:


Nama : Nuryandni Qoriza

Nim : 201902008

Dengan ini saya selaku mahasiswa yang akan Menyusun Laporan tugas akhir dengan judul "Asuhan Kebidanan Pada Masa Hamil, bersalin, nifas, KB dan neonatus". Untuk kepentingan di atas, maka saya mohon kesediaan ibu untuk menjadi partisipan dalam melakukan Laporan tugas akhir ini. Selanjutnya saya mohon ini untuk bersedia diberikan asuhan kebidanan sesuai dengan jadwal yang ditentukan. Identitas ibu dijamin kerahasiaannya dan tidak perlu mencantumkan nama pada lembar Laporan tugas akhir.

Demikian permohonan saya, atas ketersediaan dan kerjasamanya, saya sampaikan terimakasih.

Mojokerto,



NURYANDINI QORIZA
NIM : 201902008

Lampiran 2 *Informed Consent* Menjadi Responden

Lampiran 2 *Informed Consent* Menjadi Responden

INFORMED CONSENT

Yang bertanda tangan dibawah ini:

Nama : *Ny. R*

Alamat : *pothurih*

Setelah mendapat penjelasan tentang tujuan dan manfaat penyusunan Laporan tugas akhir yang diselenggarakan oleh mahasiswa DIII Kebidanan STIKes Bina Sehat PPNI Mojokerto, maka saya

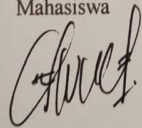
(Bersedia) / Tidak Bersedia)

Untuk berperan menjadi partisipan

Apabila sesuatu hal yang merugikan diri saya akibat Laporan tugas akhir ini, maka saya akan bertanggung jawab atas pilihan saya sendiri dan tidak akan menuntut di kemudian hari.

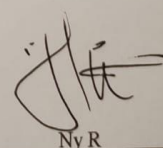
Mojokerto, *02-06* 2022

Mahasiswa



NURYANDINI QORIZA
NIM : 201902008

Klien



Ny R

Lampiran 3 Persetujuan Akseptor KB

Lampiran 2 Informed Consent Menjadi Responden

INFORMED CONSENT

Yang bertanda tangan dibawah ini:

Nama : *Ny. R*

Alamat : *Pohjurih*



Setelah mendapat penjelasan tentang tujuan dan manfaat penyusunan Laporan tugas akhir yang diselenggarakan oleh mahasiswa DIII Kebidanan STIKes Bina Sehat PPNI Mojokerto, maka saya

(Bersedia) / (Tidak Bersedia)

Untuk berperan menjadi partisipan

Apabila sesuatu hal yang merugikan diri saya akibat Laporan tugas akhir ini, maka saya akan bertanggung jawab atas pilihan saya sendiri dan tidak akan menuntut di kemudian hari.

Mojokerto, ~~02-06~~ 2022

Mahasiswa	Klien
	
<u>NURYANDINI QORIZA</u> NIM : 201902008	<u>Ny R</u>

Lampiran 4 Leaflet

Saat Asuhan Kehamilan

TANDA-TANDA BAHAYA
KEHAMILAN
TRIMESTER 3

OLEH:
NURYANDINI QORIZA
NIM : 201902008

PRODI D3 KEBIDANAN
Stikes Bina Sehat PPNI
Kab Mojoketto



Macam - macam Tanda Bahaya

1. Sakit Kepala yang Hebat
Ibu akan merasakan bahwa penglihatannya menjadi kabur atau berbayang

2. Masalah Penglihatan
Perubahan vital misalnya pandangan kabur atau berbayang dan ibu akan merasakan sakit kepala yang hebat atau mungkin merupakan suatu tanda pre eklamsia

3. Bengkak pada Muka dan Tangan
Merupakan tanda anemia, gagal jantung atau pre eklamsia

4. Nyeri Abdomen yang Hebat
Masalah yang mengancam keselamatan jiwa adalah yang hebat, menetap dan tidak hilang setelah istirahat.



5. Gerakan Janin Berkurang
Ibu merasa tidak ada gerakan janin dan detak jantung janin tidak ada

6. Perdarahan Pervaginam
Mengeluarkan darah merah, banyak, dan kadang-kadang tetapi tidak selalu dan disertai rasa nyeri



PENGERTIAN TANDA BAHAYA

Tanda bahaya kehamilan adalah tanda-tanda yang timbul pada kehamilan trimester III yang menunjukkan adanya komplikasi kehamilan.



CARA MENGATASI ATAU MENCEGAH

- ANC secara rutin
- Mengonsumsi makanan dengan gizi seimbang seperti: sayuran hijau, lauk, buah, susu hamil
- Istirahat cukup
- Olahraga ringan misalnya jalan-jalan
- Dukungan dari keluarga
- Hindari stres dengan tidak berfikir yang berat berat
- Jangan melakukan pekerjaan yang terlalu berat atau beresiko dan jangan capek
- Bila timbul keluhan yang meresahkan, segera pergi ke tenaga kesehatan atau tempat pelayanan kesehatan.



SIKAP YANG HARUS DILAKUKAN OLEH IBU ATAU KELUARGA

- Jangan panik
- Mencari dan mempersiapkan transportasi
- Segera bawa ibu ke tempat Bidan, RS atau pelayanan kesehatan yang lain
- Siapkan donor darah bila diperlukan

Saat Asuhan Persalinan

Tanda-Tanda Ibu Akan Melahirkan

- Rasa sakit atau mules yang datang secara teratur yaitu sekitar 10 menit atau lebih sering
- Rasa mules ini terjadi di perut bagian bawah
- Keluarnya lendir bercampur darah dari jalan lahir

Tanda Bahaya Persalinan

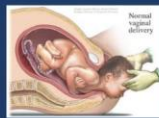
- Air ketuban keluar sebelum tanda-tanda persalinan muncul
- Bayi tidak lahir 12 jam sesudah adanya tanda-tanda persalinan
- Perdarahan melalui jalan lahir yang diperkirakan lebih dari 2 gelas
- Demam tinggi

Pengertian

Persalinan adalah suatu proses dimana janin dan plasenta keluar dari uterus, ditandai dengan peningkatan kontraksi rahim yang menyebabkan penipisan dan pembukaan serviks serta keluarnya lendir darah dari vagina.

Macam-Macam Persalinan

- Persalinan Normal : Bayi lahir melalui vagina



- Persalinan Abnormal : Sesar



PERSALINAN

Oleh :
Nuryandini Qoriza
(201902008)



Stikes Bina Sehat PPNI

Saat Asuhan Nifas

#3 Perawatan Masa Nifas

- Mobilisasi

Ibu yang baru melahirkan mungkin enggan bergerak karena letih dan sakit. Berdasarkan penelitian ibu sudah diperbolehkan miring kekanan dan kekiri pada 2 jam setelah melahirkan dan ibu boleh turun dari tempat tidur dalam kurun waktu 3 jam setelah persalinan dengan bantuan keluarga atau bidan/ perawat. Pasien sectio caesarea mobilisasi dilakukan dalam kurun waktu 24-36 jam setelah melahirkan.

- Diet/ Nutrisi

Dalam periode nifas diperlukan nutrisi yang keseluruhan baik, kaya protein, vitamin dan karbohidrat. Ibu menyusui harus mendapatkan paling sedikit 2500 kalori dalam satu hari, dengan tambahan 500 ml susu per hari.



STIKES BINA SEHAT PPNI

#1 Tujuan Perawatan Nifas

- Memulihkan kesehatan umum
- Mempertahankan kesehatan psikologis
- Mencegah infeksi dan komplikasi
- Memperlancar pembentukan air susu ibu
- Mengajarkan ibu untuk melaksanakan perawatan mandiri sampai masa nifas selesai dan dapat merawat bayinya dengan baik.

Tanda-Tanda Bahaya Nifas #2

- Perdarahan lewat jalan lahir
- Keluar cairan berbau dari jalan lahir
- Demam lebih dari 2 hari
- Bengkak dimuka, tangan dan kaki mungkin dengan sakit kepala dan kejang-kejang
- Payudara bengkak, kemerahan disertai rasa sakit.
- Mengalami gangguan jiwa (post partum blues).

Mengenal Perawatan Nifas



Pengertian Perawatan Masa Nifas Perawatan masa nifas adalah perawatan terhadap wanita hamil yang telah selesai bersalin sampai alat-alat kandungan kembali seperti sebelum hamil, lamanya kira-kira 6-8 minggu.

Oleh :
Nuryandini Qoriza
201902008

DIII KEBIDANAN
STIKES BINA SEHAT PPNI
MOJOKERTO

Lanjutan

- **Eliminasi**

Buang air kecil harus secepatnya dilakukan sendiri. Normalnya kurang lebih 1.500 cc dalam 24 jam atau 5-6 x buang air kecil dalam 200cc. Bila kandung kemih penuh dengan wanita sulit kencing sebaiknya lakukan kateterisasi. Buang air besar harus sudah ada dalam 3-4 hari post partum. Bila ada obstipasi dan timbul berak lakukan pemberian obat pencahar (laxantia) peroral atau parenteral.

- **Hygiene**

- 1) Menjaga kebersihan seluruh tubuh dengan mandi
- 2) Membersihkan daerah kelamin dengan sabun dan air. Untuk membersihkan daerah disekitar kelamin dilakukan dari arah depan ke belakang kemudian didaerah sekitar anus setiap selesai buang handuk dengan cara ditepuk tepuk dari arah muka ke belakang.
- 3) Menyarankan ibu untuk mengganti pembalut setidaknya dua kali sehari
- 4) Cuci tangan dengan sabun sebelum dan sesudah membersihkan daerah kelinannya.



- **Seksual**

Secara fisik aman untuk memulai hubungan suami istri begitu darah merah berhenti dan ibu dapat memasukkannya 1 atau 2 jari ke dalam vagina tanpa rasa nyeri. Begitu darah merah berhenti dan tidak merasakan ketidaknyamanan, aman untuk memulai hubungan suami istri kapan saja ibu siap.

- **Latihan Senam Nifas**

Tujuan : mempercepat involusi uteri, menambah kebugaran tubuh, dan untuk mengembalikan bentuk tubuh seperti sebelum hamil.

1. Senam otot dasar panggul
Kerutkan/kencangkan otot sekitar vagina seperti menahan BAK selama 5 detik. Kemudian kendorkan selama 3 detik lalu kencangkan lagi. Mulailah dengan 10x5 detik pengencangan otot 3x sehari.

Secara bertahap lakukan senam sampai 30-50x dalam sehari.

2. Senam otot perut
Senam ini dilakukan dengan posisi berbaring dan lutut tertekuk pada alas yang datar dan keras, mulai dengan melakukan 5x/hari untuk tiap jenis senam ini.

- **Perawatan Payudara**

Perawatan payudara dilakukan dengan cara :

Menjaga payudara tetap bersih dan kering; Menggunakan BH yang menyokong payudara; Apabila puting lecet oleskan kolostrum/ASI yang keluar pada sekitar puting susu tiap kali selesai menyusui; Apabila lecet sangat berat dapat diistirahatkan selama 24 jam. ASI dikeluarkan dan diminumkan dengan menggunakan sendok; Untuk menghilangkan nyeri, minum parasetamol 1 tablet tiap 4-6 jam.

- **Kontrasepsi**

Sebaiknya sebelum memilih kontrasepsi dikonsultasikan terlebih dahulu ke bidan atau dokter. Kontrasepsi yang dianjurkan adalah IUD/spiral, implan, suntik 3 bulanan dan steril. Yang tidak dianjurkan adalah pil kombinasi dan suntik 1 bulanan.

- **Perawatan Tali Pusat**

Tali pusat jika masih belum lepas bisa dibungkus dengan kasa kering dan bersih. Tidak diperbolehkan memberi rempah-rempah atau jenis yang lain pada tali pusat bayi. Mengganti kasa pembungkus tali pusat jika basah atau terkena kotoran bayi. Jangan menunggu diganti saat memandikan bayi saja. Daerah sekitar tali pusat harus selalu dalam keadaan kering dan bersih untuk mencegah terjadinya infeksi.

Saat Asuhan Neonatus

ADA BEBERAPA HAL YAITU:	5. Kulit kepala	8. Kuku	
<p>1. Tali pusat Perawatan tali pusat harus hati-hati, karena mudah terkena infeksi. Jika tali pusat terkena air saat bayi di mandikan, keringkan dengan cotton buds atau kasa steril. Jangan bubihi apapun pada pangkal tali pusat.</p> <p>2. Mata bayi Basuh dengan menggunakan kapas steril yang di basahi dengan air matang. Selalu gunakan satu kapas steril untuk tiap mata. Usap dengan arah dari dalam ke luar.</p> <p>3. Kulit Untuk mencegah munculnya biang keringat,atur temperature ruangan bayi nyaman mungkin jangan sampai bayi kepanasan.</p> <p>4. Rambut Cuci rambut bayi menggunakan shampo khusus bayi dua kali seminggu, basahi rambutnya dengan semprotan halus atau basuh dengan tangan.</p>	<p>Kerak kulit dapat di bersihkan dengan baby oil Caranya diamkan baby oil di atas kerak kulit kira-kira sekitar 10-15 menit, lalu bersihkan dengan kapas atau cotton buds secara lembut lanjutkan dengan pencucian.</p> <p>6. Hidung Jika bayi punya banyak lendir karena pilek dan mengganggu pernapasan, sedor keluar dengan cara aspirator hidung bayi yang bersih.</p> <p>7. Telinga Ada pendapat bahwa cotton buds justru membuat kotoran masuk ke dalam liang telinga. Cara yang disarankan adalah meneteskan 1 tetes baby oil ke liang telinga, dan kotoran akan keluar dengan sendirinya beberapa hari kemudian. Sementara daun telinga dapat dibersihkan tiap kali memandikan bayi. Gunakan cotton buds atau kapas yang di basahi dengan air hangat, lakukan secara lembut.</p>	<p>Kuku sebaiknya dijaga kebersihannya dengan memotong secara berkala. Lakukan secara hati-hati jangan sampai kulitnya kegunting. Gunakan gunting kuku khusus buat bayi. Untuk mencegah kuku bayi menggores bagian-bagian yang membahayakan, tutuplah dengan sarung tangan saat bayi sedang tidak diawasi.</p> <p>9. Pantat bayi Usahkan pantat bayi dalam kondisi kering dan bersih. Sebaiknya gunakan cream setelah pantat benar-benar kering, baru setelah kering kemudian pakaikan popok. Jika sudah terlanjur timbul iritasi, cara alami yang dapat dilakukan adalah membiarkan pantat terbuka saat berjemur di pagi hari dengan terkena sinar matahari pagi. Tengkurapkan di pangkuan, akan hilang dalam waktu 1-2 hari akan membaik.</p>	<p>APA YANG PERLU DI PERHATIKAN DALAM PERAWATAN BAYI ?</p> <p>Nuryandini Qoriza (201902008)</p>

Saat Asuhan KB

	6. Alat kontrasepsi alami (Kalender)									
<p>Kelebihan</p> <ul style="list-style-type: none"> - Bisa digunakan untuk metode jangka panjang - Bisa digunakan untuk klien yang mempunyai tekanan darah tinggi - Tidak mengganggu produksi ASI <p>Kekurangan</p> <ul style="list-style-type: none"> - Mengganggu hubungan seksual - Harus datang ke tenaga kesehatan untuk memasang, melepas, dan kontrol - Mahal - Tidak bisa mencegah darib PMS <p>Efek Samping</p> <ul style="list-style-type: none"> - Amenorhea - Spoting / perdarahan bercak - Nyeri <p>5. Kontrasepsi Mantap Saluran telur pada wanita disumbat dengan cara diikat, dipotong atau dilaser. Sterilisasi pada wanita ini juga bisa dilakukan dengan pengangkatan rahim. Cara kontrasepsi ini bersifat permanent.</p> <p>Sedangkan pada kaum pria, sterilisasi dilakukan dengan cara memotong saluran sperma. (HR. Siswosudarmo, H. Anwar, Moch, Emilia Ova, 2011)</p>	<p>Kelebihan: Murah. Tidak menggunakan alat atau hormon.</p> <p>Kekurangan: Kurang efektif, kegagalan metode ini pada tahun pertama mencapai 20%.</p> <p>7. KB Alamai (Menyusui)</p> <p>Pada ibu yang menyusui anaknya secara eksklusif, pembuahan tidak dapat terjadi selama 10 minggu pertama, sehingga kehamilan dapat dicegah.</p> <p>Kelebihan: Sama seperti sistem kalender.</p> <p>Kekurangan: Kurang efektif. Biasanya pasangan yang menggunakan metode ini menunggu haid pertama setelah melahirkan untuk berhenti berhubungan seks, padahal masa pembuahan terjadi sebelum adanya menstruasi.</p> <p>AYO IKUT KB 2 Anak Lebih Baik</p> <p>RENCANAKAN KEHIDUPAN KELUARGA YANG BAIK DENGAN MENGIKUTI PROGRAM KB UNTUK MENCAPAI KELUARGA BERKUALITAS</p>	<table border="1"> <thead> <tr> <th>A</th> <th>B</th> <th>C</th> <th>D</th> </tr> </thead> <tbody> <tr> <td>KB PIL</td> <td>KB SUNTIK</td> <td>KB SPIRAL</td> <td>KB ALAMI</td> </tr> </tbody> </table>	A	B	C	D	KB PIL	KB SUNTIK	KB SPIRAL	KB ALAMI
A	B	C	D							
KB PIL	KB SUNTIK	KB SPIRAL	KB ALAMI							

PENGERTIAN KB

Keluarga Berencana adalah usaha untuk mengukur jumlah dan jarak anak yang diinginkan. Agar mendapat hal tersebut, maka dibuatlah beberapa cara atau alternatif untuk mencegah ataupun menunda kehamilan. (Sulistiyawati, Ari, 2011)

Menurut WHO 1970

adalah tindakan yang membantu individu atau pasangan suami istri untuk :

- Menghindari kelahiran yang tidak diinginkan
- Mendapatkan kelahiran yang memang diinginkan
- Mengatur interval di antara kehamilan
- Mengontrol waktu saat kelahiran dalam hubungan dengan umur suami istri
- Menentukan jumlah anak dalam keluarga (dr. Hartanto, Hanafi, 2004)

TUJUAN PROGRAM KB

TUJUAN UMUM

Meningkatkan kesejahteraan ibu dan anak dalam rangka mewujudkan keluarga kecil yang bahagia, sejahtera yang menjadi dasar terwujudnya masyarakat yang sejahtera

TUJUAN KHUSUS

Menurunkan angka kelahiran setiap tahunnya

MANFAAT KB

Menurunkan angka kematian ibu
Mencegah terjadinya kanker uterus dan ovarium
memberikan kontribusi bagi pembangunan berkelanjutan yang berwawasan kependudukan

JENIS-JENIS, CARA KERJA, KEUNTUNGAN DAN KERUGIAN KB

1. Pil KB kombinasi progestin dan estrogen



Kelebihan:

- Mengurangi perdarahan saat menstruasi
- Mengurangi gejala PMS
- Membuat siklus haid lebih teratur
- Meningkatkan kepadatan tulang
- Mengurangi risiko penyakit kanker ovarium & endometrium, stroke, salpingitis, rematik

Kekurangan:

- Meningkatkan risiko hipertensi dan penyakit kardiovaskular
- Peningkatan berat badan
- Dapat mengganggu produksi ASI
- Tidak mengurangi risiko infeksi menular seksual

2. Kontrasepsi suntikan atau KB suntik

Kelebihan

- Tidak mengganggu hubungan seksual
- Tidak mengganggu produksi ASI
- Cocok digunakan bagi klien yang pelupa (lupa minum pil)

Kekurangan

- Kesuburan lama kembali
- Tidak melindungi dari PMS
- Kegemukan



3. Implant

Alat kontrasepsi dengan cara memasukkan tabung kecil di bawah kulit pada bagian tangan yang dilakukan oleh dokter Anda.



Cara Kerja

- a) Mengentalkan lendir serviks
- b) Mengurangi proses pembentukan endometrium sehingga sulit terjadi implantasi
- c) Menekan ovulasi



Efektifitas

Sangat efektif (kegagalan 0,2-1 kehamilan per 100 perempuan)

Keuntungan

- Daya guna tinggi
- Perlindungan jangka panjang
- Kesuburan cepat kembali
- Tidak memerlukan pemeriksaan dalam

Kerugian

- Memerlukan tindakan insisi
- Tidak melindungi dari PMS
- Tidak dapat menghentikan pemakaian sendiri

4. Alat kontrasepsi dalam rahim (AKDR) atau IUD

Teknik kontrasepsi ini adalah dengan cara memasukkan alat yang terbuat dari tembaga ke dalam rahim.

Cara Kerja

- Menimbulkan reaksi peradangan lokal dalam endometrium kavum uteri sehingga menghambat terjadinya penempelan sel telur yang telah dibuahi ke dinding rahim.
- IUD diduga juga menghambat motilitas tuba sehingga memaksa sperma "berenang" melawan arus.

Lampiran 5 dokumentasi KIA

IDENTITAS

Foto Ibu

	IBU	SUAMI/KELUARGA
NAMA	D...	...
NIK
PEMBIAYAAN	-	
NO. JKN:		
FASKES TK 1:	-	
FASKES RUJUKAN:		...
GOL. DARAH	B (+)	
TEMPAT TANGGAL LAHIR	30/6	32/6
PENDIDIKAN	SMA	SMP
PEKERJAAN	-	SWASTA
ALAMAT RUMAH
TELEPON	-	-
PUSKESMAS DOMISILI:		
NO. REGISTER KOHORT IBU:		

Nama : [Redacted]

KETERANGAN LAHIR

No : 02 / V / 2022

Yang bertandatangan di bawah ini, menerangkan bahwa;
 Pada hari ini Rabu, tanggal 4 Mei 2022, Pukul 19:20
 telah lahir seorang bayi:

Jenis Kelamin : Laki-laki/Perempuan
 Jenis Kelahiran : Tunggal/Kembar-2/Kembar-3/Lainnya
 Anak ke : Tiga Usia gestasi : 39 minggu
 Berat lahir : 3400 gr, Panjang Badan : 51 cm, Lingkar Kepala : cm
 di Rumah Sakit/Puskesmas/Rumah Bersalin/Praktik Mandiri Bidan/di
Puri

Alamat : [Redacted]

Diberi nama :
[Redacted]

Dari Orang Tua:

Nama Ibu : [Redacted]
 NIK : [Redacted]
 Nama Ayah : [Redacted]
 NIK : [Redacted]
 Pekerjaan : [Redacted]
 Alamat : [Redacted]
 Kecamatan : [Redacted]
 Kab/Kota : [Redacted]

Saksi I : [Redacted] Saksi II : [Redacted] Penolong persalinan : [Redacted]

([Redacted]) ([Redacted]) ([Redacted])

• Untuk pengurusan ke Dinas Kependudukan dan Catatan Sipil setempat

M. Atha Hafiz . Al Farazi
4-5-2022.

PELAYANAN IMUNISASI

UMUR	BULAN													
	0	1	2	3	4	5	6	7	8	9	12	18	24	
Jenis Vaksin	Tanggal Pemberian dan Paraf Petugas													
Hepatitis B (< 24 jam) No Batch:	5/20 10/5													
BCG No Batch:		✓												
Polio tetes 1 No Batch:														
DPT-HB-Hib 1 No Batch:														
Polio tetes 2 No Batch:														
DPT-HB-Hib 2 No Batch:														
Polio tetes 3 No Batch:														
DPT-HB-Hib 3 No Batch:														
Polio tetes 4 No Batch:														
Polio suntik (IPV) No Batch:														
Campak – Rubella (MR) No Batch:														
DPT-Hib-HB lanjutan No Batch:														
Campak – Rubella (MR) lanjutan No Batch:														

Keterangan:

- Jadwal tepat pemberian imunisasi dasar
- Waktu yang masih diperbolehkan untuk pemberian imunisasi dasar
- Waktu Pemberian imunisasi bagi anak di atas 1 tahun yang belum lengkap
- Waktu yang tidak diperbolehkan untuk pemberian imunisasi dasar

Lampiran 6 Dokumentasi Kunjungan

Kunjungan 1 ANC



Kunjungan INC



Kunjungan Nifas







Kunjungan Neonatus






Kunjungan KB



Lampiran 7 Lembar Bimbingan






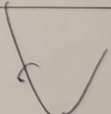


**STIKES BINA SEHAT PPNI KABUPATEN
MOJOKERTO**

PROGRAM STUDI DIII KEBIDANAN

Jalan Raya Jabon Km 6 Mojoanyar, Mojokerto

LEMBAR REVISI UJIAN LTA

NAMA	: Nuryandini Qoriza	
NIM	: 201902008	
PEMBIMBING 1	: Tria Wahyuningrum, S,SiT., M.Keb	
JUDUL LTA	: Asuhan Kebidanan Pada Ny R Masa hamil Sampai KB dan Neonatus	

NO	TANGGAL	URAIAN	PARAF
1.	14 Juni 2022	Menyusun bab 4 dan merevisi melanjutkan bab 5	
2.	21 Juni 2022	Revisi bab 4 dan menyesuaikan penatalaksanaan dengan teori bab 2	
3.	30 Juni 2022	merevisi bab 5 menyesuaikan dengan susunan FTO (fakta, teori, opini)	
4.	01 Juli 2022	Melengkapi daftar isi, ringkasan, lampiran	
5.	02 Juli 2022	ACC	



**STIKES BINA SEHAT PPNI KABUPATEN
MOJOKERTO**

PROGRAM STUDI DIII KEBIDANAN

Jalan Raya Jabon Km 6 Mojoanyar, Mojokerto

LEMBAR REVISI UJIAN LTA

NAMA : Nuryandini Qoriza
 NIM : 201902008
 PEMBIMBING 2 : Lida Khalimatus S, S,SiT., M.Kes
 JUDUL LTA : Asuhan Kebidanan Pada Ny R Masa hamil
 Sampai KB dan Neonatus



NO	TANGGAL	URAIAN	PARAF
1.	13 Juni	merevisi bab 4 melanjutkan bab 5	
2.	20 Juni 2022	mengerjakan penafalaksanaan pada bab 4 dengan yang ada di bab 2	
3.	23 Juni 2022	merevisi bab 5 melanjutkan bab 6	
4.	28 Juni 2022	Melengkapi lampiran dan ringkasan	
5.	01 Juli 2022	ACC LTA	


STIKES BINA SEHAT PPNI KABUPATEN MOJOKERTO
PROGRAM STUDI DIII KEBIDANAN

Jalan Raya Jabon Km 6 Mojoanyar, Mojokerto

LEMBAR REVISI UJIAN LTA


Laporan Tugas Akhir ini telah diujikan:

 Judul LTA : Asuhan Kebidanan Pada Ny R Masa hamil
 Sampai KB dan Neonatus Di Desa Pohgurih Kecamatan
 Puri Kabupaten Mojokerto

Nama : Nuryandini Qoriza

Nim : 201902008

Tanggal Ujian: 07 Juli 2022

Dengan Revisi Sebagai berikut:

NO	NAMA PENGUJI	URAIAN	PARAF
1	Penguji utama Heni Purwati, SST., M.Keb	1. Bagian ringkasan harus lebih jelas pada paragraf 1 2. Tabel Asuhan nifas harus sesuai dengan teori yang diambil 3. Bab 3 lokasi dan waktu harus sesuai bulan saat kunjungan 4. Kerangka asuhan sesuai dengan tanggal saat kunjungan 5. Setiap penatalaksanaan disesuaikan pada saat melakukan kunjungan 6. Bab 5 bagian pembahasan kehamilan usia kehamilan tidak sesuai dengan bab 4 7. Pengaturan font dan spasi diperhatikan lagi	12/22 A
2	Penguji I Tria Wahyuningrum, S,SiT., M.Keb	1. Melengkapai kata pengantar yang tepat 2. Melengkapi ringkasan pada paragraf 1 3. Daftar singkatan dilengkapi dengan singkatan yang benar 4. Kerangka Asuhan sesuai dengan tanggal saat melakukan kunjungan 5. Penatalaksanaan disesuaikan	 15/22 A

		<p>dengan kebutuhan saat melakukan kunjungan</p> <ol style="list-style-type: none"> 6. Kerapian font dan spasi di perhatikan lagi 7. Bagian asuhan persalinan tidak perlu narasi dan prolog akan tetapi diganti kronologi 8. Bab 5 bagian persalinan disesuaikan lagi dengan teori dan fakta 9. Bab 5 bagian KB ditulis Kembali kapan klien melakukan KB 	
3	<p>Penguji II</p> <p>Lida Khalimatus S, S,SiT., M.Kes</p>	<ol style="list-style-type: none"> 1. Kata pengantar disesuaikan lgi yang tepat 2. Bagian ringkasan disesuaikan lagi 3. Bab 1 bagian Batasan asuhan disesuaikan lagi wilayah pada saat kunjungan 4. Menambahkan materi tentang perubahan eliminasi 5. Penatalaksanaan disesuaikan kebutuhan saat kunjungan 6. Bab 6 bagian dua disesuaikan lagi isinya 7. Kerapian font dan spasi diperhatikan lagi 	<p><i>[Handwritten signature]</i></p> <p><i>[Handwritten initials]</i></p>