Lampiran 1

Yayasan Kesejahteraan Warga Perawatan Perawat Nasional Indonesia
SEKOLAH TINGGI ILMU KESEHATAN (S T I K E S)
BINA SEHAT PPNI
KABUPATEN MOJOKERTO
PROGRAM STUDI : • S1 KEPERAWATAN • D III KEPERAWATAN • D III KEBIDANAN, NERS
Alamat : Jl. Raya Jabon km. 6 Mojokerto Telp./Fax. (0321) 390203 email : stikes_ppni@yahoo.co.id

Nomor : IV.b / 626 / S.1 KEP – KS / XI / 2018
Lamp : -
Perihal : Surat Ijin Studi Pendahuluan Dan Penelitian

Kepada,
Yth : Direktur RSI Sakinah

Di
MOJOKERTO

Dengan hormat,

Sehubungan dengan tugas akhir mahasiswa Prodi S.1 Keperawatan Stikes Bina Sehat PPNI Kab. Mojokerto tahun ajaran 2017/2018, tentang pembuatan Skripsi . Terkait dengan hal itu maka, kami butuhkan informasi berupa data yang dapat dijadikan dasar dalam pembuatan tugas akhir . Untuk itu kami mohon sekiranya Bapak / Ibu memberikan ijin kepada anak didik kami dalam memperoleh data yang sesuai dengan permasalahan yang ada. Adapun nama mahasiswa tersebut adalah :

NAMA : MIRNA DIAN KUMALASARI
NIM : 201501058
Judul : Hubungan karakteristik perawat dengan pemahaman dalam melakukan RJP pada pasien cardiac arrest.

Demikian permohonan ijin ini, atas perhatian dan kerjasamanya kami sampaikan terima kasih.

Mojokerto, 28 November 2018
Ketua

Dr. MUHAMMAD SAJIDIN,S.Kp,M.Kes
NIK. 162 601 011

Lampiran 2

RUMAH SAKIT ISLAM
"Sakinah"
Jl. R.A. Basuni No. 12 Telp. (0321) 321922 Faks. (0321) 324158 Mojokerto 61361
email : itsakinah@gmail.com / rsis@rsisakinah.co.id Website : www.rsisakinah.co.id

Nomor : 1062 /RSIS-NU/GA&HRD/XII/2018 Mojokerto, 1 Desember 2018
Lampiran : -
H a l : **Pemberitahuan**

Kepada Yth ,
Pimpinan
STIKES Bina Sehat PPNI
Jl.Raya Jabon Km.06
Di –
MOJOKERTO

Assalamu'alaikum War.Wab.

Sehubungan dengan surat Nomor : IV.b/626/ S.I.KEP-KS/XI/2018 tanggal 29 Nopember 2018 perihal Surat Ijin Studi Pendahuluan Dan Penelitihan di Rumah Sakit Islam Sakinah Mojokerto maka dengan ini kami beritahukan dengan hormat bahwa Rumah Sakit Islam Sakinah Mojokerto **memberikan izin** kepada Mahasiswa Bapak / Ibu untuk melaksanakan Studi Pendahuluan Dan Penelitihan di Rumah Sakit Islam Sakinah Mojokerto atas nama :

Nama : MIRNA DIAN KUMALASARI
NIM : 201501058
Judul : Hubungan Karakteristik Perawat Dengan Pemahaman Dalam Melakukan RJP Pada Pasien Cardiac Arrest.

Demikian harap maklum, atas perhatiannya disampaikan terima kasih.

Wassalamu'alaikum War.Wab.

Rumah Sakit Islam Sakinah Mojokerto
General Affair and HRD Manager

dr.AGUS SUBIYANTORO,Sp.Rad
NIP : 01.282

Lampiran 3

LEMBAR PERMOHONAN MENJADI RESPONDEN

Dengan hormat,

Yang bertanda tangan di bawah ini, mahasiswa Program Studi S1 Keperawatan STIKES Bina Sehat PPNI Kabupaten Mojokerto:

Nama : Mirna Dian Kumalasari

NIM : 201501058

Dengan ini saya selaku mahasiswa yang akan mengadakan penelitian dengan judul "Pengetahuan Perawat Dalam Melakukan Resusitasi Jantung Paru Di RSI Sakinah Kabupaten Mojokerto".

Untuk kepentingan di atas, maka saya mohon kesediaan saudara untuk menjadi responden dalam penelitian ini. Selanjutnya saya mohon saudara untuk memberikan jawaban secara jujur. Jawaban yang saudara berikan dijamin kerahasiaannya dan tidak perlu mencantumkan nama pada lembar kuesioner.

Demikian permohonan saya, atas kesediaan dan kerjasamanya, saya sampaikan terima kasih

Mojokerto, 2019

Hormat saya

Peneliti

Lampiran 4

LEMBAR PERSETUJUAN MENJADI RESPONDEN

(INFORMED CONCENT)

Yang bertanda tangan dibawah ini

Kode responden :

Alamat :

Setelah mendapat penjelasan tentang tujuan dan manfaat penelitian yang diselenggarakan oleh mahasiswa STIKES Bina Sehat PPNI Kabupaten Mojokerto, maka saya

(Bersedia / Tidak Bersedia*)

Untuk berperan serta sebagai responden.

Apabila sesuatu hal yang merugikan diri saya akibat penelitian ini, maka saya akan bertanggung jawab atas pilihan saya sendiri dan tidak akan menuntut di kemudian hari.

*) Coret yang tidak dipilih

Mojokerto, 2019

Yang bersangkutan

_____

Kode Responden: ( ) ( )

Lampiran 5

PENGETAHUAN PERAWAT DALAM MELAKUKAN Resusitasi Jantung Paru DI RSI SAKINAH KABUPATEN MOJOKERTO

KARATERISTIK RESPONDEN

5) Umur

- ☐ 17-25 tahun
- ☐ 26-35 tahun
- ☐ 36-45 tahun

6) Pendidikan

- ☐ SPK
- ☐ DIII
- ☐ S1
- ☐ S2
- ☐ S3

7) Lama Kerja

- ☐ ≤ 3 tahun
- ☐ > 3 tahun

8) Jenis Kelamin

- ☐ Laki-laki
- ☐ Perempuan

KUESIONER

Petunjuk Pengisian :

Silahkan jawab pertanyan berikut dengan cara memberikan tanda centang jawaban yang menurut Anda paling sesuai.

No	Pernyataan	Benar	Salah
1	Resusitasi Jantung Paru adalah rangkaian tindakan dimana seseorang melakukan pijat jantung dan nafas buatan untuk menolong korban henti jantung		
2	Indikasi dilakukannya Resusitasi Jantung Paru hanya jika pasien mengalami henti jantung		
3	Tanda awal pasien mengalami henti napas adalah jantung masih berdenyut, masih teraba nadi, pemberian O2 ke otak dan organ vital lainnya masih cukup sampai beberapa menit		
4	Tanda awal henti jantung adalah denyut nadi besar masih teraba (karotis femoralis, radialis), dilatasi pupil tak bereaksi terhadap rangsang cahaya dan pasien tidak sadar		
5	Tujuan melakukan Resusitasi Jantung Paru adalah memberikan bantuan eksternal dan ventilasi pada pasien henti jantung dan henti nafas		
6	Resusitasi harus dimulai dalam waktu 6 menit setelah serangan.		
7	Bantuan hidup lanjut pada jantung harus dimulai dalam waktu 8 menit setelah serangan		
8	Saat menemukan korban yang tidak sadar, hal yang pertama kali dilakukan adalah mengecek nadi korban		
9	Apabila korban tidak sadar di dalam rumah sakit yang perlu dilakukan selanjutnya memberikan jalan nafas (*airway*)		
10	Yang harus dilakukan pada tubuh klien apabila diketahui tidak sadar adalah menggulingkan korban hingga terlentang dengan bagian kepala terlebih dahulu, disusul badan dan terakhir kaki korban		
11	Cara membuka jalan nafas adalah dengan cara tangan dikening, jari tangan dibawah tulang rahang dekat dagu dan angkat, dongakkan kepala tanpa menutup mulut korban		
12	Lokasi yang tepat untuk melakukan pijat jantung adalah di bawah payudara kiri		
13	Tindakan pijat jantung dilakukan pada alas yang keras dan datar		

14	Saat melakukan kompresi dada, posisi tubuh harus condong ke depan		
15	Pijat jantung dan pemberian nafas buatan dilakukan dengan perbandingan 30 : 2 (30 kali pijat jantung : 2 kali nafas buatan)		
16	Pijat jantung dilakukan dengan frekuensi / kecepatan 50x permenit		
17	Dalam pelaksanaan pijat jantung minimal kedalaman pijat jantung adalah 5 cm		
18	Pembebasan jalan nafas dilakukan dengan beberapa cara, yaitu dengan menekan dahi dan mendorong dagu		
19	Menilai pernafasan dapat dilakukan dengan cara Melihat gerakan dada, mendengar suara nafas, dan merasakan hembusan nafas		
20	Bantuan pernafasan dapat dilakukan dengan cara dari mulut ke mulut saja		
21	Pemeriksaan nadi dilakukan setiap 5 siklus pijat jantung dan pemberian nafas buatan		
22	Setelah dilakukan evaluasi siklus pertama dan tidak memberikan respon, apa yang harus dilakukan hentikan Resusitasi Jantung Paru karena Resusitasi Jantung Paru dipastikan tidak berhasil		
23	Tindakan pijat jantung dapat dihentikan apabila Penolong dalam keadaan letih atau bantuan medis telah ating atau korban kembali pulih		
24	Tindakan pijat jantung dapat dihentikan dalam waktu 15 menit korban tidak memberikan respon		
25	Perawat harus menggulingkan badan pasien dalam posisi miring apabila pasien muntah		
26	Apabila terjadi aspirasi cairan muntah, perawat harus segera memberikan bantuan nafas dari mulut ke mulut		

KISI-KISI INSTRUMEN

Indikator	No Soal	Jawaban
Pengertian Resusitasi Jantung Paru	1	B
Waktu memulai Resusitasi Jantung Paru	6 7	S B
Indikasi dan Tujuan Resusitasi Jantung Paru	2 3 4 5	S B S B
Prosedur Resusitasi Jantung Paru		
a. Airway	8 9 10 11	S B S B
b. Breathing	18 19 20	S B S
c. Circulation	12 13 14 15 16 17 21 22	S B S B S B B S
Penghentian Resusitasi Jantung Paru	23 24	B S
Bahaya penyulit Resusitasi Jantung Paru	25 26	B S
Total Soal	**26**	

Rekapitulasi Hasil Uji Validitas Instrumen

No Resp	1	2	3	4	5	6	7	8	9	10	11	12	13	14	15	16	17	18	19	20	21	22	23	24	25	26	27	28	Total
1	0	1	1	1	1	1	1	1	1	1	0	1	1	1	0	1	0	0	1	1	1	1	0	1	1	1	0	1	21
2	0	1	1	0	1	0	0	1	0	1	1	1	0	0	1	0	1	1	0	0	1	1	1	1	1	1	1	1	18
3	0	1	1	0	0	1	1	1	1	0	1	1	1	1	1	1	1	1	1	1	1	1	1	1	1	0	1	1	23
4	0	0	1	0	1	0	0	1	0	1	0	1	0	0	0	0	0	0	0	0	1	1	0	1	1	1	0	1	11
5	0	1	1	0	1	1	1	1	1	1	1	1	1	1	1	1	1	1	1	1	1	1	1	1	1	1	1	1	26
6	0	1	1	1	1	1	1	1	1	1	1	1	1	1	1	1	1	1	1	1	1	1	1	1	1	1	1	1	27
7	0	1	0	0	0	0	0	0	0	0	0	1	0	0	1	0	1	1	0	1	0	0	1	0	1	0	1	0	9
8	0	1	0	0	0	1	1	0	1	0	1	0	1	1	1	1	1	1	1	1	0	0	1	0	0	0	1	0	15
9	0	1	1	1	1	1	1	1	1	1	1	1	1	1	1	1	1	1	1	1	1	1	1	1	1	1	1	1	27
10	0	1	0	0	0	1	1	0	1	0	0	0	1	1	0	1	0	0	1	1	0	0	0	0	0	0	0	0	9
11	0	1	0	0	1	0	0	0	0	1	1	0	0	0	1	0	1	1	0	0	0	0	1	0	0	1	1	0	10
12	0	1	1	0	1	1	1	1	1	1	0	1	1	1	0	1	0	0	1	1	1	1	0	1	1	1	0	1	20
13	0	1	1	0	1	1	1	1	1	1	1	1	1	1	1	1	1	1	1	1	1	1	1	1	1	1	1	1	26
14	0	1	1	0	1	0	0	1	0	1	1	1	0	0	1	0	1	1	0	0	1	1	1	1	1	1	1	1	18
15	0	1	1	0	1	1	1	1	1	1	1	1	1	1	1	1	1	1	1	1	1	1	1	1	1	1	1	1	26
16	0	1	1	0	1	1	1	1	1	1	1	1	1	1	1	1	1	1	1	1	1	1	1	1	1	1	1	1	26
17	0	1	0	0	0	0	0	0	0	0	0	0	0	0	0	0	0	0	0	0	0	0	0	0	0	0	0	0	1
18	0	1	0	0	0	1	1	0	1	0	1	0	1	1	1	1	1	1	1	1	0	0	1	0	0	0	1	0	15
19	0	1	1	1	1	1	1	1	1	1	1	1	1	1	1	1	1	1	1	1	1	1	1	1	1	1	1	1	27
20	0	1	1	1	1	1	1	1	1	1	1	1	1	1	1	1	1	1	1	1	1	1	1	1	1	1	1	1	27

Hasil Uji Validitas

		P1	P2	P3	P4	P5	P6	P7	P8	P9	P10	P11	P12	P13	P14	P15	P16	P17	P18	P19	P20	P21	P22	P23	P24	P25	P26	P27	P28	Total
P1	Pearson Correlation	.	.	.	.	.	.	.	.	.	.	.	.	.	.	.	.	.	.	.	.	.	.	.	.	.	.	.	.	.
	Sig. (2-tailed)																													
	N	20	20	20	20	20	20	20	20	20	20	20	20	20	20	20	20	20	20	20	20	20	20	20	20	20	20	20	20	20
P2	Pearson Correlation	.	1	-.150	.132	-.350	.350	.350	-.150	.350	-.150	.350	-.132	.350	.350	.397	.350	.397	.397	.350	.397	-.150	-.150	.397	-.150	-.132	-.150	.397	-.150	.242
	Sig. (2-tailed)			.527	.578	.527	.130	.130	.527	.130	.527	.130	.578	.130	.130	.083	.130	.083	.083	.130	.083	.527	.527	.083	.527	.578	.527	.083	.527	.303
	N	20	20	20	20	20	20	20	20	20	20	20	20	20	20	20	20	20	20	20	20	20	20	20	20	20	20	20	20	20
P3	Pearson Correlation	.	-.150	1	.378	.762**	.286	.286	1.000**	.286	.762**	.286	.882**	.286	.286	.126	.286	.126	.126	.286	.126	1.000**	1.000**	.126	1.000**	.882**	.762**	.126	1.000**	.791**
	Sig. (2-tailed)		.527		.100	.000	.222	.222	.000	.222	.000	.222	.000	.222	.222	.597	.222	.597	.597	.222	.597	.000	.000	.597	.000	.000	.000	.597	.000	.000
	N	20	20	20	20	20	20	20	20	20	20	20	20	20	20	20	20	20	20	20	20	20	20	20	20	20	20	20	20	20
P4	Pearson Correlation	.	.132	.378	1	.378	.378	.378	.378	.378	.378	.126	.333	.378	.378	.067	.378	.067	.067	.378	.333	.378	.378	.067	.378	.333	.378	.067	.378	.505*
	Sig. (2-tailed)		.578	.100		.100	.100	.100	.100	.100	.100	.597	.151	.100	.100	.780	.100	.780	.780	.100	.151	.100	.100	.780	.100	.151	.100	.780	.100	.023
	N	20	20	20	20	20	20	20	20	20	20	20	20	20	20	20	20	20	20	20	20	20	20	20	20	20	20	20	20	20
P5	Pearson Correlation	.	-.150	.762**	.378	1	.048	.048	.762**	.048	1.000**	.286	.630**	.048	.048	.126	.048	.126	.126	.048	-.126	.762**	.762**	.126	.762**	.630**	1.000**	.126	.762**	.606**
	Sig. (2-tailed)		.527	.000	.100		.842	.842	.000	.842	.000	.222	.003	.842	.842	.597	.842	.597	.597	.842	.597	.000	.000	.597	.000	.003	.000	.597	.000	.005
	N	20	20	20	20	20	20	20	20	20	20	20	20	20	20	20	20	20	20	20	20	20	20	20	20	20	20	20	20	20
P6	Pearson Correlation	.	.350	.286	.378	.048	1	1.000**	.286	1.000**	.048	.286	.126	1.000**	1.000**	.126	1.000**	.126	.126	1.000**	.882**	.286	.286	.126	.286	.126	.048	.126	.286	.677**
	Sig. (2-tailed)		.130	.222	.100	.842		.000	.222	.000	.842	.222	.597	.000	.000	.597	.000	.597	.597	.000	.000	.222	.222	.597	.222	.597	.842	.597	.222	.001
	N	20	20	20	20	20	20	20	20	20	20	20	20	20	20	20	20	20	20	20	20	20	20	20	20	20	20	20	20	20
P7	Pearson Correlation	.	.350	.286	.378	.048	1.000**	1	.286	1.000**	.048	.286	.126	1.000**	1.000**	.126	1.000**	.126	.126	1.000**	.882**	.286	.286	.126	.286	.126	.048	.126	.286	.677**
	Sig. (2-tailed)		.130	.222	.100	.842	.000		.222	.000	.842	.222	.597	.000	.000	.597	.000	.597	.597	.000	.000	.222	.222	.597	.222	.597	.842	.597	.222	.001
	N	20	20	20	20	20	20	20	20	20	20	20	20	20	20	20	20	20	20	20	20	20	20	20	20	20	20	20	20	20
P8	Pearson Correlation	.	-.150	1.000**	.378	.762**	.286	.286	1	.286	.762**	.286	.882**	.286	.286	.126	.286	.126	.126	.286	.126	1.000**	1.000**	.126	1.000**	.882**	.762**	.126	1.000**	.791**
	Sig. (2-tailed)		.527	.000	.100	.000	.222	.222		.222	.000	.222	.000	.222	.222	.597	.222	.597	.597	.222	.597	.000	.000	.597	.000	.000	.000	.597	.000	.000
	N	20	20	20	20	20	20	20	20	20	20	20	20	20	20	20	20	20	20	20	20	20	20	20	20	20	20	20	20	20
P9	Pearson Correlation	.	.350	.286	.378	.048	1.000**	1.000**	.286	1	.048	.286	.126	1.000**	1.000**	.126	1.000**	.126	.126	1.000**	.882**	.286	.286	.126	.286	.126	.048	.126	.286	.677**
	Sig. (2-tailed)		.130	.222	.100	.842	.000	.000	.222		.842	.222	.597	.000	.000	.597	.000	.597	.597	.000	.000	.222	.222	.597	.222	.597	.842	.597	.222	.001
	N	20	20	20	20	20	20	20	20	20	20	20	20	20	20	20	20	20	20	20	20	20	20	20	20	20	20	20	20	20
P10	Pearson Correlation	.	-.150	.762**	.378	1.000**	.048	.048	.762**	.048	1	.286	.630**	.048	.048	.126	.048	.126	.126	.048	-.126	.762**	.762**	.126	.762**	.630**	1.000**	.126	.762**	.606**
	Sig. (2-tailed)		.527	.000	.100	.000	.842	.842	.000	.842		.222	.003	.842	.842	.597	.842	.597	.597	.842	.597	.000	.000	.597	.000	.003	.000	.597	.000	.005
	N	20	20	20	20	20	20	20	20	20	20	20	20	20	20	20	20	20	20	20	20	20	20	20	20	20	20	20	20	20
P11	Pearson Correlation	.	.350	.286	.126	.286	.286	.286	.286	.286	.286	1	.126	.286	.286	.882**	.286	.882**	.882**	.286	.126	.286	.286	.882**	.286	.126	.286	.882**	.286	.620**
	Sig. (2-tailed)		.130	.222	.597	.222	.222	.222	.222	.222	.222		.597	.222	.222	.000	.222	.000	.000	.222	.597	.222	.222	.000	.222	.597	.222	.000	.222	.004
	N	20	20	20	20	20	20	20	20	20	20	20	20	20	20	20	20	20	20	20	20	20	20	20	20	20	20	20	20	20
P12	Pearson Correlation	.	-.132	.882**	.333	.630**	.126	.126	.882**	.126	.630**	.126	1	.126	.126	.200	.126	.200	.200	.126	.200	.882**	.882**	.200	.882**	1.000**	.630**	.200	.882**	.685**

	Sig. (2-tailed)	.	.578	.000	.151	.003	.597	.597	.000	.597	.003	.597		.597	.597	.398	.597	.398	.398	.597	.398	.000	.000	.398	.000	.000	.003	.398	.000	.001
	N	20	20	20	20	20	20	20	20	20	20	20	20	20	20	20	20	20	20	20	20	20	20	20	20	20	20	20	20	20
P13	Pearson Correlation	.[a]	.350	.286	.378	.048	1.000**	1.000**	.286	1.000**	.048	.286	.126	1	1.000**	.126	1.000**	.126	.126	1.000**	.882**	.286	.286	.126	.286	.126	.048	.126	.286	.677**
	Sig. (2-tailed)	.	.130	.222	.100	.842	.000	.000	.222	.000	.842	.222	.597		.000	.597	.000	.597	.597	.000	.000	.222	.222	.597	.222	.597	.842	.597	.222	.001
	N	20	20	20	20	20	20	20	20	20	20	20	20	20	20	20	20	20	20	20	20	20	20	20	20	20	20	20	20	20
P14	Pearson Correlation	.[a]	.350	.286	.378	.048	1.000**	1.000**	.286	1.000**	.048	.286	.126	1.000**	1	.126	1.000**	.126	.126	1.000**	.882**	.286	.286	.126	.286	.126	.048	.126	.286	.677**
	Sig. (2-tailed)	.	.130	.222	.100	.842	.000	.000	.222	.000	.842	.222	.597	.000		.597	.000	.597	.597	.000	.000	.222	.222	.597	.222	.597	.842	.597	.222	.001
	N	20	20	20	20	20	20	20	20	20	20	20	20	20	20	20	20	20	20	20	20	20	20	20	20	20	20	20	20	20
P15	Pearson Correlation	.[a]	.397	.126	.067	.126	.126	.126	.126	.126	.126	.882**	.200	.126	.126	1	.126	1.000**	1.000**	.126	.200	.126	.126	1.000**	.126	.200	.126	1.000**	.126	.505*
	Sig. (2-tailed)	.	.083	.597	.780	.597	.597	.597	.597	.597	.597	.000	.398	.597	.597		.597	.000	.000	.597	.398	.597	.597	.000	.597	.398	.597	.000	.597	.023
	N	20	20	20	20	20	20	20	20	20	20	20	20	20	20	20	20	20	20	20	20	20	20	20	20	20	20	20	20	20
P16	Pearson Correlation	.[a]	.350	.286	.378	.048	1.000**	1.000**	.286	1.000**	.048	.286	.126	1.000**	1.000**	.126	1	.126	.126	1.000**	.882**	.286	.286	.126	.286	.126	.048	.126	.286	.677**
	Sig. (2-tailed)	.	.130	.222	.100	.842	.000	.000	.222	.000	.842	.222	.597	.000	.000	.597		.597	.597	.000	.000	.222	.222	.597	.222	.597	.842	.597	.222	.001
	N	20	20	20	20	20	20	20	20	20	20	20	20	20	20	20	20	20	20	20	20	20	20	20	20	20	20	20	20	20
P17	Pearson Correlation	.[a]	.397	.126	.067	.126	.126	.126	.126	.126	.126	.882**	.200	.126	.126	1.000**	.126	1	1.000**	.126	.200	.126	.126	1.000**	.126	.200	.126	1.000**	.126	.505*
	Sig. (2-tailed)	.	.083	.597	.780	.597	.597	.597	.597	.597	.597	.000	.398	.597	.597	.000	.597		.000	.597	.398	.597	.597	.000	.597	.398	.597	.000	.597	.023
	N	20	20	20	20	20	20	20	20	20	20	20	20	20	20	20	20	20	20	20	20	20	20	20	20	20	20	20	20	20
P18	Pearson Correlation	.[a]	.397	.126	.067	.126	.126	.126	.126	.126	.126	.882**	.200	.126	.126	1.000**	.126	1.000**	1	.126	.200	.126	.126	1.000**	.126	.200	.126	1.000**	.126	.505*
	Sig. (2-tailed)	.	.083	.597	.780	.597	.597	.597	.597	.597	.597	.000	.398	.597	.597	.000	.597	.000		.597	.398	.597	.597	.000	.597	.398	.597	.000	.597	.023
	N	20	20	20	20	20	20	20	20	20	20	20	20	20	20	20	20	20	20	20	20	20	20	20	20	20	20	20	20	20
P19	Pearson Correlation	.[a]	.350	.286	.378	.048	1.000**	1.000**	.286	1.000**	.048	.286	.126	1.000**	1.000**	.126	1.000**	.126	.126	1	.882**	.286	.286	.126	.286	.126	.048	.126	.286	.677**
	Sig. (2-tailed)	.	.130	.222	.100	.842	.000	.000	.222	.000	.842	.222	.597	.000	.000	.597	.000	.597	.597		.000	.222	.222	.597	.222	.597	.842	.597	.222	.001
	N	20	20	20	20	20	20	20	20	20	20	20	20	20	20	20	20	20	20	20	20	20	20	20	20	20	20	20	20	20
P20	Pearson Correlation	.[a]	.397	.126	.333	-.126	.882**	.882**	.126	.882**	-.126	.126	.200	.882**	.882**	.200	.882**	.200	.200	.882**	1	.126	.126	.200	.126	.200	-.126	.200	.126	.565**
	Sig. (2-tailed)	.	.083	.597	.151	.597	.000	.000	.597	.000	.597	.597	.398	.000	.000	.398	.000	.398	.398	.000		.597	.597	.398	.597	.398	.597	.398	.597	.009
	N	20	20	20	20	20	20	20	20	20	20	20	20	20	20	20	20	20	20	20	20	20	20	20	20	20	20	20	20	20
P21	Pearson Correlation	.[a]	-.150	1.000**	.378	.762**	.286	.286	1.000**	.286	.762**	.286	.882**	.286	.286	.126	.286	.126	.126	.286	.126	1	1.000**	.126	1.000**	.882**	.762**	.126	1.000**	.791**
	Sig. (2-tailed)	.	.527	.000	.100	.000	.222	.222	.000	.222	.000	.222	.000	.222	.222	.597	.222	.597	.597	.222	.597		.000	.597	.000	.000	.000	.597	.000	.000
	N	20	20	20	20	20	20	20	20	20	20	20	20	20	20	20	20	20	20	20	20	20	20	20	20	20	20	20	20	20
P22	Pearson Correlation	.[a]	-.150	1.000**	.378	.762**	.286	.286	1.000**	.286	.762**	.286	.882**	.286	.286	.126	.286	.126	.126	.286	.126	1.000**	1	.126	1.000**	.882**	.762**	.126	1.000**	.791**
	Sig. (2-tailed)	.	.527	.000	.100	.000	.222	.222	.000	.222	.000	.222	.000	.222	.222	.597	.222	.597	.597	.222	.597	.000		.597	.000	.000	.000	.597	.000	.000
	N	20	20	20	20	20	20	20	20	20	20	20	20	20	20	20	20	20	20	20	20	20	20	20	20	20	20	20	20	20
P23	Pearson Correlation	.[a]	.397	.126	.067	.126	.126	.126	.126	.126	.126	.882**	.200	.126	.126	1.000**	.126	1.000**	1.000**	.126	.200	.126	.126	1	.126	.200	.126	1.000**	.126	.505*
	Sig. (2-tailed)	.	.083	.597	.780	.597	.597	.597	.597	.597	.597	.000	.398	.597	.597	.000	.597	.000	.000	.597	.398	.597	.597		.597	.398	.597	.000	.597	.023
	N	20	20	20	20	20	20	20	20	20	20	20	20	20	20	20	20	20	20	20	20	20	20	20	20	20	20	20	20	20
P24	Pearson Correlation	.[a]	-.150	1.000**	.378	.762**	.286	.286	1.000**	.286	.762**	.286	.882**	.286	.286	.126	.286	.126	.126	.286	.126	1.000**	1.000**	.126	1	.882**	.762**	.126	1.000**	.791**
	Sig. (2-tailed)	.	.527	.000	.100	.000	.222	.222	.000	.222	.000	.222	.000	.222	.222	.597	.222	.597	.597	.222	.597	.000	.000	.597		.000	.000	.597	.000	.000
	N	20	20	20	20	20	20	20	20	20	20	20	20	20	20	20	20	20	20	20	20	20	20	20	20	20	20	20	20	20
P25	Pearson Correlation	.[a]	-.132	.882**	.333	.630**	.126	.126	.882**	.126	.630**	.126	1.000**	.126	.126	.200	.126	.200	.200	.126	.200	.882**	.882**	.200	.882**	1	.630**	.200	.882**	.685**

	Sig. (2-tailed)	.	.578	.000	.151	.003	.597	.597	.000	.597	.003	.597	.000	.597	.597	.398	.597	.398	.398	.597	.398	.000	.000	.398	.000		.003	.398	.000	.001
	N	20	20	20	20	20	20	20	20	20	20	20	20	20	20	20	20	20	20	20	20	20	20	20	20	20	20	20	20	20
P26	Pearson Correlation	.[a]	-.150	.762**	.378	1.000**	.048	.048	.762**	.048	1.000**	.286	.630**	.048	.048	.126	.048	.126	.126	.048	-.126	.762**	.762**	.126	.762**	.630**	1	.126	.762**	.606**
	Sig. (2-tailed)	.	.527	.000	.100	.000	.842	.842	.000	.842	.000	.222	.003	.842	.842	.597	.842	.597	.597	.842	.597	.000	.000	.597	.000	.003		.597	.000	.005
	N	20	20	20	20	20	20	20	20	20	20	20	20	20	20	20	20	20	20	20	20	20	20	20	20	20	20	20	20	20
P27	Pearson Correlation	.[a]	.397	.126	.067	.126	.126	.126	.126	.126	.126	.882**	.200	.126	.126	1.000**	.126	1.000**	1.000**	.126	.200	.126	.126	1.000**	.126	.200	.126	1	.126	.505*
	Sig. (2-tailed)	.	.083	.597	.780	.597	.597	.597	.597	.597	.597	.000	.398	.597	.597	.000	.597	.000	.000	.597	.398	.597	.597	.000	.597	.398	.597		.597	.023
	N	20	20	20	20	20	20	20	20	20	20	20	20	20	20	20	20	20	20	20	20	20	20	20	20	20	20	20	20	20
P28	Pearson Correlation	.[a]	-.150	1.000**	.378	.762**	.286	.286	1.000**	.286	.762**	.286	.882**	.286	.286	.126	.286	.126	.126	.286	.126	1.000**	1.000**	.126	1.000**	.882**	.762**	.126	1	.791**
	Sig. (2-tailed)	.	.527	.000	.100	.000	.222	.222	.000	.222	.000	.222	.000	.222	.222	.597	.222	.597	.597	.222	.597	.000	.000	.597	.000	.000	.000	.597		.000
	N	20	20	20	20	20	20	20	20	20	20	20	20	20	20	20	20	20	20	20	20	20	20	20	20	20	20	20	20	20
Total	Pearson Correlation	.[a]	.242	.791**	.505*	.606**	.677**	.677**	.791**	.677**	.606**	.620**	.685**	.677**	.677**	.505*	.677**	.505*	.505*	.677**	.565**	.791**	.791**	.505*	.791**	.685**	.606**	.505*	.791**	1
	Sig. (2-tailed)	.	.303	.000	.023	.005	.001	.001	.000	.001	.005	.004	.001	.001	.001	.023	.001	.023	.023	.001	.009	.000	.000	.023	.000	.001	.005	.023	.000	
	N	20	20	20	20	20	20	20	20	20	20	20	20	20	20	20	20	20	20	20	20	20	20	20	20	20	20	20	20	20

a. Cannot be computed because at least one of the variables is constant.

**. Correlation is significant at the 0.01 level (2-tailed).

*. Correlation is significant at the 0.05 level (2-tailed).

Hasil Uji Reliabilitas

Case Processing Summary

		N	%
Cases	Valid	20	100.0
	Excluded[a]	0	.0
	Total	20	100.0

a. Listwise deletion based on all variables in the procedure.

Reliability Statistics

Cronbach's Alpha	N of Items
.946	26

Lampiran 6

Tabulasi Data
Pengetahuan Perawat Dalam Melakukan Resusitasi Jantung Paru di RSI Sakinah Kabupaten Mojokerto

No Resp	Data Umum				Data Khusus Pengetahuan Tentang Resusitasi Jantung Paru																												
	Umur	Pendidikan	Lama Kerja	Jenis Kelamin	1	2	3	4	5	6	7	8	9	10	11	12	13	14	15	16	17	18	19	20	21	22	23	24	25	26	Total	%	Kriteria	Kode
1	2	3	2	2	1	0	0	1	1	0	0	0	1	1	1	1	1	0	1	0	1	1	1	1	1	1	1	1	1	1	19	73%	Cukup	2
2	2	2	2	1	1	1	1	1	1	1	1	1	1	1	0	0	0	1	1	1	1	1	1	1	1	1	0	1	1	1	22	85%	Baik	3
3	2	3	1	2	1	0	1	1	1	1	0	0	1	1	1	1	1	0	1	1	0	0	1	1	1	1	1	1	0	1	19	73%	Cukup	2
4	2	2	2	2	1	0	1	1	1	1	0	1	1	1	1	1	1	0	1	0	1	0	1	0	1	1	1	1	0	1	19	73%	Cukup	2
5	1	2	1	1	1	0	1	0	1	1	0	0	1	0	1	0	1	0	1	1	0	0	1	0	1	1	1	0	1	1	15	58%	Cukup	2
6	3	3	2	2	0	1	0	1	1	1	0	0	1	1	1	1	1	0	1	0	1	0	1	1	1	0	0	1	1	1	17	65%	Cukup	2
7	2	2	2	2	1	0	1	1	1	1	0	0	1	1	1	1	1	1	1	1	1	0	1	1	1	1	1	0	1	1	21	81%	Baik	3
8	2	2	2	2	1	0	1	0	1	1	0	0	1	0	1	0	1	0	1	0	1	0	1	1	1	0	0	1	1	1	15	58%	Cukup	2
9	1	2	1	2	1	1	1	0	1	1	0	1	0	1	1	0	1	0	1	1	1	0	1	1	1	1	1	1	1	1	20	77%	Baik	3
10	3	3	2	2	0	1	0	1	1	1	0	0	1	1	1	1	1	0	1	0	1	0	1	1	1	0	0	1	1	1	17	65%	Cukup	2
11	3	3	2	1	0	1	0	1	1	1	0	0	1	1	1	1	1	0	1	0	1	0	1	0	0	1	0	0	1	1	15	58%	Cukup	2
12	1	2	1	2	1	0	1	0	1	1	0	0	1	0	0	0	0	0	1	0	1	0	0	1	1	0	0	0	0	0	9	35%	Kurang	1
13	1	2	1	2	1	1	1	0	1	1	0	1	0	1	1	0	1	0	1	1	1	0	1	1	1	1	1	1	1	1	20	77%	Baik	3
14	2	3	2	1	1	0	1	0	0	1	1	0	1	0	0	1	1	0	1	0	1	0	0	1	1	0	1	1	0	0	13	50%	Kurang	1
15	1	2	1	1	1	0	1	0	1	0	0	1	0	1	1	0	1	1	0	0	1	0	1	1	1	1	1	1	1	1	17	65%	Cukup	2
16	2	2	2	2	1	0	1	1	1	1	0	0	1	1	1	1	1	1	1	1	1	0	1	1	1	1	1	0	1	1	21	81%	Baik	3
17	2	2	2	2	1	0	1	0	1	1	0	0	1	0	1	0	1	0	1	0	1	0	1	1	1	0	0	1	1	1	15	58%	Cukup	2
18	2	2	2	1	1	0	1	0	1	1	0	0	1	0	1	0	1	0	1	0	1	0	1	1	1	1	1	1	1	1	17	65%	Cukup	2
19	1	3	2	1	1	0	1	0	1	1	0	0	1	0	1	0	1	0	1	0	1	0	1	1	1	0	0	1	1	1	15	58%	Cukup	2
20	3	2	2	2	1	0	1	0	1	1	0	0	1	0	1	0	1	0	1	0	1	0	1	1	1	1	1	1	1	1	17	65%	Cukup	2
21	3	2	2	1	0	1	0	0	0	1	1	0	1	0	1	0	1	0	1	0	1	0	1	1	1	0	0	1	1	1	14	54%	Kurang	1
22	2	2	2	2	1	0	1	0	1	1	0	0	1	0	1	0	1	0	1	0	1	0	1	1	1	0	0	1	1	1	15	58%	Cukup	2
23	2	2	1	2	1	0	1	0	0	1	1	0	1	0	1	0	1	0	1	0	1	0	1	1	1	1	1	0	0	1	15	58%	Cukup	2
24	1	2	1	2	1	0	1	0	1	0	1	0	1	1	1	0	1	0	1	0	0	0	1	0	1	0	1	0	1	0	13	50%	Kurang	1
25	2	3	2	1	1	0	1	0	1	1	1	0	1	0	1	1	1	0	1	0	1	0	1	0	1	0	1	0	1	1	16	62%	Cukup	2
26	2	3	1	1	1	1	1	1	1	1	1	1	1	1	1	1	1	1	1	1	1	1	1	1	1	1	1	1	1	1	26	100%	Baik	3
27	1	3	1	2	1	1	1	1	1	1	0	0	0	1	1	1	1	1	1	1	1	0	1	1	1	1	1	0	0	1	20	77%	Baik	3

Lampiran 6

No Resp	Data Umum				Data Khusus Pengetahuan Tentang Resusitasi Jantung Paru																												
	Umur	Pendidikan	Lama Kerja	Jenis Kelamin	1	2	3	4	5	6	7	8	9	10	11	12	13	14	15	16	17	18	19	20	21	22	23	24	25	26	Total	%	Kriteria	Kode
28	2	3	2	1	1	0	0	1	1	1	0	1	1	1	1	1	1	1	1	1	0	1	1	0	1	1	1	1	1	1	21	81%	Baik	3
29	2	2	1	2	1	0	1	1	1	1	0	1	1	1	1	1	1	1	1	1	0	1	1	0	1	1	1	1	1	1	22	85%	Baik	3
30	2	3	2	2	1	0	1	1	1	1	0	1	1	1	1	1	1	1	1	1	1	0	1	1	0	1	1	1	1	1	22	85%	Baik	3
31	1	3	1	2	1	0	1	1	1	1	1	0	1	0	1	0	1	0	1	0	1	0	1	0	1	0	1	0	1	0	15	58%	Cukup	2
32	2	3	2	2	1	1	1	1	1	1	0	1	1	1	1	1	1	1	1	1	0	1	1	1	1	1	1	1	1	1	24	92%	Baik	3
33	1	2	1	2	1	1	1	0	1	1	0	1	0	1	1	0	1	0	1	1	1	0	1	1	1	1	1	1	1	1	20	77%	Baik	3
34	2	3	1	2	1	1	1	1	0	1	1	0	1	0	0	1	1	0	1	1	0	0	1	0	1	1	1	0	1	1	17	65%	Cukup	2
35	2	2	1	1	1	1	1	1	1	1	0	1	1	0	0	1	1	0	1	1	0	0	1	0	1	1	1	0	1	0	17	65%	Cukup	2
36	1	2	2	2	1	1	1	0	1	1	0	0	1	1	0	0	1	0	1	0	1	0	1	1	1	0	1	0	1	0	15	58%	Cukup	2
37	1	3	2	2	1	1	1	1	1	1	0	1	1	1	1	0	0	1	1	1	1	1	1	1	1	1	1	1	1	1	23	88%	Baik	3
38	2	3	2	1	1	1	1	1	1	1	0	1	1	1	0	0	0	1	1	1	1	1	0	1	1	1	1	0	1	1	20	77%	Baik	3
39	1	3	1	2	1	1	1	1	0	1	1	1	0	0	0	1	0	1	1	1	1	1	0	1	1	1	1	1	0	0	18	69%	Cukup	2
40	2	3	2	2	1	0	0	1	1	1	0	0	1	1	1	1	0	0	1	1	1	1	1	1	1	1	0	1	1	1	19	73%	Cukup	2
41	2	2	2	1	1	0	0	1	1	1	0	0	1	1	1	1	0	0	1	0	0	0	1	1	1	1	0	1	1	1	16	62%	Cukup	2
42	2	3	2	1	1	0	1	0	0	0	1	0	0	1	1	1	1	0	1	1	0	1	1	0	1	0	1	1	0	0	14	54%	Kurang	1
43	1	2	1	2	1	0	1	0	1	1	0	0	1	0	1	1	1	0	1	1	0	0	1	0	1	0	1	1	0	0	14	54%	Kurang	1
44	1	3	1	1	1	1	1	1	1	1	0	0	0	1	1	1	1	1	1	1	1	0	1	1	1	1	1	0	0	1	20	77%	Baik	3
45	2	2	1	2	1	0	1	1	1	1	0	1	1	1	1	1	1	1	1	1	0	1	1	0	1	1	1	1	1	1	22	85%	Baik	3
46	2	3	2	2	1	0	1	0	1	1	0	1	1	1	1	1	1	1	1	1	0	1	1	0	1	1	1	1	1	1	21	81%	Baik	3
47	1	2	1	1	1	0	1	0	0	1	1	0	1	1	0	0	1	1	1	0	0	1	1	0	1	1	1	1	1	1	17	65%	Cukup	2
48	3	3	2	1	1	0	0	0	0	1	0	0	1	0	1	1	1	0	1	1	1	0	1	1	1	1	1	1	1	1	17	65%	Cukup	2
49	2	2	2	2	1	1	0	1	1	1	0	0	1	0	1	1	1	0	1	1	1	1	1	1	1	1	1	1	1	1	21	81%	Baik	3
50	3	3	2	2	0	1	0	1	1	1	0	0	1	1	1	1	1	0	1	0	1	0	1	1	1	0	0	1	1	1	17	65%	Cukup	2
51	1	2	2	2	0	1	1	1	1	1	0	0	1	0	1	1	1	0	1	1	1	0	1	1	1	1	1	1	1	1	20	77%	Baik	3
52	2	2	2	1	0	1	1	1	1	1	0	1	1	1	1	1	1	0	1	1	1	0	1	1	1	1	1	1	1	1	22	85%	Baik	3
53	1	3	1	2	1	0	0	0	1	1	0	0	1	0	1	1	1	0	1	1	1	0	1	1	1	1	1	1	1	1	18	69%	Cukup	2
54	1	2	2	2	1	1	1	1	1	1	0	0	1	1	1	1	1	0	1	0	1	0	1	1	1	1	1	0	1	1	20	77%	Baik	3
55	2	3	2	2	1	1	0	1	1	1	0	0	1	0	1	1	1	0	1	0	1	0	1	1	1	1	1	1	1	1	19	73%	Cukup	2
56	3	3	2	2	0	0	1	0	1	0	1	0	1	0	1	0	1	0	1	0	1	0	1	0	1	0	1	0	1	0	12	46%	Kurang	1
57	2	3	2	2	1	1	1	0	1	0	1	0	1	0	1	0	1	0	1	0	1	1	1	0	1	0	1	1	1	1	17	65%	Cukup	2
58	1	2	2	2	1	1	1	0	1	1	0	0	1	1	0	0	1	0	1	0	1	0	1	1	1	0	1	0	1	0	15	58%	Cukup	2

Lampiran 6

No Resp	Data Umum				Data Khusus Pengetahuan Tentang Resusitasi Jantung Paru																												
	Umur	Pendidikan	Lama Kerja	Jenis Kelamin	1	2	3	4	5	6	7	8	9	10	11	12	13	14	15	16	17	18	19	20	21	22	23	24	25	26	Total	%	Kriteria	Kode
59	2	3	2	2	1	0	1	0	1	1	0	1	0	1	1	1	1	0	1	0	1	0	1	0	1	1	1	1	1	1	18	69%	Cukup	2
60	3	2	2	2	1	0	1	0	1	1	0	0	0	0	1	0	1	0	1	1	1	0	1	0	1	0	1	0	1	1	14	54%	Kurang	1
61	1	2	1	2	1	0	1	0	1	1	1	0	1	0	1	0	1	0	1	0	0	0	1	1	1	1	1	1	1	1	17	65%	Cukup	2
62	2	3	1	2	1	1	1	1	1	1	0	1	1	0	1	1	1	0	1	1	0	0	1	0	1	1	1	0	1	1	19	73%	Cukup	2
63	3	3	2	1	1	0	1	0	1	0	1	0	1	0	1	0	1	0	1	0	0	0	1	0	1	0	1	0	1	0	12	46%	Kurang	1
64	1	2	2	2	1	0	1	1	1	1	0	1	1	0	0	1	1	0	1	0	0	1	1	1	0	1	1	0	1	1	17	65%	Cukup	2
65	2	3	2	1	1	0	1	0	1	1	0	0	1	0	1	0	1	0	1	1	1	0	1	0	1	0	1	0	1	0	14	54%	Kurang	1
66	1	2	1	2	1	0	1	0	1	1	1	0	1	0	1	0	1	0	1	0	0	0	1	1	1	1	1	1	1	1	17	65%	Cukup	2
67	2	3	2	1	1	1	1	1	1	1	1	1	1	1	1	1	1	1	1	1	1	1	1	1	1	1	1	1	1	1	26	100%	Baik	3
68	2	3	2	2	1	1	1	1	1	1	0	1	1	1	1	1	1	0	1	1	1	1	0	1	1	1	1	1	0	1	22	85%	Baik	3
69	2	2	1	1	1	1	1	1	1	1	0	1	1	0	0	1	1	0	1	1	0	0	1	0	1	1	1	0	1	0	17	65%	Cukup	2
70	2	2	2	1	1	0	1	1	1	1	0	1	1	0	0	1	1	0	1	0	1	1	1	1	0	1	1	0	1	1	18	69%	Cukup	2
71	2	3	2	2	1	1	1	1	1	1	1	1	1	1	1	1	1	1	1	1	1	1	1	1	1	1	1	1	1	1	26	100%	Baik	3
72	1	2	1	2	1	1	1	1	1	1	1	1	1	1	0	0	0	1	1	1	1	1	1	1	0	1	1	1	1	1	22	85%	Baik	3
73	2	3	2	2	1	1	1	1	1	1	1	1	1	1	1	1	1	1	1	1	1	1	1	1	1	1	1	1	1	1	26	100%	Baik	3
74	2	3	2	2	1	0	1	1	1	1	0	1	1	1	1	1	0	0	1	1	1	0	1	1	1	1	1	1	1	1	21	81%	Baik	3
75	2	3	2	2	1	0	0	1	1	1	0	0	0	1	1	1	1	0	1	0	1	0	1	1	1	1	1	1	1	1	18	69%	Cukup	2
76	1	2	1	2	1	0	0	1	1	1	1	1	0	1	1	1	1	0	1	0	1	0	1	1	1	1	1	1	1	1	20	77%	Baik	3
77	1	2	1	2	1	0	1	0	1	1	0	1	0	1	1	0	1	0	1	0	1	0	0	0	0	1	1	1	1	1	15	58%	Cukup	2
78	1	2	1	2	1	1	1	0	1	1	0	1	0	1	1	0	1	0	1	1	1	0	1	1	1	1	1	1	1	1	20	77%	Baik	3
79	1	3	1	2	1	1	1	1	1	1	1	1	1	1	1	1	1	1	1	1	1	1	1	1	1	1	1	1	1	1	26	100%	Baik	3
80	1	2	1	2	1	1	1	1	1	1	1	1	1	1	1	1	1	1	1	1	1	1	1	1	1	1	1	1	1	1	26	100%	Baik	3
81	2	3	2	2	1	0	0	1	1	1	0	0	0	1	1	1	1	0	1	0	1	0	1	1	1	1	1	1	1	1	18	69%	Cukup	2
82	2	2	1	1	1	0	1	0	1	1	0	0	1	0	0	0	1	0	1	1	0	0	1	0	1	1	1	0	0	0	12	46%	Kurang	1
83	1	2	1	2	1	1	1	1	0	1	1	1	0	0	1	1	0	1	1	1	1	1	0	1	1	1	1	1	0	1	20	77%	Baik	3
84	2	2	2	1	1	1	1	1	1	1	1	1	1	1	1	1	1	1	1	0	1	1	1	1	1	1	1	1	1	1	25	96%	Baik	3
85	2	2	2	1	1	1	1	1	1	1	1	1	1	1	1	1	1	1	1	0	1	0	1	1	1	1	1	1	0	0	22	85%	Baik	3
86	2	3	2	2	1	1	1	1	1	1	1	1	1	1	1	1	1	1	1	0	1	1	1	1	1	1	1	1	1	0	24	92%	Baik	3
87	2	2	2	2	1	1	1	0	0	0	0	0	0	0	0	0	0	1	1	0	0	0	1	1	1	1	1	1	1	1	13	50%	Kurang	1
88	2	2	1	1	1	0	1	0	0	1	1	0	1	0	0	1	1	0	1	0	1	0	1	1	0	0	1	0	0	0	12	46%	Kurang	1
89	2	3	2	2	1	1	1	1	1	1	1	1	1	1	1	1	1	1	1	1	1	1	0	0	0	1	1	1	1	1	23	88%	Baik	3

Lampiran 6

No Resp	Data Umum				Data Khusus Pengetahuan Tentang Resusitasi Jantung Paru																											
	Umur	Pendidikan	Lama Kerja	Jenis Kelamin	1	2	3	4	5	6	7	8	9	10	11	12	13	14	15	16	17	18	19	20	21	22	23	24	25	26	Total	%	Kriteria	Kode
90	2	2	2	2	1	1	1	1	1	1	1	1	1	1	1	1	1	1	1	1	1	1	0	1	1	1	1	1	0	0	23	88%	Baik	3
91	2	2	2	2	1	0	1	0	1	1	0	0	1	0	1	0	1	0	1	0	1	0	1	1	1	0	1	1	0	0	14	54%	Kurang	1
92	1	2	1	1	1	0	0	1	1	1	0	1	0	0	0	1	1	0	1	0	1	0	1	1	1	1	1	1	1	1	17	65%	Cukup	2
93	2	3	2	2	1	0	1	1	1	1	1	1	1	1	1	1	0	0	1	1	1	0	1	1	1	1	1	1	1	1	22	85%	Baik	3
94	1	2	1	1	1	0	1	0	0	0	1	0	0	0	1	1	1	0	1	0	1	0	1	1	1	0	1	0	1	0	13	50%	Kurang	1
95	2	2	2	1	1	0	0	1	1	1	0	0	0	1	1	1	1	0	1	0	1	0	0	0	1	0	1	1	1	1	15	58%	Cukup	2
96	1	2	2	2	1	0	1	0	1	1	1	0	1	1	0	0	1	0	1	0	1	0	0	0	1	1	0	0	0	0	12	46%	Kurang	1
97	2	3	2	1	1	0	1	0	1	1	1	0	1	1	0	0	1	0	1	1	0	0	1	0	1	0	1	1	1	1	16	62%	Cukup	2
98	1	2	1	1	1	1	1	1	1	1	0	1	1	0	1	1	1	0	1	1	0	0	1	0	1	1	1	0	1	1	19	73%	Cukup	2
99	2	3	1	2	1	1	1	1	1	1	0	1	1	0	1	1	1	0	1	1	0	0	1	0	1	1	1	0	1	1	19	73%	Cukup	2
100	2	3	2	1	1	1	1	1	1	1	1	1	1	1	1	1	1	1	1	1	0	1	1	1	0	0	1	1	1	1	23	88%	Baik	3
Jumlah Jawaban Tepat					92	46	82	58	88	91	36	45	80	58	80	63	88	31	98	53	74	31	89	69	91	72	86	69	82	78				
Persentase Jawaban Tepat					92%	46%	82%	58%	88%	91%	36%	45%	80%	58%	80%	63%	88%	31%	98%	53%	74%	31%	89%	69%	91%	72%	86%	69%	82%	78%				
Persentase Jawaban Tepat Per Indikator					92%	69%				64%		67% Airway = 66% Breathing = 63% Circulation = 71%															78%		80%					
Indikator					Pengertian	Indikasi & Tujuan				Waktu memulai		Prosedur															Penghentian		Bahaya Penyulit					

Keterangan:

1) Umur
   Kode 1: 17-25 tahun
   Kode 2: 26-35 tahun
   Kode 3: 36-45 tahun
2) Pendidikan
   Kode 1: SPK
   Kode 2: D III
   Kode 3: S1
   Kode 4: S2
   Kode 5: S3
3) Lama Kerja
   Kode 1: ≤ 3 tahun
   Kode 2: > 3 tahun
4) Jenis Kelamin
   Kode 1: Laki-laki
   Kode 2: Perempuan
5) Pengetahuan dalam melakukan Resusitasi Jantung Paru
   Kode 1: Kurang
   Kode 2: Cukup
   Kode 3: Baik

Lampiran 7

Tabel Distribusi Frekuensi

Pengetahuan Perawat Dalam Melakukan Resusitasi Jantung Paru di RSI Sakinah Kabupaten Mojokerto

Data Umum

Umur

		Frequency	Percent	Valid Percent	Cumulative Percent
Valid	17-25 tahun	34	34.0	34.0	34.0
	26-35 tahun	56	56.0	56.0	90.0
	36-45 tahun	10	10.0	10.0	100.0
	Total	100	100.0	100.0	

Pendidikan

		Frequency	Percent	Valid Percent	Cumulative Percent
Valid	D III	54	54.0	54.0	54.0
	S1	46	46.0	46.0	100.0
	Total	100	100.0	100.0	

Lama Kerja

		Frequency	Percent	Valid Percent	Cumulative Percent
Valid	<= 3 tahun	38	38.0	38.0	38.0
	> 3 tahun	62	62.0	62.0	100.0
	Total	100	100.0	100.0	

Jenis Kelamin

		Frequency	Percent	Valid Percent	Cumulative Percent
Valid	Laki-laki	34	34.0	34.0	34.0
	Perempuan	66	66.0	66.0	100.0
	Total	100	100.0	100.0	

Data Khusus

Pengetahuan

		Frequency	Percent	Valid Percent	Cumulative Percent
Valid	Kurang	13	13.0	13.0	13.0
	Cukup	48	48.0	48.0	61.0
	Baik	39	39.0	39.0	100.0
	Total	100	100.0	100.0	

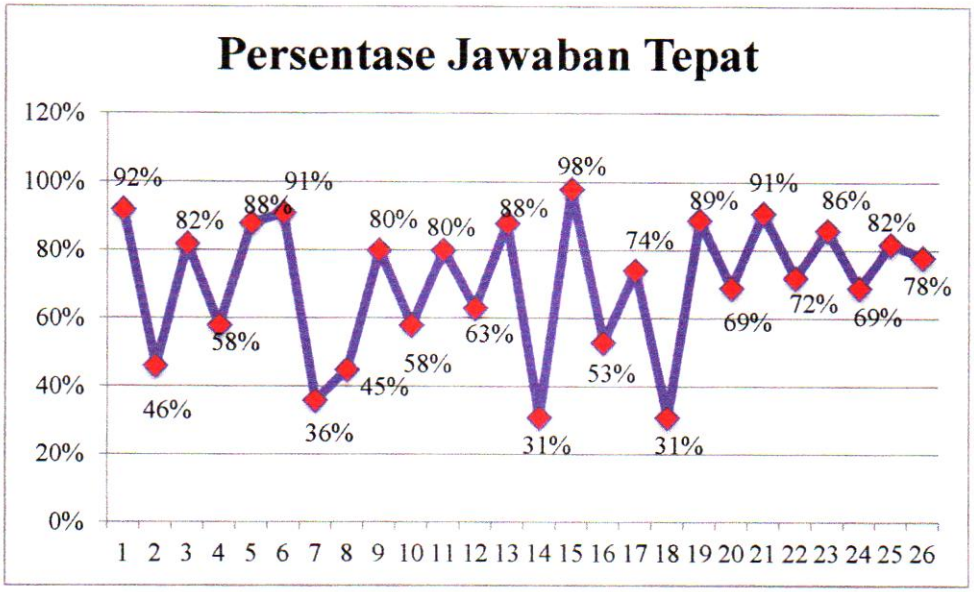

Lampiran 8

Tabel Silang Data Umum dengan Pengetahuan Responden

Pengetahuan Perawat Dalam Melakukan Resusitasi Jantung Paru di RSI Sakinah Kabupaten Mojokerto

Umur * Pengetahuan Crosstabulation

			Pengetahuan			
			Kurang	Cukup	Baik	Total
Umur	17-25 tahun	Count	4	17	13	34
		% within Pengetahuan	30.8%	35.4%	33.3%	34.0%
	26-35 tahun	Count	9	26	21	56
		% within Pengetahuan	69.2%	54.2%	53.8%	56.0%
	36-45 tahun	Count	0	5	5	10
		% within Pengetahuan	.0%	10.4%	12.8%	10.0%
Total		Count	13	48	39	100
		% within Pengetahuan	100.0%	100.0%	100.0%	100.0%

Pendidikan * Pengetahuan Crosstabulation

			Pengetahuan			
			Kurang	Cukup	Baik	Total
Pendidikan	D III	Count	5	27	22	54
		% within Pengetahuan	38.5%	56.2%	56.4%	54.0%
	S1	Count	8	21	17	46
		% within Pengetahuan	61.5%	43.8%	43.6%	46.0%
Total		Count	13	48	39	100
		% within Pengetahuan	100.0%	100.0%	100.0%	100.0%

Lama Kerja * Pengetahuan Crosstabulation

			Pengetahuan			
			Kurang	Cukup	Baik	Total
Lama Kerja	<= 3 tahun	Count	6	19	13	38
		% within Pengetahuan	46.2%	39.6%	33.3%	38.0%
	> 3 tahun	Count	7	29	26	62
		% within Pengetahuan	53.8%	60.4%	66.7%	62.0%
Total		Count	13	48	39	100
		% within Pengetahuan	100.0%	100.0%	100.0%	100.0%

Jenis Kelamin * Pengetahuan Crosstabulation

			Pengetahuan			Total
			Kurang	Cukup	Baik	
Jenis Kelamin	Laki-laki	Count	4	15	15	34
		% within Pengetahuan	30.8%	31.2%	38.5%	34.0%
	Perempuan	Count	9	33	24	66
		% within Pengetahuan	69.2%	68.8%	61.5%	66.0%
Total		Count	13	48	39	100
		% within Pengetahuan	100.0%	100.0%	100.0%	100.0%

Lampiran 9

Tabel Pengetahuan Responden Berdasarkan Jawaban Kuesioner

Pengetahuan Perawat Dalam Melakukan Resusitasi Jantung Paru di RSI Sakinah Kabupaten Mojokerto

Resusitasi Jantung Paru adalah rangkaian tindakan dimana seseorang melakukan pijat jantung dan nafas buatan untuk menolong korban henti jantung * Pengetahuan Crosstabulation

			Pengetahuan			
			Kurang	Cukup	Baik	Total
Resusitasi Jantung Paru adalah rangkaian tindakan dimana seseorang melakukan pijat jantung dan nafas buatan untuk menolong korban henti jantung	Tidak tepat	Count	0	7	1	8
		% within Pengetahuan	.0%	14.6%	2.6%	8.0%
	Tepat	Count	13	41	38	92
		% within Pengetahuan	100.0%	85.4%	97.4%	92.0%
Total		Count	13	48	39	100
		% within Pengetahuan	100.0%	100.0%	100.0%	100.0%

Indikasi dilakukannya Resusitasi Jantung Paru hanya jika pasien mengalami henti jantung * Pengetahuan Crosstabulation

			Pengetahuan			
			Kurang	Cukup	Baik	Total
Indikasi dilakukannya Resusitasi Jantung Paru hanya jika pasien mengalami henti jantung	Tidak tepat	Count	6	30	18	54
		% within Pengetahuan	46.2%	62.5%	46.2%	54.0%
	Tepat	Count	7	18	21	46
		% within Pengetahuan	53.8%	37.5%	53.8%	46.0%
Total		Count	13	48	39	100
		% within Pengetahuan	100.0%	100.0%	100.0%	100.0%

Tanda awal pasien mengalami henti napas adalah jantung masih berdenyut, masih teraba nadi, pemberian O2 ke otak dan organ vital lainnya masih cukup sampai beberapa menit * Pengetahuan Crosstabulation

			Pengetahuan			
			Kurang	Cukup	Baik	Total
Tanda awal pasien mengalami henti napas adalah jantung masih berdenyut, masih teraba nadi, pemberian O2 ke otak dan organ vital lainnya masih cukup sampai beberapa menit	Tidak tepat	Count	2	10	6	18
		% within Pengetahuan	15.4%	20.8%	15.4%	18.0%
	Tepat	Count	11	38	33	82
		% within Pengetahuan	84.6%	79.2%	84.6%	82.0%
Total		Count	13	48	39	100
		% within Pengetahuan	100.0%	100.0%	100.0%	100.0%

Tanda awal henti jantung adalah denyut nadi besar masih teraba (karotis femoralis, radialis), dilatasi pupil tak bereaksi terhadap rangsang cahaya dan pasien tidak sadar * Pengetahuan Crosstabulation

			Pengetahuan			
			Kurang	Cukup	Baik	Total
Tanda awal henti jantung adalah denyut nadi besar masih teraba (karotis femoralis, radialis), dilatasi pupil tak bereaksi terhadap rangsang cahaya dan pasien tidak sadar	Tidak tepat	Count	3	20	19	42
		% within Pengetahuan	23.1%	41.7%	48.7%	42.0%
	Tepat	Count	10	28	20	58
		% within Pengetahuan	76.9%	58.3%	51.3%	58.0%
Total		Count	13	48	39	100
		% within Pengetahuan	100.0%	100.0%	100.0%	100.0%

Tujuan melakukan Resusitasi Jantung Paru adalah memberikan bantuan eksternal dan ventilasi pada pasien henti jantung dan henti nafas * Pengetahuan Crosstabulation

			Pengetahuan			
			Kurang	Cukup	Baik	Total
Tujuan melakukan Resusitasi Jantung Paru adalah memberikan bantuan eksternal dan ventilasi pada pasien henti jantung dan henti nafas	Tidak tepat	Count	1	6	5	12
		% within Pengetahuan	7.7%	12.5%	12.8%	12.0%
	Tepat	Count	12	42	34	88
		% within Pengetahuan	92.3%	87.5%	87.2%	88.0%
Total		Count	13	48	39	100
		% within Pengetahuan	100.0%	100.0%	100.0%	100.0%

Resusitasi harus dimulai dalam waktu 6 menit setelah serangan. * Pengetahuan Crosstabulation

			Pengetahuan			
			Kurang	Cukup	Baik	Total
Resusitasi harus dimulai dalam waktu 6 menit setelah serangan.	Tidak tepat	Count	0	3	6	9
		% within Pengetahuan	.0%	6.2%	15.4%	9.0%
	Tepat	Count	13	45	33	91
		% within Pengetahuan	100.0%	93.8%	84.6%	91.0%
Total		Count	13	48	39	100
		% within Pengetahuan	100.0%	100.0%	100.0%	100.0%

Bantuan hidup lanjut pada jantung harus dimulai dalam waktu 8 menit setelah serangan * Pengetahuan Crosstabulation

			Pengetahuan			
			Kurang	Cukup	Baik	Total
Bantuan hidup lanjut pada jantung harus dimulai dalam waktu 8 menit setelah serangan	Tidak tepat	Count	7	34	23	64
		% within Pengetahuan	53.8%	70.8%	59.0%	64.0%
	Tepat	Count	6	14	16	36
		% within Pengetahuan	46.2%	29.2%	41.0%	36.0%
Total		Count	13	48	39	100
		% within Pengetahuan	100.0%	100.0%	100.0%	100.0%

Saat menemukan korban yang tidak sadar, hal yang pertama kali dilakukan adalah mengecek nadi korban * Pengetahuan Crosstabulation

			Pengetahuan			
			Kurang	Cukup	Baik	Total
Saat menemukan korban yang tidak sadar, hal yang pertama kali dilakukan adalah mengecek nadi korban	Tidak tepat	Count	4	27	24	55
		% within Pengetahuan	30.8%	56.2%	61.5%	55.0%
	Tepat	Count	9	21	15	45
		% within Pengetahuan	69.2%	43.8%	38.5%	45.0%
Total		Count	13	48	39	100
		% within Pengetahuan	100.0%	100.0%	100.0%	100.0%

Apabila korban tidak sadar di dalam rumah sakit yang perlu dilakukan selanjutnya memberikan jalan nafas (airway) * Pengetahuan Crosstabulation

			Pengetahuan			
			Kurang	Cukup	Baik	Total
Apabila korban tidak sadar di dalam rumah sakit yang perlu dilakukan selanjutnya memberikan jalan nafas (airway)	Tidak tepat	Count	1	8	11	20
		% within Pengetahuan	7.7%	16.7%	28.2%	20.0%
	Tepat	Count	12	40	28	80
		% within Pengetahuan	92.3%	83.3%	71.8%	80.0%
Total		Count	13	48	39	100
		% within Pengetahuan	100.0%	100.0%	100.0%	100.0%

Yang harus dilakukan pada tubuh klien apabila diketahui tidak sadar adalah menggulingkan korban hingga terlentang dengan bagian kepala terlebih dahulu, disusul badan dan terakhir kaki korban * Pengetahuan Crosstabulation

			Pengetahuan			Total
			Kurang	Cukup	Baik	
Yang harus dilakukan pada tubuh klien apabila diketahui tidak sadar adalah menggulingkan korban hingga terlentang dengan bagian kepala terlebih dahulu, disusul badan dan terakhir kaki korban	Tidak tepat	Count	6	18	18	42
		% within Pengetahuan	46.2%	37.5%	46.2%	42.0%
	Tepat	Count	7	30	21	58
		% within Pengetahuan	53.8%	62.5%	53.8%	58.0%
Total		Count	13	48	39	100
		% within Pengetahuan	100.0%	100.0%	100.0%	100.0%

Cara membuka jalan nafas adalah dengan cara tangan dikening, jari tangan dibawah tulang rahang dekat dagu dan angkat, dongakkan kepala tanpa menutup mulut korban * Pengetahuan Crosstabulation

			Pengetahuan			Total
			Kurang	Cukup	Baik	
Cara membuka jalan nafas adalah dengan cara tangan dikening, jari tangan dibawah tulang rahang dekat dagu dan angkat, dongakkan kepala tanpa menutup mulut korban	Tidak tepat	Count	1	12	7	20
		% within Pengetahuan	7.7%	25.0%	17.9%	20.0%
	Tepat	Count	12	36	32	80
		% within Pengetahuan	92.3%	75.0%	82.1%	80.0%
Total		Count	13	48	39	100
		% within Pengetahuan	100.0%	100.0%	100.0%	100.0%

Lokasi yang tepat untuk melakukan pijat jantung adalah di bawah payudara kiri * Pengetahuan Crosstabulation

			Pengetahuan			Total
			Kurang	Cukup	Baik	
Lokasi yang tepat untuk melakukan pijat jantung adalah di bawah payudara kiri	Tidak tepat	Count	1	17	19	37
		% within Pengetahuan	7.7%	35.4%	48.7%	37.0%
	Tepat	Count	12	31	20	63
		% within Pengetahuan	92.3%	64.6%	51.3%	63.0%
Total		Count	13	48	39	100
		% within Pengetahuan	100.0%	100.0%	100.0%	100.0%

Tindakan pijat jantung dilakukan pada alas yang keras dan datar * Pengetahuan Crosstabulation

			Pengetahuan			
			Kurang	Cukup	Baik	Total
Tindakan pijat jantung dilakukan pada alas yang keras dan datar	Tidak tepat	Count	2	2	8	12
		% within Pengetahuan	15.4%	4.2%	20.5%	12.0%
	Tepat	Count	11	46	31	88
		% within Pengetahuan	84.6%	95.8%	79.5%	88.0%
Total		Count	13	48	39	100
		% within Pengetahuan	100.0%	100.0%	100.0%	100.0%

Saat melakukan kompresi dada, posisi tubuh harus condong ke depan * Pengetahuan Crosstabulation

			Pengetahuan			
			Kurang	Cukup	Baik	Total
Saat melakukan kompresi dada, posisi tubuh harus condong ke depan	Tidak tepat	Count	10	35	24	69
		% within Pengetahuan	76.9%	72.9%	61.5%	69.0%
	Tepat	Count	3	13	15	31
		% within Pengetahuan	23.1%	27.1%	38.5%	31.0%
Total		Count	13	48	39	100
		% within Pengetahuan	100.0%	100.0%	100.0%	100.0%

Pijat jantung dan pemberian nafas buatan dilakukan dengan perbandingan 30 : 2 (30 kali pijat jantung : 2 kali nafas buatan) * Pengetahuan Crosstabulation

			Pengetahuan			
			Kurang	Cukup	Baik	Total
Pijat jantung dan pemberian nafas buatan dilakukan dengan perbandingan 30 : 2 (30 kali pijat jantung : 2 kali nafas buatan)	Tidak tepat	Count	0	2	0	2
		% within Pengetahuan	.0%	4.2%	.0%	2.0%
	Tepat	Count	13	46	39	98
		% within Pengetahuan	100.0%	95.8%	100.0%	98.0%
Total		Count	13	48	39	100
		% within Pengetahuan	100.0%	100.0%	100.0%	100.0%

Pijat jantung dilakukan dengan frekuensi / kecepatan 50x permenit * Pengetahuan Crosstabulation

			Pengetahuan			
			Kurang	Cukup	Baik	Total
Pijat jantung dilakukan dengan frekuensi / kecepatan 50x permenit	Tidak tepat	Count	4	28	15	47
		% within Pengetahuan	30.8%	58.3%	38.5%	47.0%
	Tepat	Count	9	20	24	53
		% within Pengetahuan	69.2%	41.7%	61.5%	53.0%
Total		Count	13	48	39	100
		% within Pengetahuan	100.0%	100.0%	100.0%	100.0%

Dalam pelaksanaan pijat jantung minimal kedalaman pijat jantung adalah 5 cm * Pengetahuan Crosstabulation

			Pengetahuan			
			Kurang	Cukup	Baik	Total
Dalam pelaksanaan pijat jantung minimal kedalaman pijat jantung adalah 5 cm	Tidak tepat	Count	4	13	9	26
		% within Pengetahuan	30.8%	27.1%	23.1%	26.0%
	Tepat	Count	9	35	30	74
		% within Pengetahuan	69.2%	72.9%	76.9%	74.0%
Total		Count	13	48	39	100
		% within Pengetahuan	100.0%	100.0%	100.0%	100.0%

Pembebasan jalan nafas dilakukan dengan beberapa cara, yaitu dengan menekan dahi dan mendorong dagu * Pengetahuan Crosstabulation

			Pengetahuan			
			Kurang	Cukup	Baik	Total
Pembebasan jalan nafas dilakukan dengan beberapa cara, yaitu dengan menekan dahi dan mendorong dagu	Tidak tepat	Count	10	33	26	69
		% within Pengetahuan	76.9%	68.8%	66.7%	69.0%
	Tepat	Count	3	15	13	31
		% within Pengetahuan	23.1%	31.2%	33.3%	31.0%
Total		Count	13	48	39	100
		% within Pengetahuan	100.0%	100.0%	100.0%	100.0%

Menilai pernafasan dapat dilakukan dengan cara Melihat gerakan dada, mendengar suara nafas, dan merasakan hembusan nafas * Pengetahuan Crosstabulation

			Pengetahuan			
			Kurang	Cukup	Baik	Total
Menilai pernafasan dapat dilakukan dengan cara Melihat gerakan dada, mendengar suara nafas, dan merasakan hembusan nafas	Tidak tepat	Count	0	4	7	11
		% within Pengetahuan	.0%	8.3%	17.9%	11.0%
	Tepat	Count	13	44	32	89
		% within Pengetahuan	100.0%	91.7%	82.1%	89.0%
Total		Count	13	48	39	100
		% within Pengetahuan	100.0%	100.0%	100.0%	100.0%

Bantuan pernafasan dapat dilakukan dengan cara dari mulut ke mulut saja * Pengetahuan Crosstabulation

			Pengetahuan			
			Kurang	Cukup	Baik	Total
Bantuan pernafasan dapat dilakukan dengan cara dari mulut ke mulut saja	Tidak tepat	Count	4	14	13	31
		% within Pengetahuan	30.8%	29.2%	33.3%	31.0%
	Tepat	Count	9	34	26	69
		% within Pengetahuan	69.2%	70.8%	66.7%	69.0%
Total		Count	13	48	39	100
		% within Pengetahuan	100.0%	100.0%	100.0%	100.0%

Pemeriksaan nadi dilakukan setiap 5 siklus pijat jantung dan pemberian nafas buatan * Pengetahuan Crosstabulation

			Pengetahuan			
			Kurang	Cukup	Baik	Total
Pemeriksaan nadi dilakukan setiap 5 siklus pijat jantung dan pemberian nafas buatan	Tidak tepat	Count	0	7	2	9
		% within Pengetahuan	.0%	14.6%	5.1%	9.0%
	Tepat	Count	13	41	37	91
		% within Pengetahuan	100.0%	85.4%	94.9%	91.0%
Total		Count	13	48	39	100
		% within Pengetahuan	100.0%	100.0%	100.0%	100.0%

Setelah dilakukan evaluasi siklus pertama dan tidak memberikan respon, apa yang harus dilakukan hentikan Resusitasi Jantung Paru karena Resusitasi Jantung Paru dipastikan tidak berhasil * Pengetahuan Crosstabulation

			Pengetahuan			
			Kurang	Cukup	Baik	Total
Setelah dilakukan evaluasi siklus pertama dan tidak memberikan respon, apa yang harus dilakukan hentikan Resusitasi Jantung Paru karena Resusitasi Jantung Paru dipastikan tidak berhasil	Tidak tepat	Count	1	15	12	28
		% within Pengetahuan	7.7%	31.2%	30.8%	28.0%
	Tepat	Count	12	33	27	72
		% within Pengetahuan	92.3%	68.8%	69.2%	72.0%
Total		Count	13	48	39	100
		% within Pengetahuan	100.0%	100.0%	100.0%	100.0%

Tindakan pijat jantung dapat dihentikan apabila Penolong dalam keadaan letih atau bantuan medis telah ating atau korban kembali pulih * Pengetahuan Crosstabulation

			Pengetahuan			
			Kurang	Cukup	Baik	Total
Tindakan pijat jantung dapat dihentikan apabila Penolong dalam keadaan letih atau bantuan medis telah ating atau korban kembali pulih	Tidak tepat	Count	0	10	4	14
		% within Pengetahuan	.0%	20.8%	10.3%	14.0%
	Tepat	Count	13	38	35	86
		% within Pengetahuan	100.0%	79.2%	89.7%	86.0%
Total		Count	13	48	39	100
		% within Pengetahuan	100.0%	100.0%	100.0%	100.0%

Tindakan pijat jantung dapat dihentikan dalam waktu 15 menit korban tidak memberikan respon * Pengetahuan Crosstabulation

			Pengetahuan			
			Kurang	Cukup	Baik	Total
Tindakan pijat jantung dapat dihentikan dalam waktu 15 menit korban tidak memberikan respon	Tidak tepat	Count	6	12	13	31
		% within Pengetahuan	46.2%	25.0%	33.3%	31.0%
	Tepat	Count	7	36	26	69
		% within Pengetahuan	53.8%	75.0%	66.7%	69.0%
Total		Count	13	48	39	100
		% within Pengetahuan	100.0%	100.0%	100.0%	100.0%

Perawat harus menggulingkan badan pasien dalam posisi miring apabila pasien muntah * Pengetahuan Crosstabulation

			Pengetahuan			Total
			Kurang	Cukup	Baik	
Perawat harus menggulingkan badan pasien dalam posisi miring apabila pasien muntah	Tidak tepat	Count	1	7	10	18
		% within Pengetahuan	7.7%	14.6%	25.6%	18.0%
	Tepat	Count	12	41	29	82
		% within Pengetahuan	92.3%	85.4%	74.4%	82.0%
Total		Count	13	48	39	100
		% within Pengetahuan	100.0%	100.0%	100.0%	100.0%

Apabila terjadi aspirasi cairan muntah, perawat harus segera memberikan bantuan nafas dari mulut ke mulut * Pengetahuan Crosstabulation

			Pengetahuan			Total
			Kurang	Cukup	Baik	
Apabila terjadi aspirasi cairan muntah, perawat harus segera memberikan bantuan nafas dari mulut ke mulut	Tidak tepat	Count	1	9	12	22
		% within Pengetahuan	7.7%	18.8%	30.8%	22.0%
	Tepat	Count	12	39	27	78
		% within Pengetahuan	92.3%	81.2%	69.2%	78.0%
Total		Count	13	48	39	100
		% within Pengetahuan	100.0%	100.0%	100.0%	100.0%

Lampiran 10

SEKOLAH TINGGI ILMU KESEHATAN (STIKES)
BINA SEHAT PPNI MOJOKERTO
Jl. Raya Jabon Km 6 Mojokerto, Telp/Fax. (0321) 390203
Email : stikes_ppni@telkom.net

LEMBAR BIMBINGAN PROPOSAL SKRIPSI



Nama Mahasiswa : **Mirna Dian Kumalasari**
NIM : **201501058**
Judul Proposal : .....
.....
Pembimbing I : .....

No	Tanggal	Uraian Bimbingan	Tanda Tangan
1.	12/4 - 18	- Buat Definisi operasional variabel dgn instrumenya lebih dulu - Tidak lanjut ke BAB I dan II.	
2.	21/4 - 18	Langsung buat BAB I dan II.	
3.	1/12 - 18	- Jangan buat singkatan yg sebelumnya tidak ada kepanjangannya. - DIBAB II. Bahas teori pemanan lebih dulu baru masuk ke pengetahuan. - Buatlah cerita yg ada.	

SEKOLAH TINGGI ILMU KESEHATAN (STIKES)
BINA SEHAT PPNI MOJOKERTO
Jl. Raya Jabon Km 6 Mojokerto, Telp/Fax. (0321) 390203
Email : stikes_ppni@telkom.net

LEMBAR BIMBINGAN PROPOSAL SKRIPSI



Nama Mahasiswa : **Mirna Dian Kumalasari**
NIM : **201501058**
Judul Proposal : **Hubungan karakteristik perawat dengan pemahaman dalam melakukan Resusitasi Jantung Paru (RJP) pada pasien cardiac arrest**
Pembimbing I : **Moch. Achwandi M.Kep**

No	Tanggal	Uraian Bimbingan	Tanda Tangan
4.	4/12-08	- Narasikan kerangka teori dan kerangka konsep! - Tambah variabel jenis kelamin! - Jaga konsistensi penulisan!	
5.	16/1-09	Bunakan studi pendahuluan sesuaikan dgn penjaga awal.	
6.	21/1-09	Bunakan kalimat dalam pendahuluan (studi pendahuluan) sesuaikan dgn kuesioner yg diseber! Lengkapi dan ajukan uji proposal.	

Ach.

SEKOLAH TINGGI ILMU KESEHATAN (STIKES)
BINA SEHAT PPNI MOJOKERTO
Jl. Raya Jabon Km 6 Mojokerto, Telp/Fax. (0321) 390203
Email : stikes_ppni@telkom.net

LEMBAR BIMBINGAN PROPOSAL SKRIPSI



Nama Mahasiswa : **Mirna Dian Kumalasari**
NIM : **201501058**
Judul Proposal : Hubungan karakteristik perawat dengan pemahaman dalam melakukan RJP pada pasien cardiac arrest
Pembimbing II : .....

No	Tanggal	Uraian Bimbingan	Tanda Tangan
	10 Nov '18	- pre conference - diskusi tema - pertimbangkan variabel pertama	
	14 Nov '18	- pertimbangkan Alat ukur - cari data jurnal perawat sadar & kritis	
	16 Nov '18	. prinsip ACC Tema . catatan : cari kuesioner buat kerangka konsep - Ambil studi pendahuluan	
	27 Nov '18	pemahaman → pengetahuan C2 konsistensi istilah RJP / BHD perbaiki kerangka konsep, buat bab 4	

SEKOLAH TINGGI ILMU KESEHATAN (STIKES)
BINA SEHAT PPNI MOJOKERTO
Jl. Raya Jabon Km 6 Mojokerto, Telp/Fax. (0321) 390203
Email : stikes_ppni@telkom.net

LEMBAR BIMBINGAN PROPOSAL SKRIPSI



Nama Mahasiswa : **Mirna Dian Kumalasari**
NIM : **201501058**
Judul Proposal : **Hubungan karakteristik perawat dengan pemahaman dalam melakukan Resusitasi Jantung Paru (RJP) pada pasien cardiac arrest**
Pembimbing II : **Enny Virda Yuniarti, S.Kep.Ns., M.Kes**

No	Tanggal	Uraian Bimbingan	Tanda Tangan
	5 Des 2018	- kerangka konsep masih mentah, Belum Tampak kriteria yg mau diukur - Bab 1 : - pertajam masalah - Data kurang → Tambah penelitian Terkait, data yg menunjukkan fakta masalah - kronologis blm menunjukkan sebab Akibat - Tujuan penelitian - Ambil Studi pendahuluan - Buat Bab 2	

SEKOLAH TINGGI ILMU KESEHATAN (STIKES)
BINA SEHAT PPNI MOJOKERTO
Jl. Raya Jabon Km 6 Mojokerto, Telp/Fax. (0321) 390203
Email : stikes_ppni@telkom.net

LEMBAR BIMBINGAN PROPOSAL SKRIPSI



Nama Mahasiswa : **Mirna Dian Kumalasari**
NIM : **201501058**
Judul Proposal : **Hubungan karakteristik perawat dengan pemahaman dalam melakukan Resusitasi Jantung Paru (RJP) pada pasien cardiac arrest**
Pembimbing II : **Enny Virda Yuniarti, S.Kep.Ns., M.Kes**

No	Tanggal	Uraian Bimbingan	Tanda Tangan
	22 Des '18	Bab 2 : . lengkapi konsep - Pengetahuan → pemahaman Beri penjelasan - Analisis hubungan dan jurnal Bab 1 : . pertegas masalah - justifikasi kronis, Ambil SP - kronologis ditambah	
	5 Jan '19	Bab 1 : 1. pertegas masalah 2. Hasil studi pendahuluan 3. kronologis Perbaiki cover	

SEKOLAH TINGGI ILMU KESEHATAN (STIKES)
BINA SEHAT PPNI MOJOKERTO
Jl. Raya Jabon Km 6 Mojokerto, Telp/Fax. (0321) 390203
Email : stikes_ppni@telkom.net

LEMBAR BIMBINGAN PROPOSAL SKRIPSI



Nama Mahasiswa : **Mirna Dian Kumalasari**
NIM : **201501058**
Judul Proposal : **Hubungan karakteristik perawat dengan pemahaman dalam melakukan Resusitasi Jantung Paru (RJP) pada pasien cardiac arrest**
Pembimbing II : **Enny Virda Yuniarti, S.Kep.Ns., M.Kes**

No	Tanggal	Uraian Bimbingan	Tanda Tangan
	7 Jan 2019	Bab 2 : Konsep Hubungan, Jurnal Terkait, Ketangka Konsep Buat Bab 3	
	11 Jan 2019	Bab 1 : ok Bab 2 : Gambar, literatur jurnal pendukung. Bab 3 : Kerangka kerja, prosedur penelitian Instrumen penelitian	

SEKOLAH TINGGI ILMU KESEHATAN (STIKES)
BINA SEHAT PPNI MOJOKERTO
Jl. Raya Jabon Km 6 Mojokerto, Telp/Fax. (0321) 390203
Email : stikes_ppni@telkom.net

LEMBAR REVISI UJIAN PROPOSAL SKRIPSI



Proposal Skripsi ini telah diujikan,

Judul Proposal : **Pengetahuan Perawat Dalam Melakukan Resusitasi Jantung Paru**
Nama Mahasiswa : **Mirna Dian Kumalasari**
NIM : **201501058**
Tanggal Ujian : **9 februari 2019**

Dengan Revisi Sebagai Berikut :

No	Nama Penguji	Uraian Bimbingan	Tanda Tangan
1	**Penguji I:** **Ifa Roifah.S.kep.Ns.,M.Kes**	1. BAB I - Latar belakang - Sesuaikan dengan daftar pustaka - Studi pendahuluan 2. BAB II - Kutipan sesuaikan dengan daftar pustaka 3. Daftar pustaka menggunakan mendelay 4. Sepakati judul penelitian	
2	**Penguji II:** **Moch.Achwandi.,M.Kep.CWCS**	1. Variabel independen 2. Rumusan masalah 3. Tujuan Penelitian 4. Populasi	
3	**Penguji III:** **Enny Virda Yuniarti.S.Kep.Ns.,M.Kep**	1. Cek penulisan 2. Perbaiki lembar persetujuan	

SEKOLAH TINGGI ILMU KESEHATAN (STIKES)
BINA SEHAT PPNI MOJOKERTO
Jl. Raya Jabon Km 6 Mojokerto, Telp/Fax. (0321) 390203
Email : stikes_ppni@telkom.net

LEMBAR BIMBINGAN SKRIPSI



Nama Mahasiswa : **Mirna Dian Kumalasari**
NIM : **201501058**
Judul Skripsi : **Pengetahuan Perawat Dalam Melakukan Resusitasi Jantung Paru (RJP) di RSI Sakinah kabupaten Mojokerto**
Pembimbing : **Moch. Achwandi M.Kep**

No	Tanggal	Uraian Bimbingan	Tanda Tangan
	26/4-19	- Cek pembahasan! · Cek cara Gala bagi! - Masukkan uji validitas dan reliabilitas dgn lampirannya!	
	~~27~~ 04/5-19	- Perbaikan Gmat FTO - Buatlah Simpulan dan Saran.	

SEKOLAH TINGGI ILMU KESEHATAN (STIKES)
BINA SEHAT PPNI MOJOKERTO
Jl. Raya Jabon Km 6 Mojokerto, Telp/Fax. (0321) 390203
Email : stikes_ppni@telkom.net

LEMBAR BIMBINGAN SKRIPSI



Nama Mahasiswa : **Mirna Dian Kumalasari**
NIM : **201501058**
Judul Skripsi : **Pengetahuan Perawat Dalam Melakukan Resusitasi Jantung Paru (RJP) di RSI Sakinah kabupaten Mojokerto**
Pembimbing : **Moch. Achwandi M.Kep**

No	Tanggal	Uraian Bimbingan	Tanda Tangan
	13/5-19	Lebih tekankan pembahasan yg masih menyangkut pengetahuan kurang.	
		Acc. ujian sidang	

SEKOLAH TINGGI ILMU KESEHATAN (STIKES)
BINA SEHAT PPNI MOJOKERTO
Jl. Raya Jabon Km 6 Mojokerto, Telp/Fax. (0321) 390203
Email : stikes_ppni@telkom.net

LEMBAR BIMBINGAN SKRIPSI



Nama Mahasiswa :Mirna Dian Kumalasari
NIM : 201501058
Judul Skripsi : pengetahuan perawat dalam melakukan resusitasi jantung paru (RJP) di RSI sakinah kabupaten mojokerto
Pembimbing II : Enny Virda Yuniarti, S.Kep.Ns., M.Kes

No	Tanggal	Uraian Bimbingan	Tanda Tangan
	5 April '19	- Tabulasi Data : keterangan Lampiran - Bab 3 : Prosedur, populasi, sampel, keterbatasan - Pembahasan → FTO → jurnal pendukung - Buat Bab 5	
	12 April '19	Bab 4 → - pembahasan : cari faktor yg sesuai & hasil penelitian. - Bahas mana indikator yg hasilnya paling besar & paling rendah Perbaiki Bab 5	

SEKOLAH TINGGI ILMU KESEHATAN (STIKES)
BINA SEHAT PPNI MOJOKERTO
Jl. Raya Jabon Km 6 Mojokerto, Telp/Fax. (0321) 390203
Email : stikes_ppni@telkom.net

LEMBAR BIMBINGAN SKRIPSI



Nama Mahasiswa :Mirna Dian Kumalasari
NIM : 201501058
Judul Skripsi : pengetahuan perawat dalam melakukan resusitasi jantung paru (RJP) di RSI sakinah kabupaten mojokerto
Pembimbing II : Enny Virda Yuniarti, S.Kep.Ns., M.Kes

No	Tanggal	Uraian Bimbingan	Tanda Tangan
	29 April '19	perbaiki Pembahasan Buat Abstrak	
	4 Mei '19	Revisi Abstrak, buat Abstract, Manuskrip . Sesuaikan dg Buku pandun . Lengkapi Seluruh Lampiran	
	8 Mei '19	ACC uji Sidang	

SEKOLAH TINGGI ILMU KESEHATAN (STIKES)
BINA SEHAT PPNI MOJOKERTO
Jl. Raya Jabon Km 6 Mojokerto, Telp/Fax. (0321) 390203
Email : stikes_ppni@telkom.net

LEMBAR REVISI UJIAN SKRIPSI



Judul Sripsi : **Pengetahuan Perawat Dalam Melakukan Resusitasi Jantung Paru**

Nama Mahasiswa : **Mirna Dian Kumalasari**
NIM : **201501058**
Tanggal Ujian : **22 mei 2019**

Dengan Revisi Sebagai Berikut :

No	Nama Penguji	Uraian Bimbingan	Tanda Tangan
1	**Penguji I:** **Ifa Roifah.S.kep.Ns.,M.Kes**	**1.Uji reabilitas** **2. Pembahasan sesuai grafik** **3.Keterbatasan**	
2	**Penguji II:** **Moch.Achwandi.,M.Kep.CWCS**	**1 Cek kembali kuisioner**	
3	**Penguji III:** **Enny Virda Yuniarti.S.Kep.Ns.,M.Kep**	**1. Daftar gambar spasinya 1,5** **2.Abstrak kalimat utama diubah** **3. Cek penulisan** **4. Keterbatasan disesuaikan**	

DOKUMENTASI PENELITIAN






RUANG WAHID HASYIM





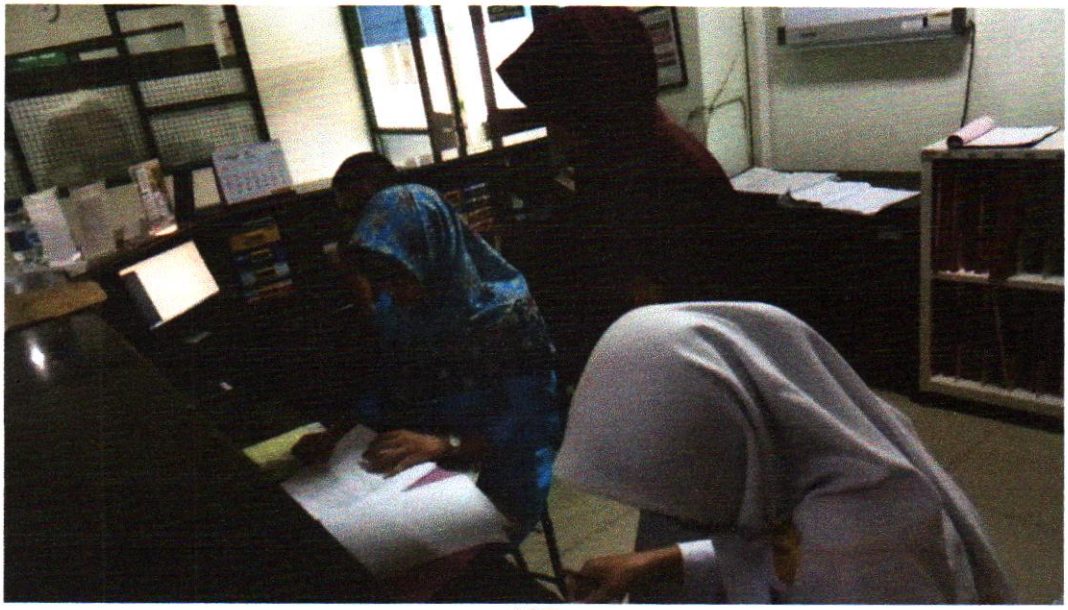

095